

Reparatur Café Dornstadt

Auswertung der Reparaturen im Jahr 2023

Inhalt dieser Auswertung:

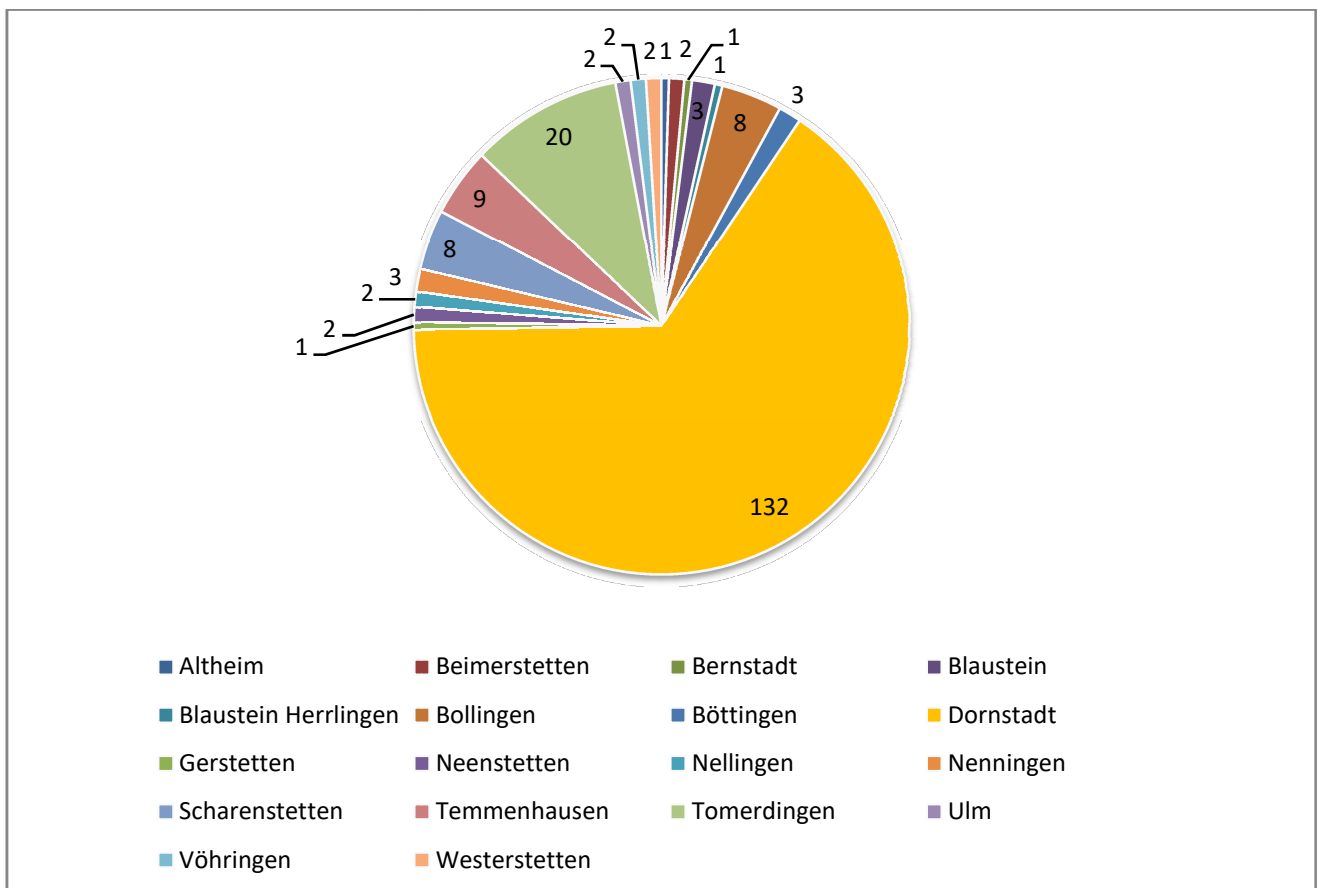
- > Woher kamen die Hilfesuchenden?
- > Reparatur-Rubriken (Gegenstände)
- > Kategorien der Reparaturen (Erfolge)
- > Anzahl der Reparaturen (Erfolge / Misserfolge)
- > Aufstellung aller eingegangenen Gegenstände
- > Vorjahresvergleich (neu)

► Woher kamen die „Kunden“ des Reparatur Café ?

Die Hilfesuchenden kamen nicht nur aus Dornstadt.

Die weiteste Anreise hatte eine Hilfesuchende aus Nenningen (Lauterstein) mit ca. 45 km, gefolgt von Vöhringen mit ca. 30 km.

Von insgesamt 202 (VJ 135) Hilfesuchenden kamen 132 (VJ 100) Personen aus Dornstadt das sind 65,4 % (VJ 74%) aller Besucher.

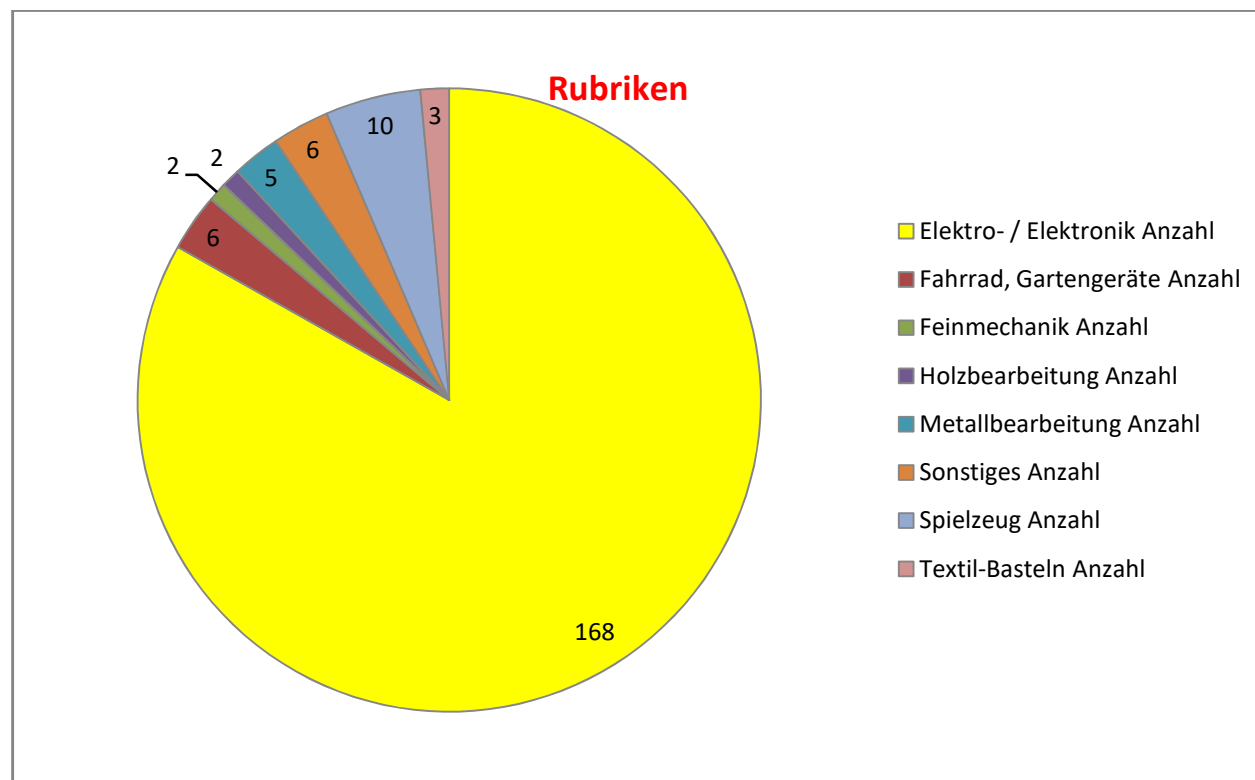


► Die Rubriken der Gegenstände - Wo sind die Gegenstände zuzuordnen?

Mit 83,2 % (VJ 97%) aller eingegangenen Reparaturen sind die elektrischen / elektronischen Gegenstände (**) der absolute „Renner“ im Reparatur Café. Allerdings reparieren wir auch völlig andere Gegenstände wie Peddigrohr-Körbchen, Deko-Schneemänner, Regenosen, Sitzkissen und Satteltaschen oder auch Reißverschlüsse, Damenröcke, diverse Spielsachen aus Holz u. v. a. m.

** eine Trennung bzw. genaue Zuordnung zwischen Elektro und Elektronik ist nicht immer möglich.

Rubriken	Stück	in %
Elektro- / Elektronik Anzahl	168	83,17
Fahrrad, Gartengeräte Anzahl	6	2,97
Feinmechanik Anzahl	2	0,99
Holzbearbeitung Anzahl	2	0,99
Metallbearbeitung Anzahl	5	2,48
Sonstiges Anzahl	6	2,97
Spielzeug Anzahl	10	4,95
Textil-Basteln Anzahl	3	1,49
	202	100



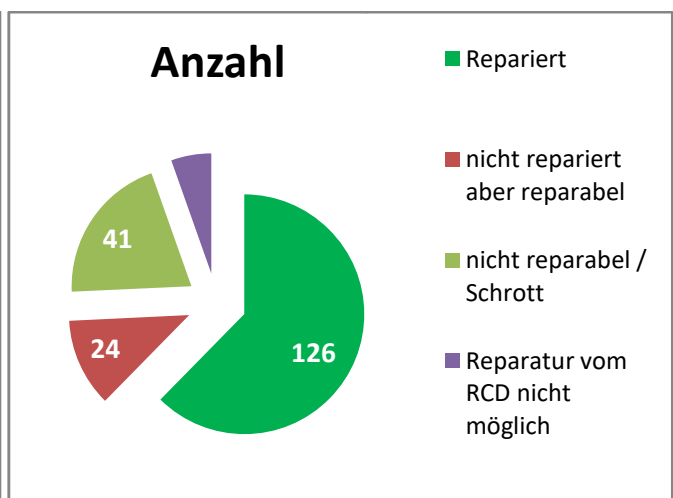
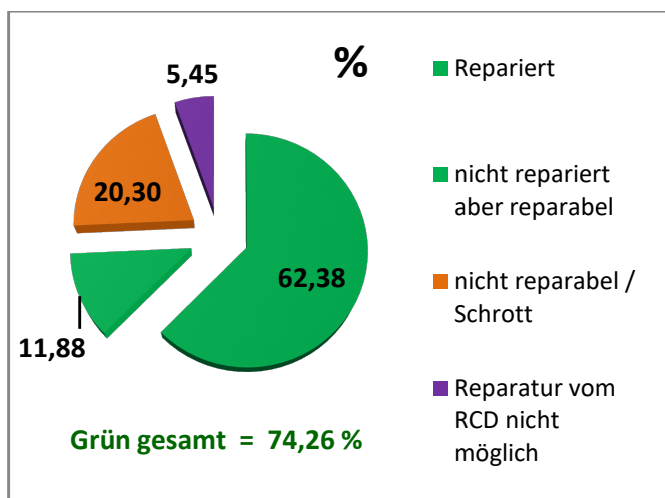
► Die Kategorien der Reparaturen oder Reparaturerfolge

Kategorien			
1	2	3	4
Gelungen repariert	nicht repariert aber reparabel!	nicht repariert nicht reparabel "Schrott"	- Reparatur ist für das RCD nicht möglich
> keine weitere Aktion nötig	> fehlt Ersatzteil > Zeitlich nicht fertig geworden > weiterer Besuch erforderlich	> zu alt > keine Ersatzteile mehr erhältlich > irreparabler Schaden u. v. a. m.	> z. B. keine geeigneten Gerätschaften, Werkzeuge u. a. > Nicht definierbarer Fehler/Schaden

Um die „wirklich reparierten Gegenstände“ feststellen zu können, müssen auch die „möglichen Reparaturen“ den reparierten Gegenständen zugeordnet werden, da diese ja eigentlich repariert werden können. Schrott ist Schrott und Kategorie 4 ist „nicht definierbar“.

... und hier die Kategorien in %-Werten und nach Anzahl der Reparaturen.

Kategorie				
	%	Anzahl		
Kat. 1	62,38	126	74,26	Repariert
Kat. 2	11,88	24		nicht repariert aber reparabel
Kat. 3	20,30	41		nicht reparabel / Schrott
Kat. 4	5,45	11		Reparatur vom RCD nicht möglich
Gesamt	100,00	202		



► Reparaturen - Anzahl

Im Jahr 2023 gingen insgesamt 202 Reparaturen im Reparatur Café Dornstadt ein.

In der folgenden Übersicht ist zu ersehen, wie viele „Besucher“ wir pro Reparaturtag hatten und welche Reparaturen davon erfolgreich waren bzw. wo wir eben keinen Reparaturserfolg erzielen konnten.

Merke:

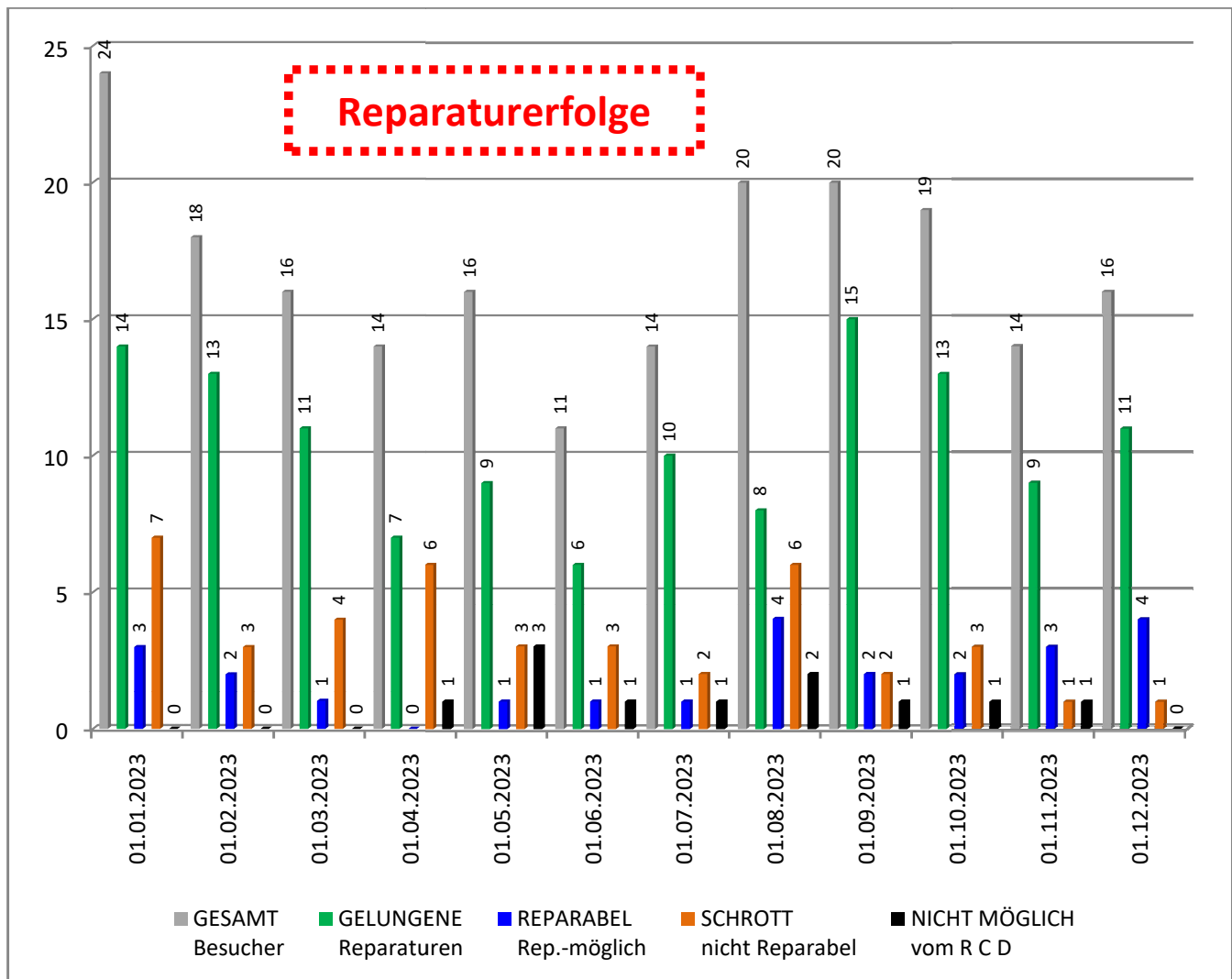
Graue Säule - Gesamt Besucher je Termin

Grüne Säule - erfolgreich repariert

Blaue Säule - nicht repariert - aber reparabel

Orange Säule - nicht reparabel / Schrott

Schwarze Linie - vom RC Reparatur nicht möglich.



.. und zum Schluss, noch eine Aufstellung der Gegenstände die sich bei uns eingefunden haben . . .

Was wir so alles repariert haben

Anz.	Gegenstand	Anz.	Gegenstand	Anz.	Gegenstand
4	??? - ohne Bezeichnung	2	Heckenschere	7	Radio
3	Akku-Sauger	1	Hemdenbügler	5	Radio - CD Radio
1	Backautomat	2	Kabel - Verlängerungskabel	1	Radio - Kinderradio
1	Beamer	18	Kaffeeautomat	5	Rasierapparat
1	Beistelltisch	1	Kaffeemühle	2	Roller / Skaterroller
4	Bohrmaschine	1	Kärcher Fensterputzer	2	Saugroboter
2	Bose Box	1	Kinder Cassettenrecorder	1	Schirm
1	Brotschneider	1	Kindermikroskop	1	Schmuckkästchen
1	Buch	1	Kinder-Nähmaschine	1	Schwingschleifer
8	Bügeleisen	1	Kirschenentsteiner	3	Sitzkissen
1	Bürste	1	Kleinrasenmäher	1	Smartphone
1	Camcorder	3	Koffer	1	Soundkarte
1	Cassettenrecorder	3	Kopfhörer	1	Standfuß für Fleischwolf
1	Deko Schneemann	1	Küchenmaschine	1	Stanze (Herzform)
1	Diaprojektor	4	Ladegerät	9	Staubsauger
3	Holzspielzeug	7	Lampe	1	Stellmotor
4	Drucker	1	Lichterkette	1	Stereoanlage
1	DVD - Player	1	Luftbefeuchter	1	Tablet
3	Heizkissen Heizdecke	4	Messer - Diverse	1	Taschenlampe
1	el.-Getreidemühle	1	Mikrowelle	1	Telefon
1	Elektrische Schneidemaschine	2	Milchaufschäumer	1	Tischgrill
1	El.-Schreibmaschine	11	Mixer - Stand - Hand - Stab u. a.	1	Tischkicker
1	Espressomaschine	6	Nähmaschine	1	Toaster
1	Fahrrad Regenhose	3	Navi	1	Tolino
1	Fahrrad Satteltaschen	1	Notebook	3	Tonband
1	Fernsteuerung	1	Papiervernichter	1	Tonie-Box
2	Fön	1	Pedelec	2	Verstärker
1	Fußpedalschalter	1	Phono-Box	1	Videorecorder
1	Garten Klappstuhl	3	Plattenspieler	1	Waffeleisen
1	Gießkanne	1	Playmo Eisenbahn	3	Wasserkocher
1	Handy	1	Puppe	1	Weltempfänger

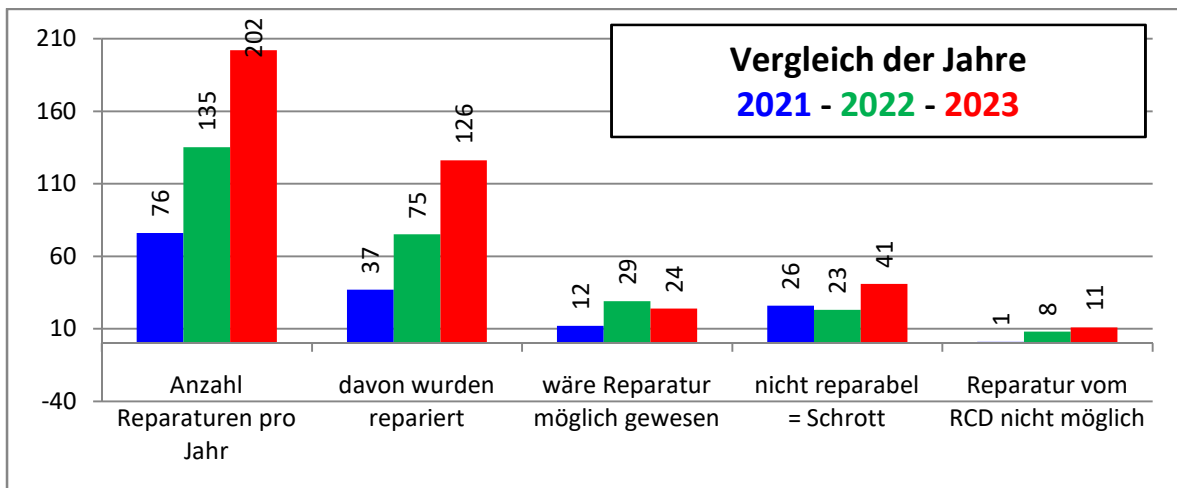
► Vorjahresvergleich

Die Jahre im Einzelnen:

Jahr >	2021	in %	in %	2022	in %	in %	2023	in %	in %
Anzahl Reparaturen pro Jahr	76			135			202		
davon wurden repariert	37	48,68	64,47	75	55,56	77,04	126	62,38	74,26
wäre Reparatur möglich gewesen	12	15,79		29	21,48		24	11,88	
nicht reparabel = Schrott	26	34,21		23	17,04		41	20,30	
Reparatur vom RCD nicht möglich	1	1,32		8	5,93		11	5,45	
Kontrolle	76	100,00		135	100,00		202	100,00	

Gesamt Summe bzw. Durchschnitt

Gesamt		
seit Beginn RCD		
Summe	in %	
413		
238	57,63	73,37
65	15,74	dirket repariert
90	21,79	könnten repariert werden (fehlt meist Ersatzteil)
20	4,84	Nicht reparable Teile, meist zu alt = Schrott
		Reparatur vom RCD nicht möglich.
413	100,00	



Wir danken auf diesem Weg unserer Susanne für Ihren permanenten Einsatz.

Wir danken allen Reparatur Helfern und den Mitarbeiterinnen herzlich für ihren permanenten Einsatz und das immer pünktliche Erscheinen.

Auf noch viele tolle Termine !!!