

DORNSTADT



# Gemeinde Dornstadt

## HAUSHALTSSATZUNG UND HAUSHALTSPLAN 2022

## Inhaltsverzeichnis Haushaltsplan 2022

	Seite
Einwohnerzahl, Gemeindefläche, Steuerzahlen .....	2
Haushaltsstruktur - Übersicht Zuordnung Produkte in den Teilhaushalten .....	3
Budgetverantwortung .....	4
Haushaltssatzung 2022.....	5
Vorbericht zum Haushaltsplan 2022 .....	7
Gesamtergebnishaushalt.....	37
Gesamtfinanzhaushalt .....	39
Teilergebnishaushalte einschließlich Finanzplanung und Finanzhaushalte nach Investitionen	
Teilhaushalt 1 - Innere Verwaltung.....	41
Teilhaushalt 2 - Sicherheit und Ordnung.....	67
Teilhaushalt 3 - Schulen .....	91
Teilhaushalt 4 - Sport, Kultur und Soziales.....	119
Teilhaushalt 5 - Bauen und Umwelt .....	192
Teilhaushalt 6 - Wirtschaft und Tourismus.....	253
Teilhaushalt 7 - Allgemeine Finanzwirtschaft.....	263
Voraussichtliche Entwicklung der Liquidität.....Anlage 5.....	273
Bestand an Inneren Darlehen.....Anlage 6.....	274
Übersicht Verpflichtungsermächtigungen.....Anlage 12.....	275
Übersicht über den Stand der Rücklagen.....Anlage 13.....	276
Übersicht über den voraussichtlichen Stand der Rückstellungen....Anlage 14.....	277
Übersicht über den Stand der Schulden.....Anlage 15.....	278
Kennzahlen zur Beurteilung der finanziellen Leistungsfähigkeit.....Anlage 16.....	279
Investitionsprogramm Finanzhaushalt 2020 bis 2025.....	281
Haushaltsquerschnitt.....Anlage 7.....	343
Berechnung von Umlagen und Zuweisungen.....	345
Stellenplan 2022.....	347
Wirtschaftsplan 2022 Eigenbetrieb Wasserversorgung Dornstadt.....	351
Wirtschaftsplan 2022 Eigenbetrieb Glasfasernetz Dornstadt.....	365

Gemeinde Dornstadt

Alb-Donau-Kreis

**Haushaltssatzung und Haushaltsplan  
für das  
Jahr 2022**

**I) Einwohnerzahl (Wohnbevölkerung) der Gemeinde**

a) nach der Volkszählung am 17. Mai 1939	2.738
b) nach der Volkszählung am 06. Juni 1961	4.594
c) nach der Volkszählung am 27. Mai 1970	5.940
d) nach der Volkszählung am 25. Mai 1987	8.452
e) nach der Fortschreibung (Stand: 30.06.2013)	8.508
f) nach der Fortschreibung (Stand: 30.06.2014)	8.555
g) nach der Fortschreibung (Stand: 30.06.2015)	8.688
h) nach der Fortschreibung (Stand: 30.06.2016)	8.892
i) nach der Fortschreibung (Stand: 30.06.2017)	8.697
j) nach der Fortschreibung (Stand: 30.06.2018)	8.663
k) nach der Fortschreibung (Stand: 30.06.2019)	8.736
l) nach der Fortschreibung (Stand: 30.06.2020)	8.737
m) nach der Fortschreibung (Stand: 30.06.2021)	8.780

**II) Gesamtfläche des Gemeindegebiets** **5.924 ha**

**III) Schlüsselzuweisungen 2022**

a) Bedarfsmesszahl A und B 2022	14.923.750 €
b) Steuerkraftmesszahl 2022	11.581.104 €
c) Schlüsselzahl 2022 (a-b)	3.342.646 €

**IV) Steuerkraftsumme der Gemeinde für 2022**

a) insgesamt	13.089.666 €
b) je Einwohner nach der Einwohnerzahl zum 30.06.2021	1.490,85 €

Leander Missel

Leiter der Finanzverwaltung

Haushaltsstruktur der Gemeinde Dornstadt

Teilhaushalt	Produkt	Bezeichnung
<b>1 Innere Verwaltung</b>	111000	Steuerung
	112100	Personalwesen
	112200	Finanzverwaltung, Kasse
	112400	Grundstücks- und Gebäudemanagement
	112500	Bauhof
	112600	Zentrale Dienstleistungen, Verwaltung
<b>2 Sicherheit und Ordnung</b>	113000	Presse und Öffentlichkeitsarbeit
	121000	Statistik und Wahlen
	122000	Ordnungswesen
	122100	Verkehrswesen
	122200	Einwohnerwesen
	122300	Personenstandswesen - Standesamt
<b>3 Schulen</b>	126000	Brandschutz
	127000	Rettungsdienst
	211010	Grundschule Dornstadt
	211011	Grundschule Tomerdingen
	211012	Grundschule Temmenhausen
	211020	Werkrealschule Dornstadt
	211030	Bühlschulzentrum
	211040	Realschule Dornstadt
	212000	Sonderpädagogische Beratungs- und Bildungszentrum
	214000	Schülerbezogene Leistungen
	215000	Schülerbeförderung
<b>4 Sport, Kultur und Soziales</b>	215001	Kernzeitbetreuung
	215002	Ganztagsbetreuung, Mensa
	252100	Gemeindearchiv/Chronik
	263000	Musikschulen
	271000	Volkshochschulen
	272000	Bücherei
	273001	Kommunale Nachhaltigkeit
	281000	Sonstige Kulturpflege
	291000	Förderung von Kirchengemeinden
	316000	Sozialstation/Windelzuschuss
	318000	Hilfen für Flüchtlinge
	362000	Allg. Förderung junger Menschen, Jugendarbeit
	363001	Hilfen für junge Menschen - Familienberatungsstelle im FGZ
	365000	Tageseinrichtungen für Kinder und Kindertagespflege
	365001	Kindergarten Tomerdingener Straße
	365002	Kindergarten Malvenweg
365003	Kindergarten Bollingen	
365004	Kindergarten Scharenstetten	
365005	Kinderhaus Dornstadt	
421000	Förderung des Vereinssports	
424000	Hallenbad Dornstadt	
424100	Sportstätten	
<b>5 Bauen und Umwelt</b>	511000	Städteplanung, Bauordnung
	511100	Vermessung Flächendaten
	531000	Elektrizitätsversorgung
	532000	Gasversorgung
	533000	Wasserversorgung
	535000	BHKW Schulzentrum/Hallenbad
	537000	Abfallbeseitigung
	537001	Recyclinghof
	538000	Abwasserbeseitigung
	541000	Gemeindestrassen
	545000	Straßenreinigung / Winterdienst
	547000	Öffentlicher Nahverkehr und Bürgerrufauto
	551000	Öffentliches Grün / Landschaftsbau
	552000	Gewässerschutz, Öffentliche Gewässer, Wasserbauliche A.
553000	Friedhofs- und Bestattungswesen	
555000	Forstwirtschaft	
<b>6 Wirtschaft und Tourismus</b>	571000	Wirtschaftsförderung
	573000	Allgemeine Einrichtungen und Unternehmen
<b>7 Allgemeine Finanzwirtschaft</b>	611000	Steuern, allg. Zuweisungen und Umlagen
	612000	sonstige allgemeine Finanzwirtschaft

## Budgetverantwortung Ergebnishaushalt

1. Nachfolgende Sachkonten könnten in eigener Zuständigkeit und Verantwortung durch die aufgeführten Budgetverantwortlichen der jeweiligen Kostenstellen bewirtschaftet werden. Eine Bewirtschaftung von anderen, als den aufgeführten Verantwortlichen, ist nicht möglich.

4221000	Geräte/Ausstattungsgegenstände
4251000	Haltung von Fahrzeugen
4261000 4261100	Fortbildung, Dienstkleidung, ärztliche Betreuung/ Fortbildungsbudget
4271000	Besondere Verwaltungs- und Betriebsaufwendungen

4274000	Lehr- und Unterrichtsmittel
4275000	Lernmittel
4431000	Geschäftsaufwendungen
4491000	Weitere sonst. Aufw. a. lfd. Verwaltungstätigkeit

Kostenstelle	Bezeichnung	Verantwortung
111000	Steuerung	Bürgermeister
112100	Personalwesen	Hunke
112200	Finanzverwaltung	Missel
112400	Grundstücks- und Gebäudemanagement	Hehr
112500	Bauhof	Scholz
112600	Zentrale Dienstleistungen	Hunke
113000	Presse- und Öffentlichkeitsarbeit	Hunke
121000	Statistik und Wahlen	Hunke
122000	Ordnungswesen	Lehner
122100	Verkehrswesen	Lehner
122200	Einwohnerwesen	Keller
122300	Standesamt	Lehner
126000	Feuerwehr	Lang
127000	Rettungsdienst	Hunke
211030	Bühlschulzentrum	J. Buck
214000	Schülerbezogene Leistungen	J. Buck
215001	Kernzeitbetreuung	J. Buck
215002	Ganztagsbetreuung, Mensa	J. Buck
263000	Musikschulen	Hunke
271000	Volkshochschulen	Renner
272000	Bücherei	Till
273001	Kommunale Nachhaltigkeit	Berger
281001	Kulturarbeit Allgemein	Hunke
281002	Heimspflege, Festplätze	Hunke
318000	Hilfen für Flüchtlinge	Hunke
318008	Senioren und Altenarbeit	Hunke
362001	Ferienprogramm	Helmling

Kostenstelle	Bezeichnung	Verantwortung
362001	Ferienbetreuung	J. Buck
362004	Jugendhäuser	Schniederjahn
363001	Familien- und Generationenzentrum	Renner
365000	Tageseinrichtungen für Kinder	J. Buck
424000	Hallenbad Dornstadt	Madonna
424101	Mehrzweckhalle Tomerdingen	Helmling
424102	Mehrzweckhalle Bollingen	Helmling
424103	Bühlsporthalle Dornstadt	Helmling
424104	Kultur- und Sporttreff	Helmling
511000	Städteplanung, Bauordnung	F. Braig
511001	Gemeindeentwicklung, Sanierungsprogramme	F. Braig
511100	Vermessung Flächendaten	Hehr
535000	BHKW Schulzentrum/Hallenbad	Missel
537000	Abfallbeseitigung	Stroisch
537001	Recyclinghof	Stroisch
538000	Abwasserbeseitigung	Moser
541000	Gemeindestrassen	Moser
541002	Straßenbeleuchtung	Moser
545000	Strassenreinigung / Winterdienst	Scholz
547000	Öffentlicher Nahverkehr und Bürgerrufauto	Hunke
551000	Öffentliches Grün/Landschaftsbau	Scholz
551001	Kinderspielplätze	Faul
553000	Friedhofs- und Bestattungswesen	Einsiedler
573002	Bürgersaal Kultur- und Sporttreff	Helmling
573003	Bürgerhaus Scharenstetten	Helmling
573004	Bürgerhaus Temmenhausen	Helmling
573005	Mehrzweckraum im FGZ	Renner
573006	Märkte	Missel

2. Spezielle Aufgabenbereiche/Sachkonten sind außerdem über den gesamten Haushalt bestimmten Budgetverantwortlichen vorbehalten:

Sachkonto	Bezeichnung	Verantwortung
4011000 - 40711031	Personalaufwendungen	Hunke
4211000	Gebäudeunterhalt	Faul
4212000	Unterhalt des Infrastrukturvermögens	Moser
4212100	Erholung, Schutzwald, Walderlebnispfad	Eninger
4251500	Gebäudereinigung	Helmling

Sachkonto	Bezeichnung	Verantwortung
4271100- 4271300	Holzpflege u. Aufbereitung, Kulturpflege, Forstschutz	Eninger
4271700	Gesundheitsschutz (Corona)	Hunke
4411000	sonstige Personalaufwendungen	Hunke
4421000	Aufw. f. ehrenamtliche Tätigk.	Hunke
4431100	Aufw. f. Telekommunikation	Helmling

# HAUSHALTSSATZUNG

der Gemeinde Dornstadt für das Haushaltsjahr 2022

Aufgrund von § 79 der Gemeindeordnung für Baden-Württemberg hat der Gemeinderat Dornstadt am 16.02.2022 folgende **Haushaltssatzung für das Haushaltsjahr 2022 beschlossen:**

## § 1 Ergebnis- und Finanzhaushalt

Der Haushaltsplan wird festgesetzt

### 1. Im Ergebnishaushalt mit folgenden Beträgen

EUR

1.1 Gesamtbetrag der ordentlichen Erträge von	25.782.000
1.2 Gesamtbetrag der ordentlichen Aufwendungen von	24.430.000
1.3 <b>Veranschlagtes ordentliches Ergebnis</b> (Saldo aus 1.1 und 1.2) von	<b>+ 1.352.000</b>

### 2. Im Finanzhaushalt mit folgenden Beträgen

2.1 Gesamtbetrag der Einzahlungen aus laufender Verwaltungstätigkeit von	25.192.000
2.2 Gesamtbetrag der Auszahlungen aus laufender Verwaltungstätigkeit von	22.172.850
2.3 <b>Zahlungsmittelüberschuss / -bedarf des Ergebnishaushalts</b> (Saldo aus 2.1 und 2.2) von	<b>3.019.150</b>
2.4 Gesamtbetrag der Einzahlungen aus Investitionstätigkeit von	4.396.000
2.5 Gesamtbetrag der Auszahlungen aus Investitionstätigkeit von	9.607.000
2.6 <b>Veranschlagter Finanzierungsmittelüberschuss / -bedarf aus Investitionstätigkeit</b> (Saldo aus 2.4 und 2.5) von	<b>- 5.211.000</b>
2.7 <b>Veranschlagter Finanzierungsmittelüberschuss / -bedarf</b> (Saldo aus 2.3 und 2.6) von	<b>- 2.191.850</b>
2.8 Gesamtbetrag der Einzahlungen aus Finanzierungstätigkeit ( Kreditaufnahme) von	1.300.000
2.9 Gesamtbetrag der Auszahlungen aus Finanzierungstätigkeit ( Kredittilgung ) von	-310.000
2.10 Veranschlagter Finanzierungsmittelüberschuss/-bedarf aus Finanzierungstätigkeit (Saldo aus 2.8 und 2.9) von	<b>990.000</b>
2.11 <b>Veranschlagte Änderung des Finanzierungsmittelbestands, Saldo des Finanzhaushalts</b> (Saldo aus 2.7 und 2.10)	<b>-1.201.850</b>

## § 2 Kreditermächtigung

Der Gesamtbetrag der vorgesehenen Kreditaufnahmen für Investitionen und Investitionsförderungsmaßnahmen (Kreditermächtigung) wird festgesetzt auf **1.300.000 €**

## § 3 Verpflichtungsermächtigungen

dem Gesamtbetrag der vorgesehenen Ermächtigungen zum Eingehen von Verpflichtungen, die künftige Haushaltsjahre mit Auszahlungen belasten (Verpflichtungsermächtigungen), wird festgesetzt auf **0 €**

## § 4 Kassenkredite

Der Höchstbetrag der Kassenkredite wird festgesetzt auf **4.000.000 €**


## § 5 Steuersätze

### Die Steuersätze werden festgesetzt

1. für die **Grundsteuer**
  - a) für die land- und forstwirtschaftlichen Betriebe (**Grundsteuer A**) auf **320 v.H.**
  - b) für die Grundstücke (**Grundsteuer B**) auf **300 v.H.**der Steuermessbeträge
2. für die **Gewerbsteuer** auf **340 v.H.** der Steuermessbeträge.

Dornstadt, den 16.02.2022

Rainer Braig  
Bürgermeister



# Gemeinde Dornstadt

## Alb-Donau-Kreis

### Vorbericht

zum

## Haushaltsplan 2022

### **1. Vorbemerkungen**

Gemäß § 2 Abs. 2 Nr. 1 GemHVO ist dem Haushaltsplan ein Vorbericht als Pflichtbestandteil beizufügen. Er hat die Aufgabe einen Überblick sowie eine Einführung in die Haushaltswirtschaft der Gemeinde zu geben.

Außer den wesentlichen Daten im Planjahr zeigt der Vorbericht die Entwicklung des Haushalts in den beiden Vorjahren und gibt eine Vorschau auf die künftigen Investitionen sowie deren Finanzierungsmöglichkeiten samt den Auswirkungen auf die künftige Haushaltswirtschaft.

#### **1.1 Aufstellungsverfahren**

Im Mai 2021 wurden die kommunalen Ämter und Dienststellen über die bevorstehende Haushaltsplanung 2022 informiert und aufgefordert ihre Mittelanmeldungen der Kämmerei vorzulegen. In der Gemeinderatssitzung am 09.12.2021 wurde der Planentwurf in das Gremium eingebracht.

Die öffentlichen Planberatungen fanden am 27.01.2022 statt. Dabei wurden Änderungen gegenüber der Entwurfsfassung in einer Änderungsliste zur Einarbeitung in den Entwurf festgehalten.

Die Haushaltssatzung und der Haushaltsplan mit dem Investitionsprogramm wurden vom Gemeinderat am 16.02.2022 beschlossen.

Anschließend wird die Haushaltssatzung der Rechtsaufsichtsbehörde zur Bestätigung der Rechtmäßigkeit vorgelegt. Sobald der Haushaltserlass des Landratsamts vorliegt wird die Haushaltssatzung öffentlich bekanntgemacht und zur Einsichtnahme im Rathaus ausgelegt.



## **2. Umstellung auf das Neue Kommunale Haushalts- und Rechnungswesen (NKHR) bei der Gemeinde Dornstadt**

Das „Neue Kommunale Haushalts- und Rechnungswesen (NKHR)“ wurde in Dornstadt zum 01.01.2018 eingeführt.

### **2.1 Verkürzter Überblick über das Neue Kommunale Haushalts- und Rechnungswesen (NKHR)**

#### **2.1.1 Grundzüge des NKHR**

Das bisher geldfluss- oder zahlungsorientierte Rechnungswesen (Kameralistik) wird durch ein ressourcenorientiertes Rechnungswesen ersetzt. Die kommunale Doppik orientiert sich stark an der kaufmännischen Buchführung und bildet erstmalig neben dem Geldverbrauch auch den gesamten Verzehr an Ressourcen der kommunalen Haushalte ab und verschafft somit einen voll umfänglichen Überblick über die gesamten Schulden und das Vermögen einer Kommune.

#### **2.1.2 Ressourcenverbrauchskonzept**

Das bisherige kameralistische System wies lediglich nach, in welchem Umfang die anfallenden Ausgaben durch Einnahmen gedeckt und ausgeglichen wurden. Es wurden somit lediglich die Zahlungsströme abgebildet und nur die Vorgänge erfasst, welche im laufenden Jahr zu einer Minderung bzw. Erhöhung des Geldvermögens geführt haben. Im NKHR wird ergänzend hierzu auch der nicht zahlungswirksame Vermögensverzehr, insbesondere die Abschreibungen, die Aufwendungen für die Zuführung zu den Rückstellungen und die Erträge aus der Auflösung von Sonderposten (z. B. Zuweisungen) abgebildet.

#### **2.1.3 Das Drei-Komponenten-Modell**

Die bisherige in der Kameralistik bekannte Unterteilung in einen Verwaltungs- (konsumtiver Bereich) und Vermögenshaushalt (investiver Bereich) entfällt. In der kommunalen Doppik basiert die Haushaltsplanung, Bewirtschaftung und Rechnungslegung auf 3 Komponenten. Dieses Modell stellt ein in sich geschlossenes System dar und besteht aus den nachfolgend dargestellten Elementen:

##### **a) Ergebnishaushalt / Ergebnisrechnung**

Die Ergebnisrechnung ist mit der kaufmännischen Gewinn- und Verlustrechnung (GuV) vergleichbar.

Der Ergebnishaushalt als Planungsgröße bildet das Kernstück des NKHR ab.

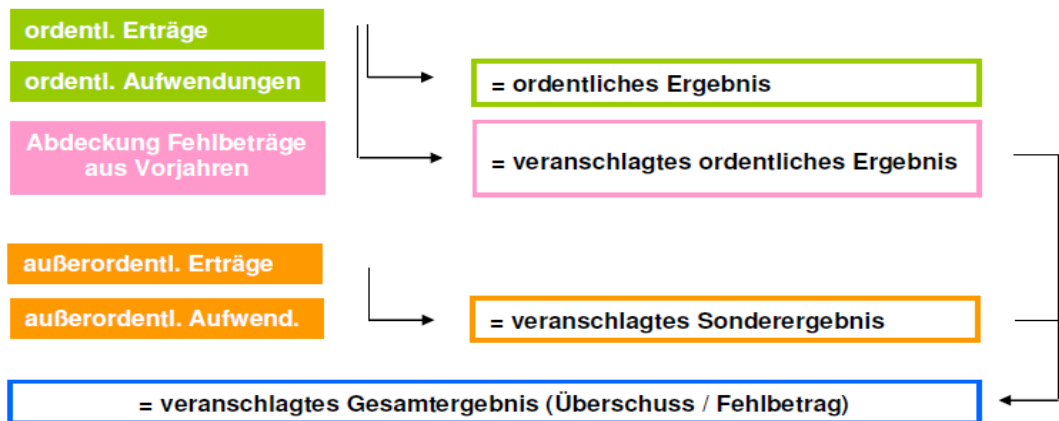
In diesem werden alle laufenden Vorgänge der Gemeinde Dornstadt geplant und entsprechend in der Ergebnisrechnung gebucht.

Somit werden anstelle der bisherigen Veranschlagung von Einnahmen und Ausgaben des Verwaltungshaushalts nun Erträge und Aufwendungen nachgewiesen.

Dazu gehört auch eine Abbildung der nicht zahlungswirksamen Größen wie Abschreibungen, Zuführung zu Rückstellungen oder die Auflösung von Sonderposten. Es wird somit eine komplette Abbildung von periodengerechten Aufwendungen (Verbrauch von Ressourcen) und Erträgen (Aufkommen von Ressourcen) ermöglicht.

Bei der Darstellung wird dabei das Ergebnis in das ordentliche Ergebnis und das Sonderergebnis gegliedert. Im Sonderergebnis werden die außerordentlichen Erträge und Aufwendungen zusammengefasst, d.h., solche die „außerhalb der gewöhnlichen Verwaltungstätigkeit“ anfallen (z. B. Gewinne und Verluste aus Vermögensveräußerung).

## Der Ergebnishaushalt - § 2 GemHVO



### b.) Finanzhaushalt / Finanzrechnung

Eine weitere Komponente stellt der Finanzhaushalt bzw. im Jahresabschluss die Finanzrechnung dar.

Hier werden alle kassenmäßigen Geldbewegungen dargestellt. Sie beinhaltet alle Ein- und Auszahlungen und gibt unterjährig und beim Jahresabschluss Auskunft über die Liquiditätslage (Zahlungsmittelbestand).

Mit der Investitions- und Finanzierungsabrechnung übernimmt sie Elemente des Vermögenshaushalts und des Sachbuchs für haushaltsfremde Vorgänge.

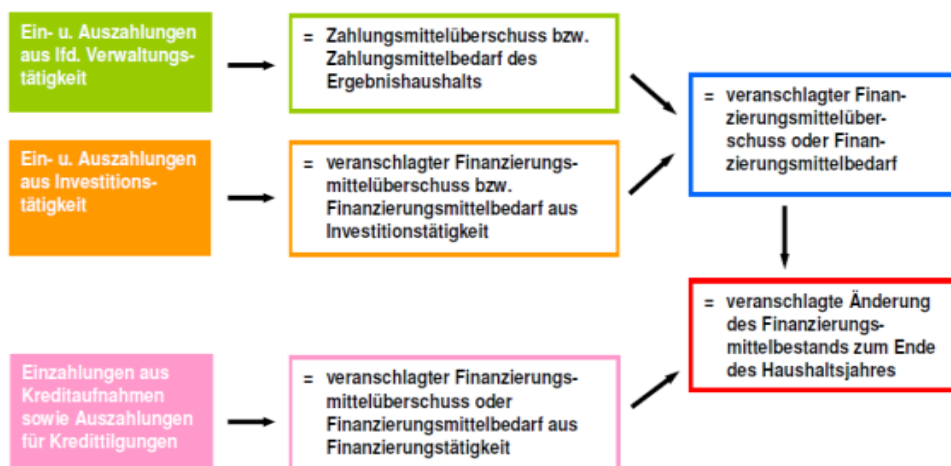
Um die Finanzvorgänge nachvollziehbar zu machen, werden Einzahlungen nach Mittelherkunft und Auszahlungen nach Mittelverwendung strukturiert geordnet und aufgezeichnet.

Die Finanzrechnung zeigt, wie die Gemeinde die Finanzmittel erwirtschaftet, verwendet und erhält, im Einzelnen:

- aus laufender Verwaltungstätigkeit,
- für Investitionsmaßnahmen und
- durch Finanzierungsmaßnahmen (Kredite).

Die Salden dieser drei Tätigkeitsfelder werden zu einem Gesamtergebnis zusammengefasst. Dies stellt die Änderung des Finanzierungsmittelbestands der Gemeinde dar und ermöglicht damit die Beurteilung der Finanzlage eines Haushaltsjahres.

## Der Finanzhaushalt - § 3 GemHVO



### c) Vermögensrechnung

Die dritte Komponente des neuen Kommunalen Haushalts- und Rechnungswesens stellt die Vermögensrechnung dar. Diese wird nur im Jahresabschluss erstellt, d. h. die Erstellung einer Planbilanz ist nicht verbindlich vorgeschrieben.

Die Vermögensrechnung stellt, wie die Bilanz im kaufmännischen Rechnungswesen, die Mittelverwendung (Vermögen) und die Mittelherkunft (Finanzierungsmittel) gegenüber.

Auf der Aktivseite der kommunalen Bilanz wird somit die Verwendung des Kapitals dokumentiert und die Frage nach dem Einsatz der Mittel beantwortet.

Die Passivseite dagegen gibt die Mittelherkunft wieder und gibt Auskunft auf die Frage, wie das Vermögen der Gemeinde finanziert wurde.

Anhand der Vermögensrechnung greifen die drei Komponenten (Bausteine) systematisch ineinander. Das Zusammenwirken der Ergebnis-, Finanz- und Vermögensrechnung veranschaulicht die folgende Abbildung:

#### Die Komponenten der kommunalen Doppik



Der Saldo der Finanzrechnung stellt die Änderung des Bestandes an liquiden Mitteln dar. Dieser geht auf die Aktivseite der Bilanz in die Position liquide Mittel über und vergrößert oder verringert diese Position.

Der Saldo der Ergebnisrechnung geht auf die Passivseite der Vermögensrechnung über. Je nachdem, ob das Ergebnis positiv (Erträge größer Aufwendungen) oder negativ (Erträge kleiner Aufwendungen) ist, erhöht oder vermindert sich somit das Basiskapital der Gemeinde.

### 2.3 Aufbau des Haushaltsplans

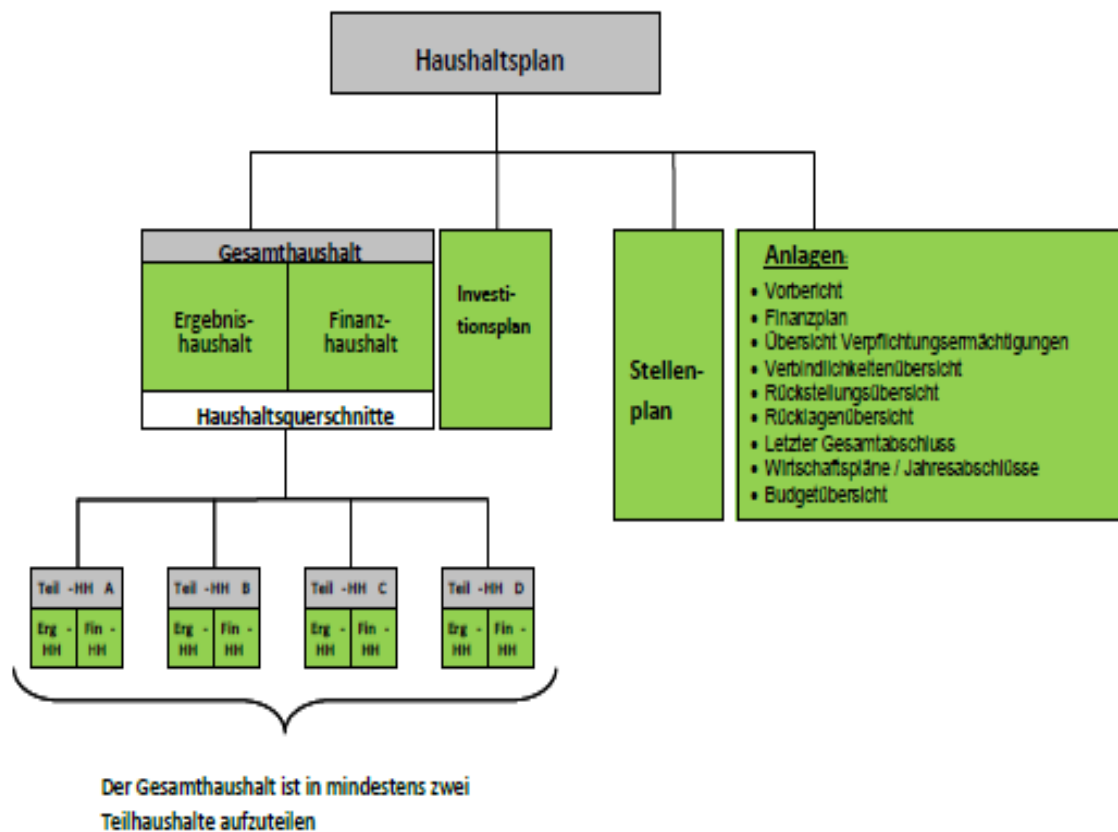
Auch im Neuen Kommunalen Haushalts- und Rechnungswesen steht der Haushaltsplan im Mittelpunkt der kommunalen Finanzwirtschaft der Gemeinde Dornstadt. Er ist und bleibt das in Zahlen ausgedrückte Bindeglied zwischen Politik und Verwaltung und stellt das zentrale Informations- und Steuerungsinstrument für die politische Steuerung dar.

Der neue Haushalt orientiert sich vor allem am Ressourcenverbrauch und den Ergebnissen des Verwaltungshandelns.

Er bildet die kommunalen Leistungen in Form von Produktbereichen (z.B. Kinder, Jugend und Familienhilfe) und Produktgruppen (z.B. allg. Förderung von Kindern in Tageseinrichtungen) der Gemeinde Dornstadt ab und fixiert als Leistungsergebnis den dafür notwendigen Ressourcenverbrauch.

Entsprechend den gesetzlichen Bestimmungen gliedert sich der neue Haushalt in einen Gesamthaushalt, der wiederum aus mehreren Teilhaushalten besteht.

### 2.3.1 Bestandteile des Haushaltsplans



#### a.) Der Gesamthaushalt

Hauptbestandteile des Gesamthaushalts sind der Gesamtergebnishaushalt und der Gesamtfinanzhaushalt.

Sie geben Auskunft über die finanzielle Gesamtsituation der Gemeinde Dornstadt und bilden die Grundlage für den Erlass der Haushaltssatzung.

Aus ihnen kann neben den gesamten Aufwendungen und Erträgen (Gesamtergebnishaushalt) sowie Auszahlungen und Einzahlungen (Gesamtfinanzhaushalt) beispielsweise auch der notwendige Kreditbedarf für die Investitionen ermittelt werden.

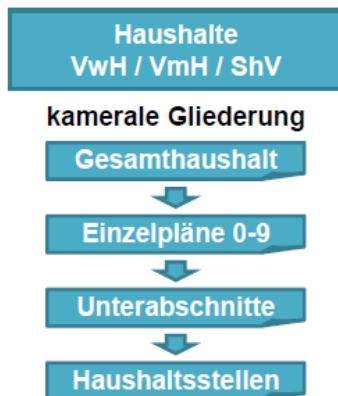
Darüber hinaus enthält der Gesamthaushalt auch je eine Übersicht (Haushaltsquerschnitt) über die Erträge und Aufwendungen der Teilhaushalte des Ergebnishaushalts, sowie über die Einzahlungen, Auszahlungen und Verpflichtungsermächtigungen der Teilhaushalte des Finanzhaushalts.

Haushaltsquerschnitte fassen den Gesamthaushalt geordnet nach Teilhaushalten und Arten (Erträge, Aufwendungen, Einzahlungen, Auszahlungen, Verpflichtungsermächtigungen) zusammen.

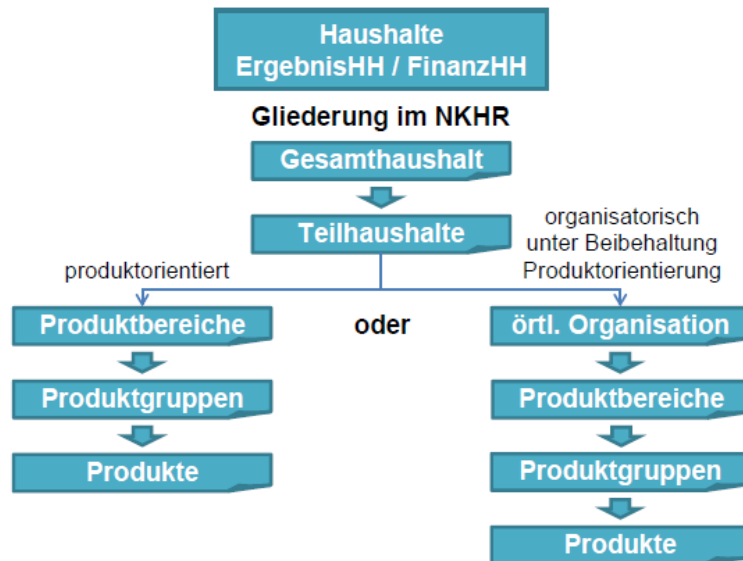
Der Gesamthaushalt der Gemeinde Dornstadt wird grundsätzlich produktorientiert untergliedert. Die Teilhaushalte lösen die bisherigen Einzelpläne ab und sollen den Haushalt deutlich übersichtlicher machen.

Der Gesamthaushalt wird nach den vom Innenministerium verbindlich vorgegebenen Produktbereichen in Teilhaushalte unterteilt.

### Der kamerale Haushalt



### Der NKHR-Haushalt



#### **b.) Die Teilhaushalte**

Die 7 Teilhaushalte der Gemeinde Dornstadt werden durch Teilergebnishaushalte und Teilfinanzhaushalte im Haushaltsplan abgebildet. Die Teilhaushalte wurden produktorientiert gebildet und setzen sich teilweise aus verschiedenen, sachlich zusammengehörigen Produktbereichen zusammen, denen wiederum verschiedene Produktgruppen zugeordnet sind.

Nachfolgend sind die 7 Teilhaushalte der Gemeinde Dornstadt dargestellt.

Teil HH Nr.	
1	Innere Verwaltung
2	Sicherheit und Ordnung
3	Schulen
4	Sport, Kultur, Soziales
5	Bauen und Umwelt
6	Wirtschaft
7	Allgemeine Finanzwirtschaft

#### **c.) Produktbereiche – Produktgruppen – Produkte (Kostenstellen)**

Produkte werden als Ergebnisse des Verwaltungshandelns verstanden. Sie definieren Leistungen oder eine Gruppe von Leistungen, die für Stellen innerhalb oder außerhalb der Verwaltung erstellt werden.

Bei der Bildung der Teilhaushalte können mehrere Produktbereiche zu einem Teilhaushalt zusammengefasst werden und Produktbereiche nach den vorgegebenen Produktgruppen auf mehrere Teilhaushalte aufgeteilt werden.

#### **2.3.2 Der Haushaltsausgleich**

Die Regelungen zum Ausgleich des Haushalts spielen zum einen für die Beurteilung der finanziellen Leistungsfähigkeit der Gemeinde, zum anderen für die Genehmigungsfähigkeit des Haushalts durch das Landratsamt Alb-Donau-Kreis eine wesentliche Rolle.

Der Haushaltsausgleich ist in § 80 Abs. 2 und 3 GemO sowie in den §§ 24 und 25 GemHVO geregelt.

Nach § 80 Abs. 2 GemO soll das ordentliche Ergebnis (ordentliche Erträge abzüglich ordentliche Aufwendungen) unter Berücksichtigung von Fehlbeträgen aus Vorjahren ausgeglichen werden.

### 2.3.3 Interne Leistungsverrechnung

Nach § 16 Abs.5 GemHVO sind interne Leistungen in den Teilhaushalten zu verrechnen. Die Verrechnungen werden in den Teilergebnishaushalten im kalkulatorischen Ergebnis ausgewiesen. Im Gesamtergebnishaushalt saldieren sich diese Verrechnungen, werden daher nicht angedruckt und erhöhen das Haushaltsvolumen nicht.

Wir haben wie bisher interne Leistungen des Bauhofs (nach Einsätzen) und der Verwaltung (Personalwesen, Organisation und EDV, Finanzen und Kassentätigkeit) für verschiedene Einrichtungen der Gemeinde innerhalb des Haushalts aufgeteilt und verrechnet.

### 2.3.4 Deckungsfähigkeit

Aufwendungen und übertragene Ermächtigungen im Ergebnishaushalt, die zu einem Budget gehören, sind gegenseitig deckungsfähig, wenn im Haushaltsplan nichts Anderes bestimmt ist (§ 20 I GemHVO).

Des Weiteren können Aufwendungen im Ergebnishaushalt, die sachlich eng zusammenhängen gem. § 20 II GemHVO für gegenseitig oder einseitig deckungsfähig erklärt werden.

## Haushaltsplan 2022 Gemeinde Dornstadt

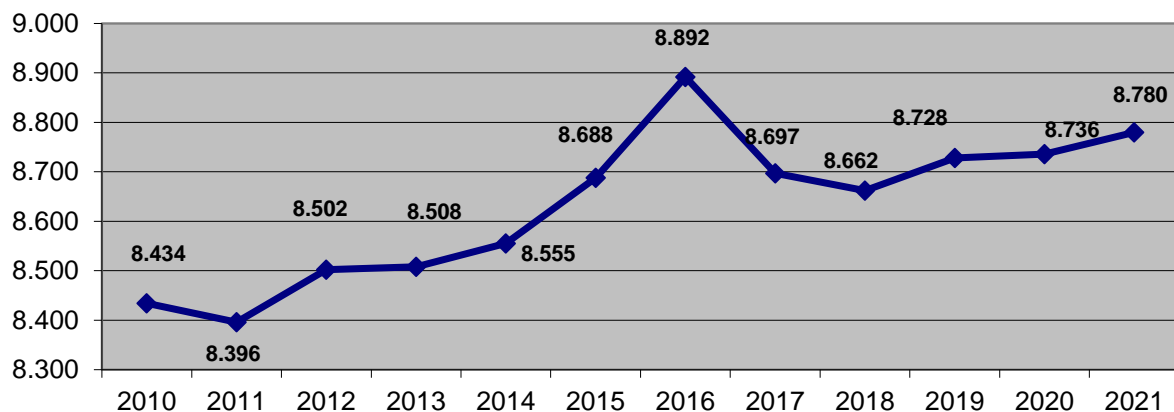
### 3. Entwicklung der Einwohnerzahlen

Die letzte amtliche Einwohnerzahl vom Statistischen Landesamt beträgt für Dornstadt Stand 30.06.2021 8.780 Einwohner. Gegenüber der Einwohnerzahl vom 30.06.2020 (8.736 EW) ist das eine Zunahme um 44 Einwohner. Die maßgebliche Einwohnerzahl zur Berechnung vieler Zuweisungen und Leistungen ist für das Jahr 2022 die Zahl vom 30.06.2021.

Für die Haushaltsplanung wurde also mit 8.780 Einwohnern gerechnet.

Die Einwohnerentwicklung ist aus folgendem Schaubild zu ersehen:

Entwicklung der Einwohnerzahlen 2010-2021



Die erhöhte Zahl in 2016 ist auf die Berücksichtigung der Asylsuchenden der Aufnahmestelle des Landratsamts im Betreuungs- und Pflegezentrum zurückzuführen.

## 4. Rückblick auf die Vorjahre

Entsprechend den Vorschriften in der Gemeindehaushaltsverordnung ist im Vorbericht nochmals auf die vorangegangenen beiden Haushaltsjahre 2020 und 2021 einzugehen.

### 4.1 Haushaltsjahr 2020

Die Haushaltssatzung 2020 wurde vom Gemeinderat am 12.12.2019 beschlossen. Die Gesetzmäßigkeit der Satzung wurde von der Rechtsaufsichtsbehörde mit Erlass vom 27.02.2020 bestätigt und die Kreditaufnahme in Höhe von 1.200.000 € genehmigt.

Die Jahresrechnung 2020 wurde vom Gemeinderat noch nicht festgestellt, da evtl. noch Verrechnungsbuchungen vom Eigenbetrieb Glasfasernetz erfolgen. Der Stand im Ergebnishaushalt stellt sich wie folgt dar:

Pos.	Gesamtergebnishaushalt 2020 Gemeinde Dornstadt	Ergebnis 2019	Ansatz Rechnungs- jahr 2020	Ergebnis Rechnungs- jahr 2020	Vergleich An- satz/ Ergeb- nis
	<b>Ordentliche Erträge</b>				
1	Steuern und ähnliche Abgaben	16.650.561,02	15.481.600	13.185.078,47	-2.296.521,53
2	Zuweisungen und Zuwendungen, Umlagen	4.699.216,15	4.267.100	5.008.027,56	740.927,56
3	Aufgelöste Investitionszuwendungen und -beiträge	675.092,48	680.000	583.730,17	-96.960,73
4	Sonstige Transfererträge	0,00	0	0,00	0,00
5	Entgelte f. öffentl. Leistungen o. Einrichtungen	2.288.183,73	2.559.292	2.431.186,27	-128.105,73
6	Sonstige privatrechtliche Leistungsentgelte	541.659,53	482.688	513.373,63	30.685,63
7	Kostenerstattungen und Kostenumlagen	262.860,23	204.350	264.189,18	59.839,18
8	Zinsen und ähnliche Erträge	520,45	220	9.926,56	9.706,56
9	Aktivierete Eigenleistungen und Bestandsveränderungen.	6.194,95	0	-8.763,45	-8.763,45
10	Sonstige ordentliche Erträge	303.836,55	377.750	396.530,74	18.780,74
<b>11</b>	<b>Ord. Erträge (Summe Nr. 1 bis 10)</b>	<b>25.428.125,09</b>	<b>24.053.000</b>	<b>22.383.279,13</b>	<b>-1.669.720,87</b>
	<b>Ord. Aufwendungen</b>				
12	Personalaufwendungen	-5.596.512,97	-6.790.911	-6.465.330,45	-325.580,55
13	Versorgungsaufwendungen	0,00	0	0,00	0,00
14	Aufwendungen für Sach- und Dienstleistungen	-4.063.478,66	-4.024.312	-4.152.951,48	+128.639,48
15	Abschreibungen	-2.091.678,26	-2.193.500	-2.282.924,71	+87.322,49
16	Zinsen und ähnliche Aufwendungen	-65.807,23	-56.528	-44.637,93	-11.890,07
17	Transferaufwendungen	-9.094.082,90	-9.383.900	-8.935.137,45	-448.762,55
18	Sonstige ordentliche Aufwendungen	-1.229.831,83	-1.183.849	-1.157.463,85	-26.385,15
<b>19</b>	<b>Ord. Aufwendungen (Summe Nr. 12 bis 18)</b>	<b>-22.141.392</b>	<b>-23.633.000</b>	<b>-23.038.445,87</b>	<b>-596.656,35</b>
<b>20</b>	<b>Ordentliches Ergebnis (Summe Nr. 11 und 19)</b>	<b>2.291.695</b>	<b>420.000</b>	<b>-655.166,74</b>	<b>-1.075.166,74</b>

Die Erträge des Ergebnishaushalts haben sich gegenüber dem Planansatz von 24.053.000 € um 1.669.721 € auf 22.383.279 € deutlich verringert.

Das Gewerbesteueraufkommen ist coronabedingt deutlich eingebrochen und liegt mit 3,48 Mio. € (VJ 8,18 Mio. €) um 3,40 Mio. € unter dem Planansatz. Der Kompensationsbetrag über 1,6 Mio. € gleicht diesen Rückgang jedoch nur zu 49 % aus.

Der geplante Einkommensteueranteil mit 5,99 Mio. € fällt um 606.806 € geringer aus.

Der Gemeindeanteil an der Umsatzsteuer mit geplant 743.500 € erhöht sich dagegen um 144.588 € auf 888.088 €.

Die Grundsteuer B mit 1,167 Mio. € (VJ 1,132 Mio. €) liegt um 2.673 € unter dem Planansatz. Aufgrund der höheren Steuerkraft des Jahres 2018 erhielt die Gemeinde Dornstadt für 2020 gegenüber dem Vorjahr nochmals geringere Schlüsselzuweisungen nach mangelnder Steuerkraft in Höhe von 1.400.073 € (Vorjahr 1.542.688 €).

#### Aufwendungen des Ergebnishaushalts

Bei Gesamtaufwendungen von 23.038.446 € (Plan 23.633.000 €) ergibt sich somit erstmals ein negatives ordentliches Ergebnis von - 655.167 € (Plan +420.000 €).

Auf der Ausgabenseite bleiben die Personalausgaben aufgrund von nicht oder später erfolgten Stellenbesetzungen um 325.581 € unter dem Planansatz.

Bei den Sach- und Dienstleistungen ergaben sich Mehraufwendungen von 128.639 €. Darunter betragen allein die coronabedingten Mehraufwendungen beim Gesundheitsschutz 100.677 €.

Der Planansatz für die Unterhaltung der Grundstücke und baulichen Anlagen wurde um 35.949 € (SK 4211000) überschritten. Darin enthalten sind beim allg. Grundvermögen die Abbrucharbeiten der Graf-Albrecht-Str.60 mit 91.000 €, die nicht in der Höhe erwartet wurden.

Der Ansatz bei den beweglichen Vermögensgegenständen (SK 4221000) wurde um 2.607 € unterschritten.

Die Aufwendungen für Strom (SK 4241110) betragen mit 151.702 € (VJ 191.089 €) 16.448 € weniger als geplant.

Auch die Aufwendungen für die Gebäudereinigung (SK 4241500) liegen mit 208.035 € um 5.365 € unter dem Planansatz. Aufgrund der Coronaschließung des Hallenbads war insbesondere der Reinigungsaufwand ( - 11.949 €) deutlich geringer.

Die besonderen Verwaltungs- und Betriebsaufwendungen (SK 4271000) betragen 1.241.630 € und liegen damit um 44.918 € über dem Planansatz.

Ursächlich hierfür sind die Mehraufwendungen beim Recyclinghof 62.769 € verantwortlich, so dass die Planansätze bei anderen Kostenstellen sogar unterschritten wurden.

Alle diese Veränderungen werden unter dem Oberbegriff Aufwendungen für Sach- und Dienstleistungen zusammengefasst und betragen 2020 4.152.951 € (+ 128.639 €). Gegenüber dem Vorjahr mit 3.612.145 € war der Aufwand jedoch deutlich höher (+540.806 €). Ursächlich sind einige Sanierungsmaßnahmen, die 2019 geplant, aber erst 2020 umgesetzt wurden.

Die Transferaufwendungen blieben um 448.763 € unter dem Planansatz. Hauptursache ist das geringere Gewerbesteueraufkommen.

Bei der Gewerbesteuerumlage mit 331.317 € wurde der Planansatz aufgrund der geringeren Gewerbesteuererinnahmen 2020 um 376.883 € unterschritten.



Die **Kassenlage** im Jahr 2020 war durch die geringeren Steuereinnahmen nicht über das ganze Jahr positiv. Kurzfristig musste ein Kassenkredit aufgenommen werden. Aufgrund der geringeren Steuereinnahmen von 1.700.000 € aber auch geringerer Aufwendungen von 680.000 € ergab sich im Jahr 2020 anstatt eines positiven Ergebnisses von 420.000 € ein **negatives ordentliches Ergebnis von 655.167 €**

Der **Gesamtfinanzhaushalt** wurde im investiven Bereich wie folgt abgeschlossen:

#### Einzahlungen aus Investitionstätigkeit

lfd Nr .	Gesamtfinanzhaushalt Einzahlungsarten	Ansatz 2020 EUR	Ergebnis 2020 EUR	Ab weichung EUR
18 +	Einzahlungen aus Investitionszuwendungen	1.696.000	2.179.166,92	+483.166,92
19 +	Einzahlungen aus Investitionsbeiträgen	1.724.000	394.541,84	-1.329.458,16
20 +	Einzahlungen aus der Veräußerungen von Sachvermögen	2.086.000	1.240.462,02	-845.537,98
21 +	Einzahlungen aus der Veräußerung von Finanzvermögen	0	1.466,91	+1.466,91
22 +	Einzahlungen für sonst. Investitionstätigkeit	0	1.800,00	+1.800,00
<b>23 =</b>	<b>Einzahlungen aus Investitionstätigkeit</b>	<b>5.506.000</b>	<b>3.817.437,69</b>	<b>-1.688.562,31</b>

#### Auszahlungen aus Investitionstätigkeit

If. Nr.	Gesamtfinanzhaushalt Auszahlungsarten	Ansatz 2020 EUR	Ergebnis 2020 EUR	Abwei- chung 2020 EUR
24 -	Auszahlungen für den Erwerb von Grundstücken und Gebäuden	-1.000.000	-2.151.370,87	+1.151.370,87
25 -	Auszahlungen für Baumaßnahmen	-8.072.000	-6.101.688,03	-1.970.311,97
26 -	Auszahlungen für den Erwerb von beweglichem Sachvermögen	-795.000	-348.977,28	-446.022,72
27 -	Auszahlungen für den Erwerb von Finanzvermögen	-30.000	-32.280,00	+2.280,00
28 -	Auszahlungen für Investitionsförderungsmaßnahmen	-572.000	-399.162,49	-172.837,51
29 -	Auszahlungen für den Erwerb von immateriellen Vermögensstände	0	-4.856,37	+4.856,37
<b>30 =</b>	<b>Auszahlungen aus Investitionstätigkeit</b>	<b>-10.469.000,00</b>	<b>-9.038.335,04</b>	<b>-1.430.664,96</b>

Bei den Einnahmen wurden die Planansätze um 1,688 Mio.€ und bei den Ausgaben um 1,43Mio.€ unterschritten.

## **4.2 Haushaltsjahr 2021**

Der vierte Haushalt nach dem „Neuen Kommunalen Haushalts- und Rechnungswesen“ (NKHR) der Gemeinde Dornstadt wurde vom Gemeinderat bereits am 28.01.2021 beschlossen. Die Gesetzmäßigkeit der Satzung wurde von der Rechtsaufsichtsbehörde mit Erlass vom 17.02.2021 bestätigt und die Kreditaufnahme in Höhe von 3.300.000 € genehmigt.

Bei geplanten Erträgen von 22.179.000 € und Aufwendungen von 24.089.000 € wurde mit einem negativen ordentlichen Ergebnis von -1.910.000 € gerechnet.

### **4.2.1 Ergebnisrechnung**

#### **Erträge**

Die Gewerbesteuer wurde mit 6 Mio.€ zurückhaltend prognostiziert, erreicht aber einen Betrag von 6,75 Mio. €.

Auch der geplante Einkommensteueranteil mit 5,578 Mio.€ fällt um 279.782 € höher aus.

Der Gemeindeanteil an der Umsatzsteuer mit 937.178 € liegt um 52.478 € über dem Planansatz.

#### **Aufwendungen**

Auf der Ausgabenseite kann bei den Personalausgaben aufgrund von nicht oder später erfolgten Stellenbesetzungen und einer Erstattung vom Kommunalen Versorgungsverband mit geringeren Aufwendungen (-476.000 €) gerechnet werden. Anstatt 7,188 Mio.€ wurden nur 6,712 Mio.€ benötigt.

### **4.2.1 Finanzrechnung**

Im Investiven Bereich haben sich einige Vorhaben verzögert, sodass sowohl auf der Einnahmeseite, wie auch auf der Ausgabenseite geringere Beträge erwartet werden.

Die Einnahmen betragen rund 4,6 Mio.€ (Plan 6,99 Mio.€). Die Ausgaben belaufen sich auf rund 4,4 Mio.€ (Plan 10 Mio.€). Der Investitionsstau wird sich nun auf das Jahr 2022 verlagern.

Das Feuerwehrhaus Dornstadt (1,24 Mio.€), der Kindergarten Tomerdingen Straße mit 218.883 €, die Mehrzweckhalle Scharenstetten (539.918 €) und die Dachsanierung der Sporthalle Dornstadt mit 483.815 € waren dabei die Hauptinvestitionen.

Die Finanzierung erfolgt über den Zahlungsmittelüberschuss des Ergebnishaushalts mit 1,8 Mio.€), über Grundstückserlöse 4,29 Mio.€ und Zuschüsse 306.000 €, sowie über eine Kreditaufnahme von 1,6 Mio.€. Der Finanzmittelbestand verbessert sich dadurch um 3,11 Mio.€. Der Schuldenstand zum Jahresende beläuft sich auf 3,87 Mio.€.

## 5. Haushaltsjahr 2022

Der fünfte Haushalt nach dem „Neuen Kommunalen Haushalts- und Rechnungswesen“ (NKHR) der Gemeinde Dornstadt wurde vom Gemeinderat am 16.02.2022 beschlossen.

Nachfolgend ist der Stand des Ergebnishaushalts dargestellt.

Ifd. Nr.		Gesamtergebnishaushalt Ertrags- und Aufwandsarten	Ansatz 2022	Ansatz 2021	Ergebnis 2020
			EUR	EUR	EUR
			1	2	3
11	=	Ordentliche Erträge	25.782.000	22.179.000	22.283.279
19	=	Ordentliche Aufwendungen	-24.430.000	-24.089.000	-23.038.446
20	=	Veranschlagtes ordentliches Ergebnis	1.352.000	- 1.910.000	- 655.167

### 5.1 Der Gesamtergebnishaushalt 2022

Im Ergebnishaushalt 2022 stehen den Erträgen von 25.782.000 € Aufwendungen in Höhe von 24.430.000 gegenüber.

Er weist somit ein **positives ordentliches Ergebnis** in Höhe von 1.352.000 € auf. Dies bedeutet, dass die Aufwendungen inkl. Abschreibungen und Zuführungen zu Rückstellungen erwirtschaftet werden können.

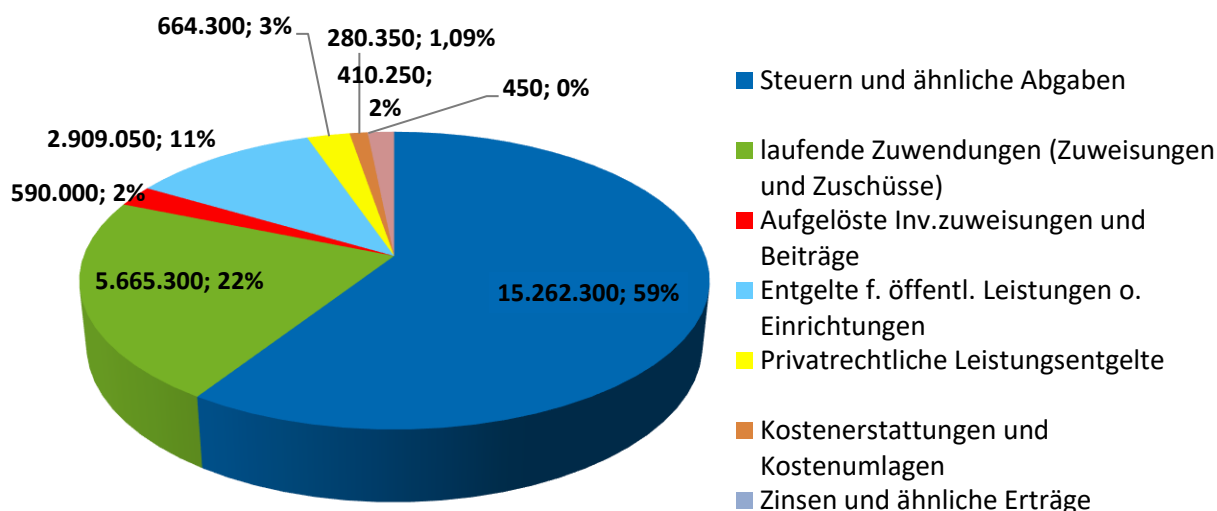
#### 5.1.1 Die Hauptertragsarten 2022

Der Gesamtergebnisplan 2022 enthält Erträge in Höhe von insgesamt **25.482.000 €**. Die wichtigsten Hauptertragsarten sind nachfolgend erläutert

Ifd. Nr.		Gesamtergebnishaushalt Ertrags- und Aufwandsarten	Ansatz 2022	Ansatz 2021	Ergebnis 2020
			EUR	EUR	EUR
			1	2	
1	+	<b>Steuern und ähnliche Abgaben</b>	<b>15.262.300</b>	<b>14.317.800</b>	<b>13.185.078</b>
		Grundsteuer A	90.000	90.000	88.312
		Grundsteuer B	1.200.000	1.170.000	1.167.326
		Gewerbesteuer	6.500.000	6.000.000	3.484.220
		Gemeindeanteil Einkommensteuer	6.076.000	5.578.000	5.387.994
		Gemeindeanteil Umsatzsteuer	791.200	884.700	888.089
		Vergnügungssteuer	100.000	120.000	115.526
		Hundesteuer	30.000	30.000	31.626
		Sonstige steuerähnliche Erträge	1.500	1.500	1.520
		Familienleistungsausgleich	473.600	443.600	396.598
2	+	<b>laufende Zuwendungen (Zuweisungen und Zuschüsse)</b>	<b>5.665.300</b>	<b>3.468.100</b>	<b>5.008.028</b>

Ifd. Nr.	Gesamtergebnishaushalt		Ansatz 2022	Ansatz 2021	Ergebnis 2020
	Ertrags- und Aufwandsarten		EUR	EUR	EUR
			1	2	
3		Aufgelöste Investitionszuwendungen und-beiträge	590.000	685.000	583.730
5	+	Entgelte f. öffentlich. Leistungen o. Einrichtungen	2.909.050	2.538.202	2.431.186
6	+	Sonstige Privatrechtliche Leistungsentgelte	684.300	517.000	513.374
7	+	Kostenerstattungen und Kostenumlagen	280.350	272.600	264.189
8	+	Zinsen und ähnliche Erträge	450	1.048	9.927
9	+	Aktiviert Eigenleistungen und Bestandsveränderungen	0	0	-8.763
10	+	Sonstige ordentliche Erträge	410.250	379.250	396.531
11	=	<b>Ordentliche Erträge</b>	<b>25.782.000</b>	<b>22.179.000</b>	<b>22.383.279</b>

Hauptertragsarten 2022



## Zu 1. Steuern und ähnliche Abgaben

**Gesamt 2022: 15.262.300 €**

### a.) Gemeindesteuern

#### - Gewerbesteuer

Bei der Haushaltsplanung 2021 wurde für das Jahr 2022 noch mit Gewerbesteuererträgen von 6,2 Mio. € gerechnet. Dieser Ansatz wurde auf 6,5 Mio. € erhöht, da 2021 bereits wieder ein Aufkommen von 6,75 Mio.€ erreicht wurde.

#### - Grundsteuer

Die Einnahmen aus der **Grundsteuer A** (Hebesatz 320 %) in Höhe von **90.000 €** für landwirtschaftliche Grundstücke bleiben konstant.

Bei der **Grundsteuer B** wird bei einem gleichbleibenden Hebesatz von 300 % mit einem Wert von **1,20 Mio. €** gerechnet.

#### **- Sonstige Gemeindesteuern**

Die sonstigen Gemeindesteuern beeinflussen den Gemeindehaushalt nur in geringem Maße. Bei momentan rund 400 steuerpflichtigen Hunden, beträgt das **Hundesteueraufkommen 30.000 €**.

Die **Vergnügungssteuer** wird im Haushaltsjahr 2022 coronabedingt nur mit **100.000 €** angenommen.

#### **b.) Gemeindeanteil an der Einkommensteuer**

Der Gemeindeanteil an der Einkommensteuer wurde nach der November-Steuerschätzung für das Jahr 2022 auf 7,09 Mrd. Euro für Baden-Württemberg nach oben korrigiert. Wir sind bei unserer Planung diesem Wert gefolgt. Für die Verteilung ist für Dornstadt eine neue Schlüsselzahl von **0,0008570** maßgebend.

Bei der Vervielfachung des Einkommensteueranteils mit der Schlüsselzahl ergibt sich eine Zuweisung in Höhe von **6.076.000 €** (VJ 5.578.000 €).

#### **c.) Gemeindeanteil an der Umsatzsteuer**

Zum Ausgleich der, durch die zum 1.1.1998 abgeschafften Gewerbesteuer, entstehenden Mindereinnahmen erhalten die Gemeinden einen Anteil an den Umsatzsteuereinnahmen. Der Umsatzsteueranteil 2022 wird voraussichtlich 1,066 Mrd. € betragen. Die aktuelle Schlüsselzahl beträgt bei der Umsatzsteuer 0,0007422. Multipliziert man den Gesamtumsatzsteueranteil mit der aktuellen Schlüsselzahl ergibt sich eine Zuweisung von **791.200 €**.

#### **d.) Familienleistungsausgleich**

Zum Ausgleich der durch die Systemumstellung bei der Kindergeldauszahlung entstehenden Mindereinnahmen werden den Gemeinden in 2022 voraussichtlich 552 Mio. € zufließen.

Der Betrag wird nach den neuen Schlüsselzahlen zur Aufteilung des Gemeindeanteils an der Einkommensteuer aufgeteilt. Für das Haushaltsjahr 2022 wurden **473.600 €** veranschlagt.

**Zu 2. Zuweisungen und Zuwendungen, Umlagen 5.665.300 € (Vj. 3.468.100 €)**

#### **a.) Kommunalen Finanzausgleich**

Für den kommunalen Finanzausgleich sind die Steuereinnahmen des zweitvorangegangenen Jahres maßgeblich. Die Gemeinde Dornstadt hat für eine Gemeinde ihrer Größenklasse relativ hohe eigene Steuereinnahmen. Im Jahr 2020 erreichten wir jedoch coronabedingt nur eine Steuerkraftmesszahl von 11,58 Mio.€ (VJ 13,05 Mio.€) und eine Steuerkraftsumme von 13,09 Mio. € (VJ 14,55 Mio.€). Durch die geringe Steuerkraft erhält die Gemeinde Dornstadt höhere Schlüsselzuweisungen und muss geringere Umlagen bezahlen.

#### **- Schlüsselzuweisungen nach mangelnder Steuerkraft**

Die Schlüsselzuweisungen nach der mangelnden Steuerkraft werden ermittelt, indem man die Steuerkraftmesszahl der Bedarfsmesszahl der jeweiligen Gemeinde gegenüberstellt. Die Bedarfsmesszahl errechnet sich durch die Vervielfältigung der Einwohnerzahl mit einem Kopfbetrag. Ab 2022 gibt es neben dem Kopfbetrag pro Einwohner von 1.622,70 € / Einwohner (VJ 1.519,90 €) auch einen Betrag für die Gemeindefläche mit 78,40 €/m<sup>2</sup> (VJ 36,80 €/m<sup>2</sup>).

Bei einer Ausschüttungsquote von etwa 70 % erhält die Gemeinde Dornstadt im Jahr 2022 wieder höhere Schlüsselzuweisungen in Höhe von **2.339.800 €**. (Vorjahr: 364.700 €)

#### **- Mehrzuweisung "Sockelgarantie"**

Für sehr finanzschwache Gemeinden, nämlich für diejenigen, deren Steuerkraftmesszahl unter 60 % der Bedarfsmesszahl liegt, gibt es eine Mehrzuweisung vom Land. Für Dornstadt gibt es keine Mehrzuweisung.

### - Kommunale Investitionspauschale

Die KIP soll den Entscheidungs- und Investitionsspielraum der Gemeinden erheblich erweitern, da hier im Gegensatz zu den Einzelzuweisungen keine Zweckbindung vorhanden ist. Die KIP steigt laut Haushaltserlass 2022 auf 97 €/gew. Einwohner (VJ 78 €).

Bei Gemeinden deren Steuerkraft unter 95 % des Landesdurchschnitts liegt wird die Einwohnerzahl gewichtet, d.h. mit 105 % oder mehr berücksichtigt. Da die Steuerkraft von Dornstadt nur 82 % des Landesdurchschnitts beträgt, wird die Einwohnerzahl auf 115 % gewichtet und der Betrag von 97 € mit einer erhöhten Einwohnerzahl multipliziert. Für die Gemeinde Dornstadt ergibt sich dadurch eine KIP in Höhe von **978.600 €** (VJ 671.400 €).

### -Zuweisungen vom Land für laufende Zwecke

#### - Sachkostenbeiträge für Schulen

Pro Schüler wird je nach Schulart ein Sachkostenbeitrag ausbezahlt.

Für die **Realschule** werden rd. **470.000 €** und die **SBBZ rd. 80.000 €** erwartet. Insgesamt fließen somit **550.000 €** in unsere Gemeindekasse. Die neue Schülerstatistik ist hierbei jedoch noch nicht berücksichtigt.

#### - Zuweisung für Gemeindeverbindungsstraßen

Die Gemeinden erhalten gemäß § 26 FAG eine jährliche Zuweisung vom Land, die aus Mitteln des Kraftfahrzeugsteueraufkommens bestritten werden. Dieser beträgt pro Kilometer Verbindungsstraße 2.500 €. Bei 12,4 Kilometer Straßenlänge ergibt dies einen Gesamtbetrag in Höhe von **31.000 €**.

#### - Pauschalierte Investitionszuweisung nach § 27 I FAG

Für Straßenbaumaßnahmen gibt es nach § 27 I FAG eine pauschalierte Zuwendung, die sich nach der Gemeindefläche berechnet. Bei einer Zuweisung von 8,40 € pro ha Gemeindefläche ergibt sich bei 5.924 ha ein Betrag in Höhe von rund **50.000 €**.

### Zu 3. Aufgelöste Investitionszuwendungen und Beiträge

Die Auflösung von Zuwendungen und Beiträgen ist vergleichbar mit den Abschreibungen der Investitionen. So wie der Werteverzehr auf die Jahre verteilt wird, müssen auch die Zuschüsse und Beiträge auf die Nutzungsdauer verteilt werden.

Der Gesamtbetrag der Sonderposten aus Zuweisungen/Beiträgen beträgt im Jahr 2022 **590.000 €**.

### Zu 5. Entgelte für öffentliche Leistungen oder Einrichtungen **Gesamt: 2.909.050 €**

Nach den Einnahmebeschaffungsgrundsätzen der Gemeindeordnung haben die Gemeinden vorrangig, vor der Erhebung von Steuern und der Kreditfinanzierung, die erforderlichen Einnahmen - soweit vertretbar und geboten -, aus Entgelten für ihre Leistungen zu beschaffen.

Die **Kindergartengebühren** in Dornstadt wurden zuletzt zum 01.09.2021 angepasst.

Das Aufkommen beträgt 2022:

Kita Tomerdinger Straße	82.000 €
Kindergarten Malvenweg:	40.000 €
Kindergarten Bollingen:	49.000 €
Kindergarten Scharenstetten:	42.000 €
Kinderhaus Dornstadt:	168.000 €

### Abwassergebühren

Im Dezember 2021 wurde eine Gebührenkalkulation erstellt. Aufgrund der hohen Investitionen und höheren Unterhaltungskosten für Kanaluntersuchungen erhöht sich die Abwassergebühr trotz Einbeziehung von Überschüssen aus Vorjahren von 1,90 €/m<sup>3</sup> auf 2,05 €/m<sup>3</sup>. Das Gebührenaufkommen im Abwasserbereich wurde auf **1,39 Mio.€** (VJ 1,30 Mio. €) veranschlagt.

## **Abfallgebühren**

Im Abfallbereich wurden die Gebühren zum 01.01.2022 aufgrund Mehrkosten für den Recyclinghof im Zusammenhang mit der Grüngutentsorgung neu kalkuliert. Das Gebührenaufkommen beträgt im Abfallbereich 390.600 € (VJ 359.831 €) und für den Recyclinghof 255.750 € (VJ 161.671 €).

Insgesamt erwarten wir im Jahr 2022 **2.909.150 €** (VJ : 2.538.202 €) durch **Entgelte für öffentliche Leistungen oder Einrichtungen**, was 11 % der Erträge des Gesamtergebnishaushalts ausmacht.

## **Zu 6. Sonstige Privatrechtliche Leistungsentgelte**

Darunter fallen Einnahmen aus Verkauf, Mieten und Pachten in Höhe von **664.300 €** (VJ: 517.000 €).

Aus dem Verkauf von Holz aus dem Gemeindewald ist 2022 wieder mit Einnahmen von 267.500 € (VJ 135.500 €) zu rechnen, da sich der Holzpreis verbessert hat.

Weitere Einnahmen ergeben sich aus dem Verkauf der Mittagessen für die Schulen und Kindergärten.

Die Mieteinnahmen betragen beim Allgemeinen Grundvermögen 80.000 €. Die Pachteinahmen sind mit 60.000 € angesetzt.

## **Zu 7. Kostenerstattungen und Kostenumlagen** **Gesamt 2022 : 280.350 €**

Die größten Positionen sind hier die Erträge für die Kernzeitbetreuung vom Land (52.500 €), der Anteil des Alb-Donau-Kreises und des Landes an der Schulsozialarbeit mit je 25.000 € und die Erstattung vom Land für die Gemeindeverbindungsstraßen (50.000 €).

## **Zu 8. Zinsen und ähnliche Erträge**

Hier befinden sich die Zinseinnahmen von den örtlichen Banken. Im Jahr 2022 werden von den Eigenbetrieben Zinseinnahmen von 450 € erwartet.

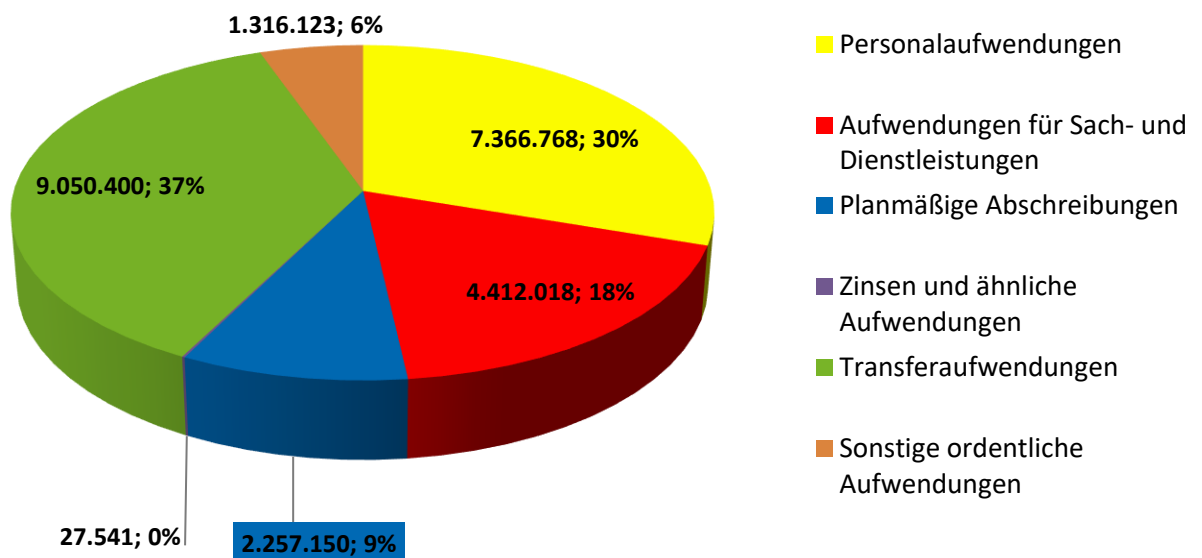
## **Zu 10. Sonstige ordentliche Erträge** **Gesamt 2022 : 410.250 €**

Die bedeutendsten Positionen bei den sonstigen Erträgen sind die Konzessionsabgaben. Diese betragen für den Strom 270.000 €, die Wasserversorgung 70.000 € und für das Gas 30.000 €. Weitere Erträge verteilen sich auf das Mahnwesen, die Bußgelder und die sonstigen Kostenersätze.

## 5.1.2 Die Hauptaufwandsarten 2022

lfd. Nr.		Gesamtergebnishaushalt Ertrags- und Aufwandsarten	Ansatz 2022 EUR	Ansatz 2021 EUR	Ergebnis 2020 EUR
12	-	Personalaufwendungen	-7.366.768	-7.187.727	-6.465.330
14	-	Aufwendungen für Sach- und Dienstleistungen	-4.412.018	-3.645.025	-4.152.951
15	-	Abschreibungen	-2.257.150	-2.239.050	-2.282.925
16	-	Zinsen und ähnliche Aufwendungen	-27.541	-56.635	- 44.638
17	-	Transferaufwendungen	-9.050.400	-9.737.100	-8.935.137
		Zuweisungen an Gemeinden	-1.000	-1.000	-2.600
		Zuweisungen an Zweckverbände und Priv.	-606.800	-575.800	-567.321
		Zuschüsse an übrige Bereiche	-1.273.500	-1.076.500	-1.056.715
		Gewerbesteuerumlage	-669.100	-617.600	-331.317
		FAG-Umlage an das Land	-3.026.300	-3.531.200	-3.219.796
		Kreisumlage	-3.468.700	-3.930.000	-3.751.881
18	-	Sonstige ordentliche Aufwendungen	-1.321.123	-1.228.464	-1.162.962
19	=	Ordentliche Aufwendungen	-24.430.000	-24.089.000	-23.038.446

Hauptaufwandsarten 2022



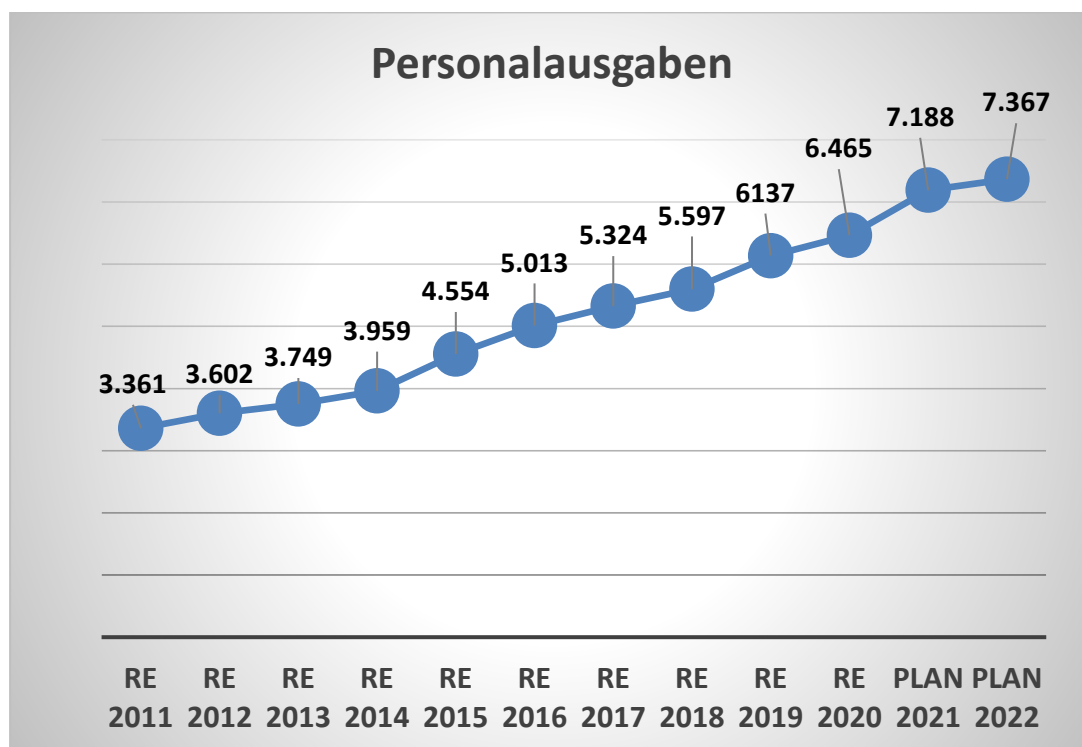


## Zu 12. Personalaufwendungen

Der Stellenplan 2022 weist mit 122 gegenüber dem Vorjahr mit 114 Stellen insgesamt 8 Stellen mehr aus. Diese Steigerung ergibt sich im Wesentlichen aus den Neueinstellungen für den provisorischen Kindergarten in der Tomerdinger-Straße mit 7,5 Stellen.

Auf dieser Grundlage ergeben sich Personalkosten von insgesamt 7.366.768 € gegenüber 7.187.727 € im Vorjahr

In diesem Betrag sind die Aufwendungen für die ehrenamtlichen Ortsvorsteher und die Gemeinderäte in Höhe von **122.098 €** (VJ 113.161 €) nicht berücksichtigt.



## Zu 14. Aufwendungen für Sach- und Dienstleistungen

Die Aufwendungen für Sach- und Dienstleistungen betragen im Jahr 2022 4,41 Mio.€ (VJ 3,64 Mio. €). Unter dieser Rubrik sind insbesondere die Budgeteinheiten für die Gebäudebewirtschaftung und der Unterhaltungsaufwand verbucht. (Sachkonten 4211 – 4271). Aufgrund der verbesserten Haushaltssituation wurden diese Ansätze wieder erhöht.

Die größten Aufwendungen betragen für den Brandschutz 247.900 € (VJ 184.750 €), die Gemeindestraßen 335.700 € (VJ 332.700 €), die Abwasserbeseitigung 295.000 € (VJ 195.000 €), die Feldwegunterhaltung 45.700 €, die Straßenbeleuchtung 50.000 € und das Gebäudemanagement 99.750 €.

Bei den Zentralen Dienstleistungen entstehen mit 161.445 € (VJ 133.445 €) höhere Kosten, da für die Digitalisierung neu 20.000 € und für Geräte und Ausstattung 10.000 € mehr eingeplant sind. Die verbleibenden Aufwendungen verteilen sich auf alle weiteren Gebäude und Einrichtungen.

## Zu 15. Planmäßige Abschreibungen

Die Abschreibungen auf das Sachvermögen werden auf **2.257.150 €** (VJ 2.239.050 €) beziffert.

Im Neuen Kommunalen Haushalts- und Rechnungswesen, müssen alle Vermögenswertminderungen unter dem Gesichtspunkt der intergenerativen Gerechtigkeit als Ressourcenverbrauch erwirtschaftet werden und sind als „ganz normaler“ ordentlicher Aufwand zu betrachten. Mit der Feststellung der Eröffnungsbilanz liegt uns nun eine bessere Berechnungsgrundlage für die Abschreibungen vor.

## Zu 16. Zinsen und ähnliche Aufwendungen

Für Kreditzinsen muss der Haushalt 2022 insgesamt **27.541 €** (Ergebnis VJ 29.496 €) aufwenden.

## Zu 17. Transferaufwendungen (Umlagen)

Die Transferaufwendungen, welche sich überwiegend aus Umlagen sowie Zuweisungen und Zuschüssen zusammensetzen belaufen sich auf eine Gesamthöhe von **9.050.400 €** (VJ 9.737.100 €), was 37 % der Gesamtaufwendungen des Gesamtergebnishaushalts entspricht.

### a.) Zuweisungen an Gemeinden und Zweckverbände

Zuweisungen an Zweckverbände sind die Zahlungen an das Klärwerk Steinhäule über 450.000 € und die Musikschule Langenau über 73.000 €.

Zuweisungen an übrige Bereiche sind die Zuweisungen an kirchliche und freie Träger der Kinderbetreuungseinrichtungen (inklusive Tagespflege aber ohne interkommunalen Kostenausgleich). Diese belaufen sich zusammen auf **1.195.000 €** (VJ 1.053.000 €). Die Steigerung resultiert aus Sanierungsarbeiten beim H-Weber-Kindergarten.

### b) Umlagen

#### - Gewerbesteuerumlage

Die Gewerbesteuerumlage wird ermittelt, indem man das Gewerbesteueristaufkommen des Haushaltsjahres durch den Hebesatz (340) dividiert und mit dem Umlagesatz multipliziert. Der Umlagesatz beträgt 2022 35%. Bei einem Gewerbesteueraufkommen von 6,5 Mio. € ergibt sich eine Umlage in Höhe von **669.100 €**.

#### - FAG Umlage

Nach § 1a FAG erhebt das Land von den Gemeinden und Landkreisen jährlich eine Finanzausgleichsumlage. Der FAG-Umlagesatz beträgt im Jahr 2022 für Dornstadt 23,12 % (VJ 24,26 %) und wird mit der Steuerkraftsumme multipliziert.

Die FAG-Umlage ist aufgrund der geringeren Steuerkraftsumme von 13.089.666 € (VJ 14.555.825 €) mit **3.026.300 €** deutlich geringer (VJ 3.531.200 €).

#### - Kreisumlage § 35 FAG

Die Kreisumlage ist der Betrag, den die Kreisgemeinden an den Landkreis abführen müssen. Wie hoch der Betrag ist, hängt von der Steuerkraftsumme der Gemeinde ab, die mit dem Umlagesatz multipliziert wird. Der Umlagesatz des Alb-Donau-Kreises wurde für 2022 auf 26,5 % leicht gesenkt (VJ 27 %).

Die Kreisumlage beträgt **3.468.700 €**. Aufgrund der geringeren Steuerkraftsumme ergeben sich dadurch um 461.300 € geringere Aufwendungen als im Vorjahr (3.930.000 €).

## Zu 18. Sonstige ordentliche Aufwendungen

Bei den sonstigen ordentlichen Aufwendungen wird derjenige ordentliche Aufwand veranschlagt, der nicht den anderen Aufwandspositionen zuzuordnen ist.

Mit **1.316.123 €** (VJ 1.223.464 €) steigen diese erneut an.

### **a.) Geschäftsausgaben Sachkonto 4431000**

Der Ansatz bei der Budgeteinheit **Geschäftsausgaben** (Bürobedarf, Bücher und Zeitschriften, Post- und Fernmeldegebühren, Dienstreisen, Archiv) beträgt **275.000 €** (VJ 214.628 €). Die Mehraufwendungen ergeben u.a. sich aus der Beteiligung an den Kosten eines Archivars mit 22.000 €, 10.000 € für einen Feuerwehrbedarfsplan und 25.000 € für Ge.nau Dornstadt.

### **b.) Ehrenamtliche Tätigkeit Sachkonto 4421000**

Für die Entlohnung der ehrenamtlichen Tätigkeit für Ortsvorsteher, Gemeinderäte, Ortschaftsräte (120.423 €), Wahlen (0 €), Mensa (3.500 €) und der Feuerwehr (30.000 €) fallen im Jahr 2022 insgesamt **154.673 €** (Ergebnis VJ 157.230 €) an.

### **c.) Steuern, Versicherungen Sachkonto 4441000**

Diese Aufwendungen belaufen sich voraussichtlich auf **218.850 €** (VJ 214.000 €).

### **d.) Erstattungen an Gemeinden und Gemeindeverbände Sachkonto: 4452000**

Bei diesem Sachkonto werden Aufwendungen von **338.600 €** (VJ 292.138 €) erwartet. Den Hauptteil der Aufwendungen machen die Abfallgebühren an den Landkreis mit **218.600 €** aus.

Weitere 30.000 € sind Erstattungen an andere Gemeinden und Einrichtungen für die Betreuung von Dornstadter Kindern.

Die Erstattung für die Aufwendungen des zentralen Gutachterausschusses an die Stadt Ehingen hat sich mit 50.000 € (VJ 22.000 €) deutlich erhöht.

### **e.) Erstattungen an sonstige öffentliche Sonderrechnungen Sachkonto: 4456000**

Vom Haushaltsansatz von 162.000 € umfassen die Aufwendungen für das Rechenzentrum bereits **160.000 €**.

### **f.) Weitere Aufwendungen aus laufender Verwaltungstätigkeit Sachkonto: 4491000**

Diese Sachkonten umfassen die ehemals „vermischten Ausgaben“. Sie betragen auf den gesamten Haushalt verteilt **16.000 €** (VJ 16.350 €).

#### Coronabedingte Mehraufwendungen

Der Ansatz für das Sachkonto Gesundheitsschutz wurde auf 50.000 € festgesetzt.

## 5.2 Der Gesamtfinanzhaushalt 2022

Der Finanzhaushalt gibt Aufschluss über die Gesamtsumme der Einzahlungen und Auszahlungen sowie deren sachliche Verteilung. Es wird aufgezeigt, wie sich der Bestand an Zahlungsmitteln entwickelt. Dargestellt werden die Mittelherkunft (ergebniswirksame Einzahlungen, Einzahlungen aus Investitions- und Finanzierungstätigkeit), die Mittelverwendung (ergebniswirksame Auszahlungen, Auszahlungen aus Investitions- und Finanzierungstätigkeit) und die strukturelle Zusammensetzung aller Zahlungsvorgänge.

lfd Nr		Gesamtfinanzhaushalt Einzahlungs- und Auszahlungsarten	Ansatz 2022 EUR 1	Ansatz 2021 EUR 3	Ergebnis 2020 EUR
9	+	Summe der Einzahlungen aus laufender Verwaltungstätigkeit	25.192.000	21.494.000	23.048.933
10	-	Summe der Auszahlungen aus laufender Verwaltungstätigkeit	-22.172.850	-21.849.950	-20.775.275
<b>17</b>	=	<b>Zahlungsmittelüberschuss/-bedarf aus lfd. Verwaltungstätigkeit</b>	<b>3.019.150</b>	<b>-355.950</b>	<b>2.273.658</b>
18	+	Einzahlungen aus Investitionszuwendungen	1.235.000	916.000	2.179.167
19	+	Einzahlungen aus Investitionsbeiträgen und ähnl. Entgelten für Investitionstätigkeit	718.000	1.608.000	394.542
20	+	Einzahlungen aus der Veräußerung von Sachvermögen	2.443.000	4.470.000	1.240.462
22	+	Einzahlungen für sonstige Investitionstätigkeit	0	0	3.267
<b>23</b>	=	<b>Einzahlungen aus Investitionstätigkeit</b>	<b>4.396.000</b>	<b>6.994.000</b>	<b>3.817.438</b>
24	-	Auszahlung f. d. Erwerb von Grundstücken und Gebäuden	-300.000	-300.000	-2.151.371
25	-	Auszahlungen für Baumaßnahmen	-6.928.000	-8.790.000	-6.101.688
26	-	Auszahlungen f. d. Erwerb von bew. Sachvermögen	-847.000	-620.000	-348.977
27	-	Auszahlungen f. den Erwerb von Finanzvermögen	-32.000	-32.000	-32.280
28	-	Auszahlungen für Investitionsförderungsmaßn.	-1.500.000	-260.000	-399.162
29	-	Auszahl. f. d. Erwerb immat. Vermögensgegenst.	0	0	4.856
<b>30</b>	=	<b>Auszahlungen aus Investitionstätigkeit</b>	<b>-9.607.000</b>	<b>-10.002.000</b>	<b>-9.038.335</b>
<b>31</b>	=	<b>Veranschl. Finanzierungsmittelüberschuss/-bedarf aus Invest. (Saldo aus Investitionstätigkeit)</b>	<b>-5.211.000</b>	<b>-3.008.000</b>	<b>-5.220.897</b>
<b>32</b>	=	<b>Veranschlagter Finanzierungsmittelüberschuss/-fehlbetrag (Saldo Nr.17 und 31)</b>	<b>-2.191.850</b>	<b>-3.363.950</b>	<b>-2.947.239</b>
33	+	Einzahlung aus d. Aufnahme von Krediten	1.300.000	3.300.000	1.200.000
34	-	Auszahlungen für die Tilgung von Krediten	-310.000	-420.000	-459.333
<b>35</b>	=	<b>Saldo aus Finanzierungstätigkeit</b>	<b>990.000</b>	<b>2.880.000</b>	<b>740.667</b>
<b>36</b>	=	<b>Finanzierungsmittelbestand (Saldo Nr.32 und 35)</b>	<b>-1.201.850</b>	<b>-483.950</b>	<b>-2.572.572</b>

Im Haushaltsjahr 2022 ergibt sich in Folge höherer Schlüsselzuweisungen und geringerer Ausgaben bei der Finanzausgleichs- und Kreisumlage ein Zahlungsmittelüberschuss aus laufender Verwaltungstätigkeit von 3.019.150 € (**Lfd.Nr.17**).

Die Gesamtinvestitionssumme beläuft sich in 2022 auf **9.607.000 €** (VJ 10.002.000 €). Demgegenüber stehen Einzahlungen aus Investitionstätigkeit in Höhe **4.396.000 €** (VJ 6.994.000 €). Betrachtet man die investive Seite allein, entsteht in diesem Bereich ein Defizit in Höhe von **5,211 Mio.€** (VJ 3,008 Mio. €).

Zieht man nun den Überschuss auslaufender Verwaltungstätigkeit in Höhe von 3.019.150 € ab, verbleibt noch ein **Finanzierungsfehlbetrag** von **2.191.850 €**.

Der Saldo aus der geplanten Kreditaufnahme von 1,3 Mio. € und der Tilgung von 310.000 € mindert den Finanzierungsfehlbetrag um 990.000 €.

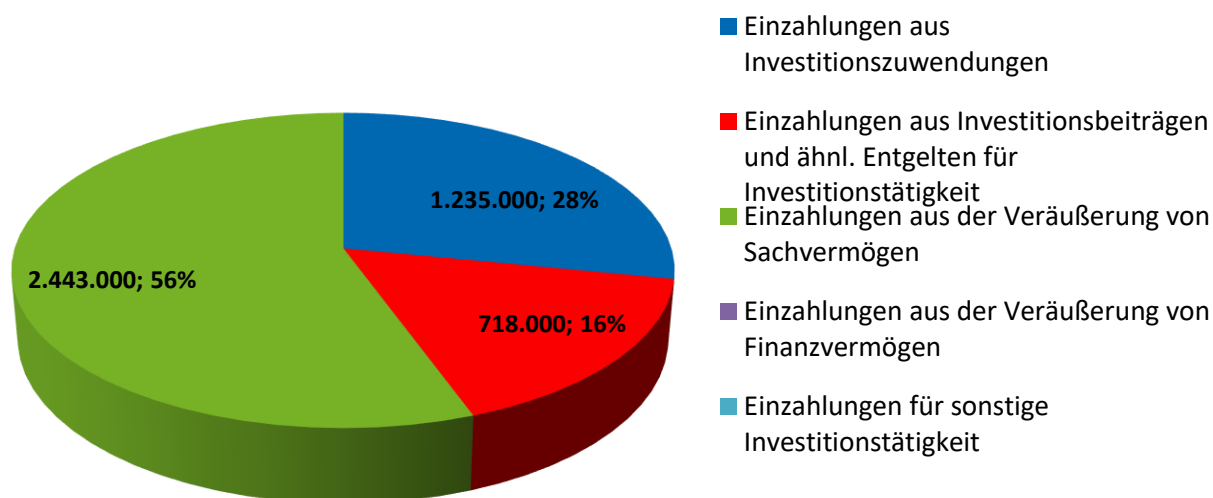
Der Finanzierungsmittelbestand und somit die Liquiden Mittel werden im Haushaltsjahr 2022 um 1.201.850 € verringert.

### 5.2.1 Einzahlungen aus Investitionstätigkeit

Ifd · Nr ·		Gesamtfinanzhaushalt  Einzahlungsarten	Ansatz 2022	Ansatz 2021	Ergebnis 2020
			EUR <b>1</b>	EUR <b>3</b>	EUR <b>4</b>
18	+	Einzahlungen aus Investitionszuwendungen	1.235.000	916.000	2.179.167
19	+	Einzahlungen aus Investitionsbeiträgen und ähnl. Entgelten für Investitionstätigkeit	718.000	1.608.000	394.542
20	+	Einzahlungen aus der Veräußerungen von Sachvermögen	2.443.000	4.470.000	1.240.462
21	+	Einzahlungen aus der Veräußerung von Finanzvermögen	0	0	1.467
22	+	Einzahlungen für sonstige Investitionstätigkeit	0	0	1.800
<b>23</b>	<b>=</b>	<b>Einzahlungen aus Investitionstätigkeit</b>	<b>4.396.000</b>	<b>6.994.000</b>	<b>3.817.438</b>

28 % unserer Einzahlungen aus Investitionstätigkeit erwarten wir aus Zuschüssen und Förderprogrammen, und 16 % aus Beiträgen und 56 % aus der Veräußerung von Sachvermögen (überwiegend Grundstückserlöse).

## Einzahlungen aus Investitionstätigkeit



### Zu 18 Einzahlungen aus Investitionszuwendungen

Auch in diesem Jahr haben wir versucht, an Zuschussprogrammen zu partizipieren. Aus diesem Grunde sind an Zuweisungen für Investitionen und Investitionsförderungsmaßnahmen insgesamt **1.235.000 €** (VJ 916.000 €) in den Haushalt eingestellt.

#### – Öffentliche Zuschüsse:

- 100.000 € Fachzuschuss Feuerwehrhaus Dornstadt
- 107.000 € Zuschüsse Digitalisierung Schulen
- 210.000 € Ausgleichstockzuschuss Kindergarten Bollingen
- 140.000 € KfW-Zuschuss Kindergarten Bollingen
- 84.000 € Zuschuss Wald/Kindergarten
- 165.000 € Zuschuss Sportförderung Sanierung Sporthalle Dornstadt
- 35.000 € Zuschuss Radwege
- 70.000 € Zuschuss barrierefreie Bushaltestellen

### Zu 19 Einzahlungen aus Investitionsbeiträgen und ähnlichen Entgelten

Auch die Beitragseinnahmen (Erschließungs-, Kanal-, und Klärbeiträge), vor allem aus unseren Wohnungsbau - und Gewerbegebieten lassen Einnahmen in Höhe von **718.000 €** (VJ 1.608.000 €) erwarten.

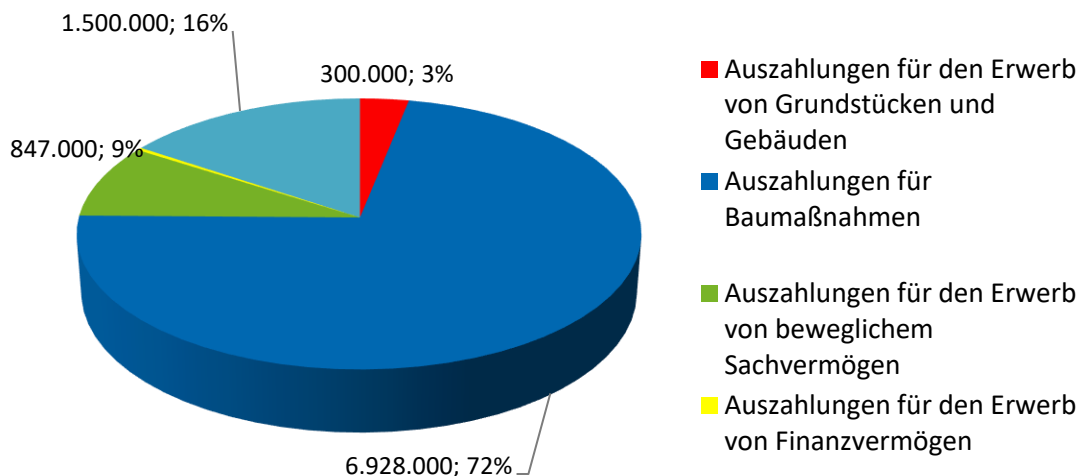
### Zu 20 Einzahlungen aus der Veräußerung von Sachvermögen

Ein Einnamenschwerpunkt im Jahr 2022 liegt in den Veräußerungserlösen aus dem Anlagevermögen. Wir haben hier Einnahmen in Höhe von **2,443 Mio. €** (VJ 4,47 Mio.€) aus dem Verkauf von Gewerbebauplätzen im Gewerbegebiet Himmelweiler und den Neubaugebieten in Dornstadt, Scharenstetten und Temmenhausen, aber auch von weiteren im Eigentum der Gemeinde stehenden Grundstücken geplant.

## 5.2.2 Auszahlungen aus Investitionstätigkeit

Ifd · Nr ·	Gesamtfinanzhaushalt		Ansatz 2022	Ansatz 2020	Ergebnis 2019
	Einzahlungs- und Auszahlungsarten		EUR	EUR	EUR
			1	3	4
24	-	Auszahlungen für den Erwerb von Grundstücken und Gebäuden	-300.000	-300.000	-2.151.371
25	-	Auszahlungen für Baumaßnahmen	-6.928.000	-8.790.000	-6.101.688
26	-	Auszahlungen für den Erwerb von beweglichem Sachvermögen	-847.000	-620.000	-348.977
27	-	Auszahlungen für den Erwerb von Finanzvermögen	-32.000	-32.000	-32.280
28	-	Auszahlungen für Investitionsförderungsmaßnahmen	-1.500.000	-260.000	-399.163
29	-	Auszahlungen für den Erwerb von immateriellen Vermögensstände	0	0	4.856
<b>30</b>	<b>=</b>	<b>Auszahlungen aus Investitionstätigkeit</b>	<b>-9.607.000</b>	<b>-10.002.000</b>	<b>-9.038.335</b>

### Auszahlungen aus Investitionstätigkeit



Neben den Baumaßnahmen, die mit 72 % oder 6,928 Mio.€ den Hauptanteil der investiven Auszahlungen bilden, werden 300.000 € für den Erwerb von Grundstücken und 847.000 € für den Erwerb von beweglichem Sachvermögen ausgegeben.

Die Auszahlungen für Investitionsförderungsmaßnahmen betragen 1.500.000 € bzw. 16 %. Dabei handelt es sich um die Beteiligung an der Erweiterung des kirchlichen Kindergartens Arche Noah.

In der folgenden Auflistung werden die größeren Auszahlungen aus Investitionstätigkeit des Jahres 2022 dargestellt:

### Investitionen in der Haushaltsplanung 2022 ab 50.000 €

Nr.	Bezeichnung	Ansatz 2022	Freiwillig
			Pflicht
I-1124-001	Allg. Grundvermögen, Gebäudemanagement	300.000 €	F
I-1125-002	Bauhof - Sanierung Bauhofgelände	230.000 €	F
I-1260-001	Feuerwehrgerätehaus Dornstadt -Rest	100.000 €	P
I-1260-004	Wechselladerfahrzeug	360.000 €	P
I-3650-003	Kindergarten Bollingen –Neubau	2.500.000 €	P
I-3650-007	Wald/Naturkindergarten	137.000 €	P
I-3650-012	Kindergarten Arche Noah – Anteil Gemeinde	1.500.000 €	P
I-4241-005	Kultur- und Sporttreff, Dach -Rest	300.000 €	P
I-4241-004	Mehrzweckhalle Scharenstetten	2.000.000 €	F
I-5110-001	San.gebiet Dornstadt III, Vorb. Untersuchungen	50.000 €	F
I-5380-010	Regenrückhaltebecken Tomerdingen Nord	200.000 €	P
I-5380-027	Kanal Graf-Albrecht-Str.	230.000 €	P
I-5410-001	Gemeindestraßen -Allgemein, OD Tom..	65.000 €	F
I-5410-009	Radwegekonzeption	200.000 €	F
I-5410-018	Barrierefreie Bushaltestellen	200.000 €	P
I-5410-020	Gehweg Fildeweg, Tomerdingen	50.000 €	F
I-5410-023	Schubartweg Dornstadt	100.000 €	F
I-5410-030	Parkplätze Alte Landstraße	50.000 €	F
I-5470-001	Nahverkehr, Digitalisierung Bushaltestellen	50.000 €	F
I-5520-001	Gewässerschutz, Starkregenrisikomanagement	60.000 €	P
I-5530-005	Friedhof Scharenstetten, Urnenstelen +Gräber	50.000 €	F
I-5530-006	Friedhof Tomerdingen, Urnenwand	55.000 €	F
Zwischensumme		<b>8.787.000 €</b>	
Summe kleiner Beträge unter 50.000 €		820.000 €	
<b>Summe der vorgesehenen Investitionen</b>		<b>9.607.000 €</b>	
nachrichtlich: Kredittilgung		420.000 €	



## **5.2.3 Erläuterungen zum Finanzplan nach Teilhaushalten**

### **Teilhaushalt 1 – Innere Verwaltung**

#### **1110 Ortsteilbudget -investiv**

Das vom Gemeinderat beschlossene Ortsteilbudget wird seit 2021 zu 50 % im Ergebnishaushalt und zu 50 % im Finanzhaushalt bereitgestellt. Im Finanzhaushalt wurden daher 44.000 € geplant.

#### **1124 Gebäudemanagement, Allgemeines Grundvermögen**

In 2022 haben wir für den Erwerb von Grundstücken 300.000 € (VJ 300.000 €) vorgesehen. Dem entgegen stehen Einnahmen aus Grundstücksveräußerungen in Höhe von 2.443.000 €.

#### **1125 Bauhof**

Für die Sanierung des Bauhofgeländes und den Bau einer Salzlagerhalle sind 230.000 € eingeplant.

### **Teilhaushalt 2 – Sicherheit und Ordnung**

#### **1260 Brandschutz**

Für das Feuerwehrhaus Dornstadt ist 2022 Restfinanzierungsrate über 100.000 € für den Bau eingestellt. Für kleinere Beschaffungen sind 20.000 € und für die Einführung des Digitalfunks weitere 15.000 € eingeplant. Ein Wechselladerfahrzeug schlägt mit 360.000 € zu Buche.

#### **1270 Rettungsdienst**

An einem neuen Fahrzeug des DRK beteiligt sich die Gemeinde Dornstadt mit 13.000 €.

### **Teilhaushalt 3 – Schulen**

#### **211010 – 211012 Grundschulen**

Bei den Grundschulen wurden neben den üblichen Anmeldungen auch weitere Mittel für die Digitalisierung eingestellt.

#### **211030 Bühlschulzentrum**

Für das Bühlschulzentrum wurden Mittel über 5.000 € für bewegliches Vermögen und 30.000 € Planungskosten für die Weiterentwicklung der Schulgebäude eingestellt.

#### **211040 Realschule Dornstadt**

Für die Umsetzung der Digitalisierung an Schulen wurden von der Realschule nochmals Mittel über 20.000 € (Vorjahre Fin.HH 130.000 €; Erg.HH 50.000 €) angemeldet. Aus dem ersten Zuschussantrag sind bereits 115.020 € eingegangen.

### **Teilhaushalt 4 – Sport, Kultur und Soziales**

#### **365003 Kindergarten Bollingen**

Für den Neubau wird im Jahr 2022 mit Investitionen über 2,5 Mio.€ und 2023 mit 3,975 Mio.€ gerechnet.

#### **365007 Provisorischer Kindergarten Tomerdingener Straße**

Aufgrund der angespannten Lage bei den Kindergartenplätzen wurde im September 2021 ein provisorischer Kindergarten in Modulbauweise in Betrieb genommen werden. Die Mietkosten für die Module sind im Ergebnishaushalt mit 100.000 € eingestellt.

### **3650012 Kindergarten Arche Noah**

Die Sanierung und Erweiterung des evangelischen Kindergartens Arche Noah wurde bereits 2021 begonnen.

Die Beteiligung der Gemeinde wurde wie folgt in den Plan aufgenommen: 2021 mit 100.000 €, 2022 mit 1.500.000 € und 2023 mit 350.000 €. Für die Beteiligung wurde ein Zuschuss aus dem Ausgleichstock über 230.000 € bewilligt.

### **424104 Kultur und Sporttreff**

Beim Dach der Sporthalle sind umfangreiche Arbeiten notwendig. Bei einer Kostenschätzung wurde ein Betrag von 850.0000 € ermittelt. Um die Notbeleuchtung auf den neuesten Stand zu bringen sind weitere Mittel über 120.000 € zu erwarten. Da die Arbeiten 2021 nicht abgeschlossen werden konnten, wurden 2022 Restmittel mit 300.000 € veranschlagt

Für die anfallenden Kosten wird ein Zuschuss aus der Sportstättenförderung beantragt. Der Zuschuss beträgt maximal 291.000 €.

### **424106 Mehrzweckhalle Scharenstetten**

Durch die Einstellung der Rohbauarbeiten aufgrund einer Klage wurden die veranschlagten Mittel nicht wie geplant ausgegeben. Die Finanzierung ist nun wie folgt vorgesehen:

2022: 2.000.000 €; 2023: 2.200.000 €. Zuschüsse über 362.000 € sind bereits bewilligt.

## **Teilhaushalt 5 - Bauen und Umwelt**

Der Teilhaushalt 5 umfasst die Ortskernsanierung, die Abwasserbeseitigung, den Straßenbau und die Investitionen in Spielplätze und das Bestattungswesen.

Die Investitionen umfassen die Investitionsnummern **5110 – 5530** und beinhalten Ansätze in Höhe von **1,696 Mio. €**.

Die Einzelmaßnahmen sind aus der obigen Aufstellung ersichtlich.

## **Teilhaushalt 6 - Wirtschaftsförderung**

### **571001 Verbesserung der Wirtschaftsfaktoren**

Die Beteiligung am Verband Region Schwäbische Alb in Verbindung mit der Finanzierung des Bahnhofs Merklingen wird für 2022 und die folgenden Jahre mit 32.000 € eingeplant.

## **Teilhaushalt 7 - Allgemeine Finanzwirtschaft**

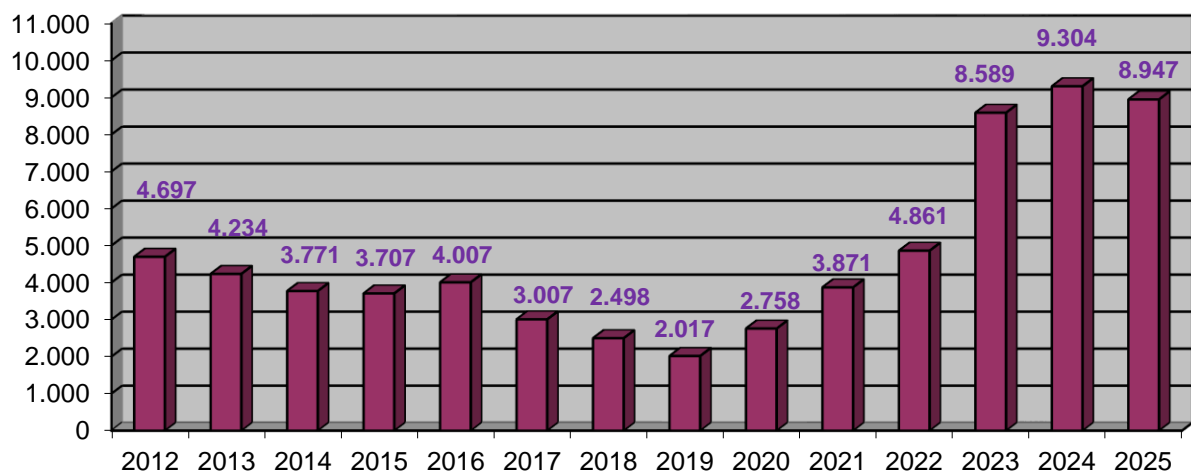
### **6120 Sonstige allgemeine Finanzwirtschaft**

Hier werden die Kredite verbucht. Im Haushalt 2022 werden zur Finanzierung der Investitionen voraussichtlich Kreditaufnahmen von 1,3 Mio. € notwendig. Aus bestehenden Krediten werden Tilgungen über 310.000 € erwartet. Die Nettokreditaufnahme beträgt somit noch 990.000 €.

Der Schuldenstand erhöht sich im Jahr 2022 von 3,871 Mio. € auf **4,861 Mio.€**.

## Übersicht über die Verschuldung

### Entwicklung der Verschuldung 2012 - 2025 in T €



### 5.2.4 Finanzplanung mit Investitionsprogramm 2023 – 2025

Die kommunale Finanzplanung umfasst einen Planungszeitraum von weiteren 3 Jahren. Sie stellt ein mittelfristiges Arbeitsprogramm dar, das den Rahmen für die künftige Haushaltsführung vorgeben soll.

Das letzte Wort hat der Gemeinderat, der im Haushalt auch Mittel für nicht in der Finanzplanung enthaltene Maßnahmen bereitstellen kann.

<b>Wesentliche Investitionen 2023 - 2025</b>	<b>2023</b>	<b>2024</b>	<b>2025</b>
	<b>In Tausend €</b>		
1124-001 Grunderwerb	200	200	400
1125-002 Sanierung Bauhofgelände	150		
1126-001 Neubau Rathaus Dornstadt	200	300	2.500
2110-001 Lüftungsanlagen Schulen	200	200	200
3650-003 Kindergarten Bollingen, Neubau	3.975		
3650-009 Weitere Kindergartenplätze in Tom.	100	1.800	1.200
3650-012 Kindergarten Arche Noah, Anteil Gemeinde	350		
3650-013 Kath. Kindergarten Tomerdingen, Anteil Gemeinde	300	1.200	
4241-004 Mehrzweckhalle Scharenstetten	2.200		
5380-003 GWG Himmelweiler, Erweiterung RRB		400	

<b>Wesentliche Investitionen 2023 - 2025</b>	<b>2023</b>	<b>2024</b>	<b>2025</b>
5380-005 Baugebiet Dornstadter Weg, Kanal		200	450
5380-029 Baugebiet Mähringer Weg, Kanal	300	500	
5410-003 GWG Himmelweiler, Feinbeläge	200		
5410-005 Baugebiet Dornstadter Weg, Straße		150	280
5410-018 Barrierefreie Bushaltestellen	110	100	100
5410-029 Baugebiet Mähringer Weg, Straße	250	400	
5410-037 Umbau Lange Straße		300	700

## **Schlussbetrachtung zum Haushaltsplan 2022**

Mit dem Haushaltsplan 2022 verfolgt die Gemeinde Dornstadt auch für die Jahre 2022 – 2025 ambitionierte Ziele:

### Verbesserung der Infrastruktur

Halle Scharenstetten, Kindergärten Bollingen und Tomerdingen, Rathaus Dornstadt.

### Verbesserung der Ver- und Entsorgung

Regenrückhaltbecken, Regenwasser- und Schmutzwasserkanäle.

### Baulanderschließung und Bauleitplanung

Baugebiete Bollingen und Tomerdingen, Bebauungspläne

## **Verschuldung**

Die Verschuldung der Gemeinde Dornstadt konnte bis zum Jahr 2019 stetig abgebaut werden. Aufgrund des sehr hohen Investitionsvolumens kann der Finanzhaushalt aber bei planmäßigem Verlauf im Jahr 2022 nicht ohne eine Kreditaufnahme in Höhe von 1.300.000 € ausgeglichen werden. Der Schuldenstand beträgt Ende 2022 dann 4,861 Mio. € (VJ 3,871 Mio.€). Auch in den Folgejahren ist mit einem weiteren Anstieg zu rechnen.

Die Gemeinde Dornstadt ist bestrebt, die zur Verfügung stehenden Mittel für sinnvolle und nachhaltige Projekte einzusetzen. Insbesondere im Kindergartenbereich bewegen sich die Investitionen von 2022 – 2025 bei 13 Mio.€.

Durch den engagierten Einsatz des Gemeinderats, der Bürger, der ehrenamtlich Tätigen in den Vereinen und Institutionen und der Verwaltung kann die Gemeinde Dornstadt mit den Mitteln des Haushaltsplans 2022 ihr Erscheinungsbild weiter verbessern und die Lebensqualität ihrer Bürger erhöhen.

Dornstadt, 16.02.2022

Leander Missel  
Leiter der Finanzverwaltung

Rainer Braig  
Bürgermeister



## Haushaltsplan 2022 der Gemeinde Dornstadt

<b>Gesamtergebnishaushalt</b>							
Gemeinde Dornstadt							
Nr.	Ergebnishaushalt Ertrags- und Aufwandsarten	Ergebnis 2020	Ansatz 2021	Ansatz 2022	Plan 2023	Plan 2024	Plan 2025
1	+ Steuern und ähnliche Abgaben	13.185.078,47	14.317.800	15.262.300	15.761.700	16.267.600	16.753.700
	Grundsteuer A	88.311,65	90.000	90.000	90.000	90.000	90.000
	Grundsteuer B	1.167.326,61	1.170.000	1.200.000	1.210.000	1.220.000	1.230.000
	Gewerbsteuer	3.484.220,23	6.000.000	6.500.000	6.600.000	6.700.000	6.800.000
	Gemeindeanteil an der Einkommensteuer	5.387.993,74	5.578.000	6.076.000	6.410.000	6.779.000	7.130.000
	Gemeindeanteil an der Umsatzsteuer	888.088,50	884.700	791.200	811.200	826.100	840.200
	Vergnügungssteuer	115.526,44	120.000	100.000	120.000	120.000	120.000
	Hundesteuer	31.626,00	30.000	30.000	30.000	30.000	30.000
	Sonstige steuerähnliche Erträge	1.520,00	1.500	1.500	1.500	1.500	1.500
	Leistungen nach dem Familienleistungsausgleich	396.598,00	443.600	473.600	489.000	501.000	512.000
2	+ Zuweisungen und Zuwendungen, Umlagen	5.008.027,56	3.468.100	5.665.300	5.560.400	5.613.700	5.738.700
3	+ Aufgelöste Investitionszuwendungen und -beiträge	583.730,17	685.000	590.000	595.000	600.000	605.000
4	+ Sonstige Transfererträge						
5	+ Entgelte f. öffentl. Leistungen o. Einrichtungen	2.431.186,27	2.538.202	2.909.050	2.248.700	2.438.700	2.453.700
6	+ Sonstige privatrechtliche Leistungsentgelte	513.373,63	517.000	664.300	632.500	632.500	632.500
7	+ Kostenerstattungen und Kostenumlagen	264.189,18	272.600	280.350	228.250	220.250	179.250
8	+ Zinsen und ähnliche Erträge	9.926,56	1.048	450	200	1.000	900
9	+ Aktivierte Eigenleistungen und Bestandsveränderungen	-8.763,45					
10	+ Sonstige ordentliche Erträge	396.530,74	379.250	410.250	420.250	430.250	440.250
<b>11</b>	<b>= Ordentliche Erträge (Summe Nr. 1 bis 10)</b>	<b>22.383.279,13</b>	<b>22.179.000</b>	<b>25.782.000</b>	<b>25.447.000</b>	<b>26.204.000</b>	<b>26.804.000</b>
12	- Personalaufwendungen	-6.465.330,45	-7.187.727	-7.366.768	-7.559.552	-7.950.171	-8.350.144
13	- Versorgungsaufwendungen						
14	- Aufwendungen für Sach- und Dienstleistungen	-4.152.951,48	-3.645.025	-4.412.018	-3.746.828	-3.677.828	-3.543.328
15	- Abschreibungen	-2.282.924,71	-2.239.050	-2.257.150	-2.336.450	-2.444.450	-2.444.450
16	- Zinsen und ähnliche Aufwendungen	-44.637,93	-56.635	-27.541	-38.034	-44.894	-45.789
17	- Transferaufwendungen	-8.935.137,45	-9.737.100	-9.050.400	-8.968.000	-10.017.800	-10.433.600
	Zuweisungen an Gemeinden und Gemeindeverbände	-2.600,00	-1.000	-1.000	-1.000	-1.000	-1.000
	Zuweisungen an Zweckverbände	-528.679,20	-519.000	-545.000	-550.000	-560.000	-553.000
	Zuschüsse an private Unternehmen	38.641,66	56.800	61.800	61.800	61.800	61.800
	Zuschüsse an übrige Bereiche (u. a. Umlage an GPA)	-1.056.418,07	-1.076.500	-1.273.500	-1.313.500	-1.303.500	-1.303.500
	Soz. Leistungen an nat. Pers. in Einrichtungen	306,75					
	Gewerbsteuerumlage	-331.316,98	-617.600	-669.100	-679.400	-689.700	-700.000
	FAG-Umlage (Land)	-3.219.795,60	-3.531.200	-3.026.300	-2.893.900	-3.394.500	-3.592.500
	Kreisumlage (Gemeinde/Gemeindeverbände)	-3.751.880,55	-3.930.000	-3.468.700	-3.463.400	-3.977.300	-4.216.800
	Umlage an die Gemeindeprüfanstalt	5.498,64	5.000	5.000	5.000	30.000	5.000
18	- Sonstige ordentliche Aufwendungen	-1.157.463,85	-1.223.464	-1.316.123	-1.110.136	-1.040.857	-1.044.689
<b>19</b>	<b>= Ordentliche Aufwendungen (Summe Nr. 12 bis 18)</b>	<b>-23.038.445,87</b>	<b>-24.089.000</b>	<b>-24.430.000</b>	<b>-23.759.000</b>	<b>-25.176.000</b>	<b>-25.862.000</b>
<b>20</b>	<b>= Veranschlagtes ordentliches Ergebnis (Summe Nr. 11 und 19)</b>	<b>-655.166,74</b>	<b>-1.910.000</b>	<b>1.352.000</b>	<b>1.688.000</b>	<b>1.028.000</b>	<b>942.000</b>
21	+ Außerordentliche Erträge	661.269,62					
22	- Außerordentliche Aufwendungen	-52.952,70					
23	= Veranschlagtes Sonderergebnis (Saldo Nr. 21 und 22)	608.316,92					
<b>24</b>	<b>= Veranschlagtes Gesamtergebnis (Summe Nr. 20 und 23) nachrichtlich:</b>	<b>-46.849,82</b>	<b>-1.910.000</b>	<b>1.352.000</b>	<b>1.688.000</b>	<b>1.028.000</b>	<b>942.000</b>
25	Abdeckung von Fehlbeträgen aus Vorjahren						
26	Zuführung zur Rücklage aus Überschüssen des ordentlichen Ergebnisses			1.865.000	860.200	432.000	432.000
27	Minderung des Basiskapitals n. Art. 13 Abs. 6 Ges. z. Reform d. Gemeindehaushalt						
28	Entnahme aus der Rücklage aus Überschüssen des ordentlichen Ergebnisses		-1.910.000				
29	Verwendung d. Überschusses d. Sonderergebnis z. Ausgleich d. ord. Ergebnisses						
30	Zuführung zur Rücklage aus Überschüssen des Sonderergebnisses						

## Haushaltsplan 2022 der Gemeinde Dornstadt

### Gesamtergebnishaushalt

Gemeinde Dornstadt

Nr.	Ergebnishaushalt Ertrags- und Aufwandsarten	Ergebnis 2020	Ansatz 2021	Ansatz 2022	Plan 2023	Plan 2024	Plan 2025
31	Verrechnung e. Fehlbetrags b. Sondererg. m. d. Rücklage a. Übersch. d. Sonderg.						
32	Verrechnung e. Fehlbetrags b. ordentl. Ergebnis m. d. Rücklage a. Überschüssen						
33	Fehlbetragsvortrag auf das ordentliche Ergebnis folgender Haushaltsjahre						
34	Verrechnung e. Fehlbetrags b. ordentl. Ergebnis mit dem Basiskapital						
35	Verrechnung e. Fehlbetrags b. Sonderergebnis mit dem Basiskapital						

## Haushaltsplan 2022 der Gemeinde Dornstadt

<b>Gesamtfinanzhaushalt</b>								
Gemeinde Dornstadt								
Nr.	Finanzhaushalt Einzahlungs- und Auszahlungsarten	Ergebnis 2020	Ansatz 2021	Ansatz 2022	VE	Plan 2023	Plan 2024	Plan 2025
1	+ Steuern und ähnliche Abgaben	13.272.932,32	14.317.800	15.262.300		15.761.700	16.267.600	16.753.700
2	+ Zuweisungen u. Zuwendungen u. allgemeine Umlagen	6.169.001,36	3.468.100	5.665.300		5.560.400	5.613.700	5.738.700
3	+ Sonstige Transfereinzahlungen							
4	+ Entgelte für öffentliche Leistungen oder Einrichtungen	2.414.031,42	2.538.202	2.909.050		2.248.700	2.438.700	2.453.700
5	+ Sonstige privatrechtliche Leistungsentgelte	449.942,31	517.000	664.300		632.500	632.500	632.500
6	+ Kostenerstattungen und Kostenumlagen	233.789,39	272.600	280.350		228.250	220.250	179.250
7	+ Zinsen und ähnliche Einzahlungen	18.285,47	1.048	450		200	1.000	900
8	+ Sonstige haushaltswirksame Einzahlungen	490.950,90	379.250	410.250		420.250	430.250	440.250
<b>9</b>	<b>+ Summe Einzahlungen aus lfd. Verw.- tätigkeit (ohne ao. Ertr. a. Verm.veräuß.)</b>	<b>23.048.933,17</b>	<b>21.494.000</b>	<b>25.192.000</b>		<b>24.852.000</b>	<b>25.604.000</b>	<b>26.199.000</b>
10	- Personalauszahlungen	-6.465.735,04	-7.187.727	-7.366.768		-7.559.552	-7.950.171	-8.350.144
11	- Versorgungsauszahlungen							
12	- Auszahlungen für Sach- und Dienstleistungen	-4.052.905,38	-3.645.025	-4.412.018		-3.746.828	-3.677.828	-3.543.328
13	- Zinsen und ähnliche Auszahlungen	-44.664,26	-56.635	-27.541		-38.034	-44.894	-45.789
14	- Transferauszahlungen (ohne Investitionszuschüsse)	-9.014.706,13	-9.737.100	-9.050.400		-8.968.000	-10.017.800	-10.433.600
15	- Sonstige haushaltswirksame Auszahlung	-1.197.264,54	-1.223.464	-1.316.123		-1.110.136	-1.040.857	-1.044.689
<b>16</b>	<b>- Summe Auszahlungen aus laufender Verwaltungstätigkeit (Summe Nr. 10 bis 15)</b>	<b>-20.775.275,35</b>	<b>-21.849.950</b>	<b>-22.172.850</b>		<b>-21.422.550</b>	<b>-22.731.550</b>	<b>-23.417.550</b>
<b>17</b>	<b>= Zahlungsmittelüberschuss/-bedarf des Ergebnishaushalts (Saldo Nr. 9 und 16)</b>	<b>2.273.657,82</b>	<b>-355.950</b>	<b>3.019.150</b>		<b>3.429.450</b>	<b>2.872.450</b>	<b>2.781.450</b>
18	+ Einzahlungen aus Investitionszuwendungen	2.179.166,92	916.000	1.235.000		1.237.400	760.300	1.839.300
19	+ Einzahlungen aus Investitionsbeiträgen und ähnl. Entgelten für Invest.tätigkeit	394.541,84	1.608.000	718.000		223.000	480.000	631.000
20	+ Einzahlungen aus der Veräußerung von Sachvermögen	1.240.462,02	4.470.000	2.443.000		445.000	1.150.000	1.485.000
21	+ Einzahlungen aus der Veräußerung von Finanzvermögen	1.466,91						
22	+ Einzahlungen für sonstige Investitionstätigkeiten	1.800,00						
<b>23</b>	<b>= Einzahlungen aus Investitionstätigkeit (Summe Nr. 18 bis 22)</b>	<b>3.817.437,69</b>	<b>6.994.000</b>	<b>4.396.000</b>		<b>1.905.400</b>	<b>2.390.300</b>	<b>3.955.300</b>
24	- Auszahlungen für den Erwerb von Grundstücken und Gebäuden	-2.151.370,87	-300.000	-300.000		-200.000	-200.000	-200.000
25	- Auszahlungen für Baumaßnahmen	-6.101.688,03	-8.790.000	-6.928.000		-7.851.000	-5.445.000	-5.325.000
26	- Auszahlungen für den Erwerb von beweglichem Sachvermögen	-348.977,28	-620.000	-847.000		-944.000	-489.000	-459.000
27	- Auszahlungen für den Erwerb von Finanzvermögen	-32.280,00	-32.000	-32.000		-32.000	-32.000	-32.000
28	- Auszahlungen für Investitionsförderungsmaßnahmen	-399.162,49	-260.000	-1.500.000		-350.000		
29	- Auszahlungen für den Erwerb von immateriellen Vermögensgegenständen	-4.856,37						
<b>30</b>	<b>= Auszahlungen aus Investitionstätigkeit (Summe Nr. 24 bis 29)</b>	<b>-9.038.335,04</b>	<b>-10.002.000</b>	<b>-9.607.000</b>		<b>-9.377.000</b>	<b>-6.166.000</b>	<b>-6.016.000</b>
<b>31</b>	<b>= Veransch. Finanzierungsmittelübersch./-bedarf a. Invest. (Saldo Nr. 23 u. 30)</b>	<b>-5.220.897,35</b>	<b>-3.008.000</b>	<b>-5.211.000</b>		<b>-7.471.600</b>	<b>-3.775.700</b>	<b>-2.060.700</b>
<b>32</b>	<b>= Veransch. Finanzierungsmittelüberschuss /-bedarf (Saldo Nr. 17 und 31)</b>	<b>-2.947.239,53</b>	<b>-3.363.950</b>	<b>-2.191.850</b>		<b>-4.042.150</b>	<b>-903.250</b>	<b>720.750</b>
33	+ Einzahlungen aus d. Aufn. v. Krediten u. wirtsch. vergleichb. Vorg. f. Invest.	1.200.000,00	3.300.000	1.300.000		4.000.000	1.050.000	
34	- Auszahlungen für Tilgung v. Krediten u. wirtsch. vergleichb. Vorg. f. Invest.	-459.332,76	-420.000	-310.000		-280.000	-350.000	-412.000
<b>35</b>	<b>= Veransch. Finanz.mittelübersch./-bedarf a.Finanz.tätigk. (Saldo Nr. 33 u. 34)</b>	<b>740.667,24</b>	<b>2.880.000</b>	<b>990.000</b>		<b>3.720.000</b>	<b>700.000</b>	<b>-412.000</b>
<b>36</b>	<b>= Veransch. Änderung d. Finanz.mittelbest. z. Ende d. Hj. (Saldo Nr. 32 u. 35)</b>	<b>-2.206.572,29</b>	<b>-483.950</b>	<b>-1.201.850</b>		<b>-322.150</b>	<b>-203.250</b>	<b>308.750</b>
	<b>nachrichtlich:</b>							
37	den voraussichtlichen Bestand an liquiden Eigenmitteln zum Jahresbeginn		990.000	506.000		370.000	220.000	577.000
38	den voraussichtlichen Bestand an inneren Darlehen zum Jahresbeginn							





## Haushaltsplan 2022 der Gemeinde Dornstadt

<b>Teilergebnishaushalt Teilhaushalt 1 Innere Verwaltung</b>							
Gemeinde Dornstadt							
Nr.	Teilergebnishaushalt Ertrags- und Aufwandsarten	Ergebnis 2020	Ansatz 2021	Ansatz 2022	Plan 2023	Plan 2024	Plan 2025
2	+ Zuweisungen und Zuwendungen, Umlagen	7.361,91	6.000	6.000	6.000	6.000	6.000
3	+ Aufgelöste Investitionszuwendungen und -beiträge	1.822,95	2.000	2.000	2.000	2.000	2.000
5	+ Entgelte f. öffentl. Leistungen o. Einrichtungen	3.114,01	4.100	4.100	4.100	4.100	4.100
6	+ Sonstige privatrechtliche Leistungsentgelte	148.972,60	154.700	151.700	151.700	151.700	151.700
7	+ Kostenerstattungen und Kostenumlagen	108.144,27	85.200	100.200	100.200	100.200	100.200
8	+ Zinsen und ähnliche Erträge	372,76					
10	+ Sonstige ordentliche Erträge	39.491,47	25.250	25.250	25.250	25.250	25.250
<b>11</b>	<b>= Ordentliche Erträge (Summe Nr. 1 bis 10)</b>	<b>309.279,97</b>	<b>277.250</b>	<b>289.250</b>	<b>289.250</b>	<b>289.250</b>	<b>289.250</b>
12	- Personalaufwendungen	-2.485.953,19	-2.476.291	-2.365.553	-2.436.520	-2.509.616	-2.584.903
14	- Aufwendungen für Sach- und Dienstleistungen	-521.836,65	-439.663	-499.462	-459.462	-444.462	-444.462
	Unterhaltung der Grundstücke und baulichen Anlagen	-149.300,06	-86.000	-83.400	-73.400	-58.400	-58.400
	Unterhaltung des beweglichen Vermögens	-63.556,03	-48.000	-58.000	-43.000	-43.000	-43.000
	Mieten und Pachten	-24.512,57	-32.000	-32.000	-32.000	-32.000	-32.000
	Leasing	-4.910,04	-5.000	-5.000	-5.000	-5.000	-5.000
	Aufwendungen für Strom	-27.289,49	-17.000	-17.000	-17.000	-17.000	-17.000
	Aufwendungen für Gas und andere Energieträger	-36.259,24	-35.000	-35.000	-35.000	-35.000	-35.000
	Aufwand für Wasser-/ Abwasserversorgung	-9.452,27	-10.000	-10.000	-10.000	-10.000	-10.000
	Aufwand für Abfallbeseitigung	-627,62	-500	-500	-500	-500	-500
	Aufwand für Gebäudereinigung	-23.432,71	-13.200	-13.200	-13.200	-13.200	-13.200
	Haltung von Fahrzeugen	-66.732,95	-67.500	-72.500	-72.500	-72.500	-72.500
	Besondere Aufwendungen für Beschäftigte	-35.969,35	-39.000	-52.500	-42.500	-42.500	-42.500
	Fortbildungsbudget	-4.180,11	-13.363	-13.362	-13.362	-13.362	-13.362
	Besondere Verwaltungs- und Betriebsaufwendungen	-48.027,67	-29.500	-61.500	-56.500	-56.500	-56.500
	Ortsteilbudget konsumtiv OT Dornstadt		-21.340	-22.300	-22.300	-22.300	-22.300
	Ortsteilbudget konsumtiv OT Scharenstetten	-4.958,37	-4.000	-4.100	-4.100	-4.100	-4.100
	Ortsteilbudget konsumtiv OT Temmenhausen	-6.967,17	-3.085	-3.200	-3.200	-3.200	-3.200
	Ortsteilbudget konsumtiv OT Tomerdingen	-5.591,79	-9.375	-10.100	-10.100	-10.100	-10.100
	Ortsteilbudget konsumtiv OT Bollingen	-7.434,26	-5.800	-5.800	-5.800	-5.800	-5.800
15	- Abschreibungen	-206.134,34	-176.750	-176.750	-176.750	-176.750	-176.750
16	- Zinsen und ähnliche Aufwendungen	-3.933,36	-500	-500	-500	-500	-500
17	- Transferaufwendungen	-5.498,64	-5.000	-5.000	-5.000	-30.000	-5.000
18	- Sonstige ordentliche Aufwendungen	-556.381,03	-540.348	-569.673	-573.286	-547.007	-550.839
<b>19</b>	<b>= Ordentliche Aufwendungen (Summe Nr. 12 bis 18)</b>	<b>-3.779.737,21</b>	<b>-3.638.551</b>	<b>-3.616.938</b>	<b>-3.651.518</b>	<b>-3.708.335</b>	<b>-3.762.454</b>
<b>20</b>	<b>= Veranschlagtes ordentliches Ergebnis (Summe Nr. 11 und 19)</b>	<b>-3.470.457,24</b>	<b>-3.361.302</b>	<b>-3.327.688</b>	<b>-3.362.268</b>	<b>-3.419.085</b>	<b>-3.473.204</b>
21	+ Erträge aus internen Leistungen	1.218.994,21	1.210.600	1.248.600	1.168.600	1.191.600	1.215.600
22	- Aufwendungen für interne Leistungen	-147.457,21	-100.000	-140.500	-140.500	-143.500	-140.500
<b>24</b>	<b>= Veranschlagtes kalkulatorisches Ergebnis (Saldo Nr. 21 bis 23)</b>	<b>1.071.537,00</b>	<b>1.110.600</b>	<b>1.108.100</b>	<b>1.028.100</b>	<b>1.048.100</b>	<b>1.075.100</b>
<b>25</b>	<b>= Veranschlagter Nettoressourcenbedarf/-überschuss Summe (Nr. 20 und 24)</b>	<b>-2.398.920,24</b>	<b>-2.250.702</b>	<b>-2.219.588</b>	<b>-2.334.168</b>	<b>-2.370.985</b>	<b>-2.398.104</b>

## Haushaltsplan 2022 der Gemeinde Dornstadt

<b>Teilfinanzhaushalt einschließlich Finanzplanung Teilhaushalt 1 Innere Verwaltung</b>								
Gemeinde Dornstadt								
Nr.	Teilfinanzhaushalt Einzahlungs- und Auszahlungsarten	Ergebnis 2020	Ansatz 2021	Ansatz 2022	VE	Plan 2023	Plan 2024	Plan 2025
1	+ Summe Einzahlungen aus lfd. Verwaltungstätigkeit (o. ao. Ertr. a. Verm.veräuß)	320.165,24	275.250	287.250		287.250	287.250	287.250
2	- Summe Auszahlungen aus lfd. Verwaltungstätigkeit	-3.625.963,33	-3.461.801	-3.440.188		-3.474.768	-3.531.585	-3.585.704
<b>3</b>	<b>= Zahlungsmittelüberschuss/-bedarf des Ergebnishaushalts (Saldo Nr. 1 und 2)</b>	<b>-3.305.798,09</b>	<b>-3.186.551</b>	<b>-3.152.938</b>		<b>-3.187.518</b>	<b>-3.244.335</b>	<b>-3.298.454</b>
4	+ Einzahlungen aus Investitionszuwendungen						200.000	1.400.000
6	+ Einzahlungen aus der Veräußerung von Sachvermögen	1.240.462,02	4.470.000	2.443.000		445.000	1.150.000	1.485.000
<b>9</b>	<b>= Einzahlungen aus Investitionstätigkeit (Summe Nr. 4 bis 8)</b>	<b>1.240.462,02</b>	<b>4.470.000</b>	<b>2.443.000</b>		<b>445.000</b>	<b>1.350.000</b>	<b>2.885.000</b>
10	- Auszahlungen für den Erwerb von Grundstücken und Gebäuden	-1.796.160,08	-300.000	-300.000		-200.000	-200.000	-200.000
11	- Auszahlungen für Baumaßnahmen	-61.039,48	-200.000	-230.000		-350.000	-300.000	-2.500.000
12	- Auszahlungen für den Erwerb von beweglichem Sachvermögen	-67.094,99	-54.000	-105.000		-84.000	-214.000	-124.000
<b>16</b>	<b>= Auszahlungen aus Investitionstätigkeit (Saldo Nr. 10 bis 15)</b>	<b>-1.924.294,55</b>	<b>-554.000</b>	<b>-635.000</b>		<b>-634.000</b>	<b>-714.000</b>	<b>-2.824.000</b>
<b>17</b>	<b>= Veranschl. Finanzierungsmittelübers./-bedarf aus Invest. (Saldo Nr. 9 und 16)</b>	<b>-683.832,53</b>	<b>3.916.000</b>	<b>1.808.000</b>		<b>-189.000</b>	<b>636.000</b>	<b>61.000</b>
<b>18</b>	<b>= Veranschl. Finanzierungsmittelüberschuss/-bedarf (Saldo Nr. 3 und 17)</b>	<b>-3.989.630,62</b>	<b>729.449</b>	<b>-1.344.938</b>		<b>-3.376.518</b>	<b>-2.608.335</b>	<b>-3.237.454</b>

## Haushaltsplan 2022 der Gemeinde Dornstadt

### Teilergebnishaushalt Produktbereich 11 Innere Verwaltung

Gemeinde Dornstadt

Nr.	Teilergebnishaushalt Ertrags- und Aufwandsarten	Ergebnis 2020	Ansatz 2021	Ansatz 2022	Plan 2023	Plan 2024	Plan 2025
2	+ Zuweisungen und Zuwendungen, Umlagen	7.361,91	6.000	6.000	6.000	6.000	6.000
3	+ Aufgelöste Investitionszuwendungen und -beiträge	1.822,95	2.000	2.000	2.000	2.000	2.000
5	+ Entgelte f. öffentl. Leistungen o. Einrichtungen	3.114,01	4.100	4.100	4.100	4.100	4.100
6	+ Sonstige privatrechtliche Leistungsentgelte	148.972,60	154.700	151.700	151.700	151.700	151.700
7	+ Kostenerstattungen und Kostenumlagen	108.144,27	85.200	100.200	100.200	100.200	100.200
8	+ Zinsen und ähnliche Erträge	372,76					
10	+ Sonstige ordentliche Erträge	39.491,47	25.250	25.250	25.250	25.250	25.250
<b>11</b>	<b>= Ordentliche Erträge (Summe Nr. 1 bis 10)</b>	<b>309.279,97</b>	<b>277.250</b>	<b>289.250</b>	<b>289.250</b>	<b>289.250</b>	<b>289.250</b>
12	- Personalaufwendungen	-2.485.953,19	-2.476.291	-2.365.553	-2.436.520	-2.509.616	-2.584.903
14	- Aufwendungen für Sach- und Dienstleistungen	-521.836,65	-439.663	-499.462	-459.462	-444.462	-444.462
	Unterhaltung der Grundstücke und baulichen Anlagen	-149.300,06	-86.000	-83.400	-73.400	-58.400	-58.400
	Unterhaltung des beweglichen Vermögens	-63.556,03	-48.000	-58.000	-43.000	-43.000	-43.000
	Mieten und Pachten	-24.512,57	-32.000	-32.000	-32.000	-32.000	-32.000
	Leasing	-4.910,04	-5.000	-5.000	-5.000	-5.000	-5.000
	Aufwendungen für Strom	-27.289,49	-17.000	-17.000	-17.000	-17.000	-17.000
	Aufwendungen für Gas und andere Energieträger	-36.259,24	-35.000	-35.000	-35.000	-35.000	-35.000
	Aufwand für Wasser-/ Abwasserversorgung	-9.452,27	-10.000	-10.000	-10.000	-10.000	-10.000
	Aufwand für Abfallbeseitigung	-627,62	-500	-500	-500	-500	-500
	Aufwand für Gebäudereinigung	-23.432,71	-13.200	-13.200	-13.200	-13.200	-13.200
	Haltung von Fahrzeugen	-66.732,95	-67.500	-72.500	-72.500	-72.500	-72.500
	Besondere Aufwendungen für Beschäftigte	-35.969,35	-39.000	-52.500	-42.500	-42.500	-42.500
	Fortbildungsbudget	-4.180,11	-13.363	-13.362	-13.362	-13.362	-13.362
	Besondere Verwaltungs- und Betriebsaufwendungen	-48.027,67	-29.500	-61.500	-56.500	-56.500	-56.500
	Ortsteilbudget konsumtiv OT Dornstadt		-21.340	-22.300	-22.300	-22.300	-22.300
	Ortsteilbudget konsumtiv OT Scharenstetten	-4.958,37	-4.000	-4.100	-4.100	-4.100	-4.100
	Ortsteilbudget konsumtiv OT Temmenhausen	-6.967,17	-3.085	-3.200	-3.200	-3.200	-3.200
	Ortsteilbudget konsumtiv OT Tomerdingen	-5.591,79	-9.375	-10.100	-10.100	-10.100	-10.100
	Ortsteilbudget konsumtiv OT Bollingen	-7.434,26	-5.800	-5.800	-5.800	-5.800	-5.800
15	- Abschreibungen	-206.134,34	-176.750	-176.750	-176.750	-176.750	-176.750
16	- Zinsen und ähnliche Aufwendungen	-3.933,36	-500	-500	-500	-500	-500
17	- Transferaufwendungen	-5.498,64	-5.000	-5.000	-5.000	-30.000	-5.000
18	- Sonstige ordentliche Aufwendungen	-556.381,03	-540.348	-569.673	-573.286	-547.007	-550.839
<b>19</b>	<b>= Ordentliche Aufwendungen (Summe Nr. 12 bis 18)</b>	<b>-3.779.737,21</b>	<b>-3.638.551</b>	<b>-3.616.938</b>	<b>-3.651.518</b>	<b>-3.708.335</b>	<b>-3.762.454</b>
<b>20</b>	<b>= Veranschlagtes ordentliches Ergebnis (Summe Nr. 11 und 19)</b>	<b>-3.470.457,24</b>	<b>-3.361.302</b>	<b>-3.327.688</b>	<b>-3.362.268</b>	<b>-3.419.085</b>	<b>-3.473.204</b>
21	+ Erträge aus internen Leistungen	1.218.994,21	1.210.600	1.248.600	1.168.600	1.191.600	1.215.600
22	- Aufwendungen für interne Leistungen	-147.457,21	-100.000	-140.500	-140.500	-143.500	-140.500
<b>24</b>	<b>= Veranschlagtes kalkulatorisches Ergebnis (Saldo Nr. 21 bis 23)</b>	<b>1.071.537,00</b>	<b>1.110.600</b>	<b>1.108.100</b>	<b>1.028.100</b>	<b>1.048.100</b>	<b>1.075.100</b>
<b>25</b>	<b>= Veranschlagter Nettoressourcenbedarf/-überschuss Summe (Nr. 20 und 24)</b>	<b>-2.398.920,24</b>	<b>-2.250.702</b>	<b>-2.219.588</b>	<b>-2.334.168</b>	<b>-2.370.985</b>	<b>-2.398.104</b>

Haushaltsplan 2022 der Gemeinde Dornstadt

Teilfinanzhaushalt einschließlich Finanzplanung Produktbereich 11 Innere Verwaltung								
Gemeinde Dornstadt								
Nr.	Teilfinanzhaushalt Einzahlungs- und Auszahlungsarten	Ergebnis 2020	Ansatz 2021	Ansatz 2022	VE	Plan 2023	Plan 2024	Plan 2025
1	+ Summe Einzahlungen aus lfd. Verwaltungstätigkeit (o. ao. Ertr. a. Verm.veräuß)	320.165,24	275.250	287.250		287.250	287.250	287.250
2	- Summe Auszahlungen aus lfd. Verwaltungstätigkeit	-3.625.963,33	-3.461.801	-3.440.188		-3.474.768	-3.531.585	-3.585.704
<b>3</b>	<b>= Zahlungsmittelüberschuss/-bedarf des Ergebnishaushalts (Saldo Nr. 1 und 2)</b>	<b>-3.305.798,09</b>	<b>-3.186.551</b>	<b>-3.152.938</b>		<b>-3.187.518</b>	<b>-3.244.335</b>	<b>-3.298.454</b>
4	+ Einzahlungen aus Investitionszuwendungen						200.000	1.400.000
6	+ Einzahlungen aus der Veräußerung von Sachvermögen	1.240.462,02	4.470.000	2.443.000		445.000	1.150.000	1.485.000
<b>9</b>	<b>= Einzahlungen aus Investitionstätigkeit (Summe Nr. 4 bis 8)</b>	<b>1.240.462,02</b>	<b>4.470.000</b>	<b>2.443.000</b>		<b>445.000</b>	<b>1.350.000</b>	<b>2.885.000</b>
10	- Auszahlungen für den Erwerb von Grundstücken und Gebäuden	-1.796.160,08	-300.000	-300.000		-200.000	-200.000	-200.000
11	- Auszahlungen für Baumaßnahmen	-61.039,48	-200.000	-230.000		-350.000	-300.000	-2.500.000
12	- Auszahlungen für den Erwerb von beweglichem Sachvermögen	-67.094,99	-54.000	-105.000		-84.000	-214.000	-124.000
<b>16</b>	<b>= Auszahlungen aus Investitionstätigkeit (Saldo Nr. 10 bis 15)</b>	<b>-1.924.294,55</b>	<b>-554.000</b>	<b>-635.000</b>		<b>-634.000</b>	<b>-714.000</b>	<b>-2.824.000</b>
<b>17</b>	<b>= Veranschl. Finanzierungsmittelübers./-bedarf aus Invest. (Saldo Nr. 9 und 16)</b>	<b>-683.832,53</b>	<b>3.916.000</b>	<b>1.808.000</b>		<b>-189.000</b>	<b>636.000</b>	<b>61.000</b>
<b>18</b>	<b>= Veranschl. Finanzierungsmittelüberschuss/-bedarf (Saldo Nr. 3 und 17)</b>	<b>-3.989.630,62</b>	<b>729.449</b>	<b>-1.344.938</b>		<b>-3.376.518</b>	<b>-2.608.335</b>	<b>-3.237.454</b>

## Haushaltsplan 2022 der Gemeinde Dornstadt

### Teilergebnishaushalt Produktgruppe 1110 Steuerung (GR/BM) - [THH 1]

Gemeinde Dornstadt

Nr.	Teilergebnishaushalt Ertrags- und Aufwandsarten	Ergebnis 2020	Ansatz 2021	Ansatz 2022	Plan 2023	Plan 2024	Plan 2025
6	+ Sonstige privatrechtliche Leistungsentgelte		8.000				
7	+ Kostenerstattungen und Kostenumlagen	2.417,35	2.000	2.000	2.000	2.000	2.000
<b>11</b>	<b>= Ordentliche Erträge (Summe Nr. 1 bis 10)</b>	<b>2.417,35</b>	<b>10.000</b>	<b>2.000</b>	<b>2.000</b>	<b>2.000</b>	<b>2.000</b>
12	- Personalaufwendungen	-408.802,70	-365.963	-338.294	-348.443	-358.896	-369.663
14	- Aufwendungen für Sach- und Dienstleistungen	-35.869,70	-59.100	-51.000	-51.000	-51.000	-51.000
	Unterhaltung des beweglichen Vermögens	-152,16	-1.000	-1.000	-1.000	-1.000	-1.000
	Mieten und Pachten		-500	-500	-500	-500	-500
	Besondere Aufwendungen für Beschäftigte	-2.613,17	-2.500	-2.500	-2.500	-2.500	-2.500
	Fortbildungsbudget		-1.500	-1.500	-1.500	-1.500	-1.500
	Besondere Verwaltungs- und Betriebsaufwendungen	-8.152,78	-10.000				
	Ortsteilbudget konsumtiv OT Dornstadt		-21.340	-22.300	-22.300	-22.300	-22.300
	Ortsteilbudget konsumtiv OT Scharenstetten	-4.958,37	-4.000	-4.100	-4.100	-4.100	-4.100
	Ortsteilbudget konsumtiv OT Temmenhausen	-6.967,17	-3.085	-3.200	-3.200	-3.200	-3.200
	Ortsteilbudget konsumtiv OT Tomerdingen	-5.591,79	-9.375	-10.100	-10.100	-10.100	-10.100
	Ortsteilbudget konsumtiv OT Bollingen	-7.434,26	-5.800	-5.800	-5.800	-5.800	-5.800
15	- Abschreibungen	-110,62					
18	- Sonstige ordentliche Aufwendungen	-135.884,58	-151.348	-149.673	-153.286	-157.007	-160.839
<b>19</b>	<b>= Ordentliche Aufwendungen (Summe Nr. 12 bis 18)</b>	<b>-580.667,60</b>	<b>-576.411</b>	<b>-538.967</b>	<b>-552.729</b>	<b>-566.903</b>	<b>-581.502</b>
<b>20</b>	<b>= Veranschlagtes ordentliches Ergebnis (Summe Nr. 11 und 19)</b>	<b>-578.250,25</b>	<b>-566.411</b>	<b>-536.967</b>	<b>-550.729</b>	<b>-564.903</b>	<b>-579.502</b>
21	+ Erträge aus internen Leistungen	6.043,39	8.200	8.200	8.200	8.200	8.200
<b>24</b>	<b>= Veranschlagtes kalkulatorisches Ergebnis (Saldo Nr. 21 bis 23)</b>	<b>6.043,39</b>	<b>8.200</b>	<b>8.200</b>	<b>8.200</b>	<b>8.200</b>	<b>8.200</b>
<b>25</b>	<b>= Veranschlagter Nettoressourcenbedarf/-überschuss Summe (Nr. 20 und 24)</b>	<b>-572.206,86</b>	<b>-558.211</b>	<b>-528.767</b>	<b>-542.529</b>	<b>-556.703</b>	<b>-571.302</b>

#### Erläuterungen

Position 7: Erstattung Wasserversorgung Aufwendungen GR/BM  
 Position 14: - Unterhaltung des beweglichen Vermögens = Büro BM, Sekretariat  
               - Mieten und Pachten = Miete Clubraum BPZ  
               - Besondere Aufwendungen für Beschäftigte = Fortbildung GR, BM, Sekretariat  
               - Besondere Verwaltungs- und Betriebsaufwendungen: Städtepartnerschaft, Ehrungen, Repräsentation über Ortsteilbudget Dornstadt  
 Position 18: - Sitzungsgelder, Ehrenamtliche Entschädigungen: 120.423 €  
               - Verfügungsmittel CDU/BWV-Fraktion: 550 €  
               - Verfügungsmittel FWV-Fraktion: 800 €  
               - Verfügungsmittel SPD-Fraktion: 400 €  
               - Verfügungsmittel Bürgermeister: 1000€  
               - Verfügungsmittel OV Scharenstetten: 300 €  
               - Verfügungsmittel OV Temmenhausen: 300 €  
               - Verfügungsmittel OV Tomerdingen: 500 €  
               - Verfügungsmittel OV Bollingen: 400 €  
               - GR-Klausur, Zeitschriften, I-Pads, Fahrtkosten: 20.000 €  
               - Bewirtung GR: 5.000 €  
 Position 21: Erstattung interne Leistungen der Verwaltung

## Haushaltsplan 2022 der Gemeinde Dornstadt

<b>Teilfinanzhaushalt einschließlich Finanzplanung Produktgruppe 1110 Steuerung (GR/BM) - [THH 1]</b>								
Gemeinde Dornstadt								
Nr.	Teilfinanzhaushalt Einzahlungs- und Auszahlungsarten	Ergebnis 2020	Ansatz 2021	Ansatz 2022	VE	Plan 2023	Plan 2024	Plan 2025
1	+ Summe Einzahlungen aus lfd. Verwaltungstätigkeit (o. ao. Ertr. a. Verm.veräuß)	2.342,31	10.000	2.000		2.000	2.000	2.000
2	- Summe Auszahlungen aus lfd. Verwaltungstätigkeit	-466.654,91	-576.411	-538.967		-552.729	-566.903	-581.502
<b>3</b>	<b>= Zahlungsmittelüberschuss/-bedarf des Ergebnishaushalts (Saldo Nr. 1 und 2)</b>	<b>-464.312,60</b>	<b>-566.411</b>	<b>-536.967</b>		<b>-550.729</b>	<b>-564.903</b>	<b>-579.502</b>
12	- Auszahlungen für den Erwerb von beweglichem Sachvermögen	-13.100,23	-44.000	-44.000		-44.000	-44.000	-44.000
<b>16</b>	<b>= Auszahlungen aus Investitionstätigkeit (Saldo Nr. 10 bis 15)</b>	<b>-13.100,23</b>	<b>-44.000</b>	<b>-44.000</b>		<b>-44.000</b>	<b>-44.000</b>	<b>-44.000</b>
<b>17</b>	<b>= Veransch. Finanzierungsmittelübers./-bedarf aus Invest. (Saldo Nr. 9 und 16)</b>	<b>-13.100,23</b>	<b>-44.000</b>	<b>-44.000</b>		<b>-44.000</b>	<b>-44.000</b>	<b>-44.000</b>
<b>18</b>	<b>= Veransch. Finanzierungsmittelüberschuss/-bedarf (Saldo Nr. 3 und 17)</b>	<b>-477.412,83</b>	<b>-610.411</b>	<b>-580.967</b>		<b>-594.729</b>	<b>-608.903</b>	<b>-623.502</b>

Haushaltsplan 2022 der Gemeinde Dornstadt

**Finanzhaushalt nach Investitionen Produktgruppe 1110 Steuerung (GR/BM) - [THH 1]**

Gemeinde Dornstadt

**Investition I-1110-001 Ortsteilbudget Dornstadt**

Nr.	Investitionsmaßnahmen Einzahlungs- und Auszahlungsarten	Gesamtang. z. Maßnahme -nachrichtl.-	Bisher finanziert	Ermächtigungs übertragungen aus Vorvorj.	Ergebnis 2020	Ansatz 2021	Ansatz 2022	VE
9	Auszahlungen für den Erwerb von beweglichem Sachvermögen	-107.500	-21.500,00			-21.500	-21.500	
13	<b>Summe der Auszahlungen aus Investitionstätigkeit (Summe aus Nummern 7 bis 12)</b>	<b>-107.500</b>	<b>-21.500,00</b>			<b>-21.500</b>	<b>-21.500</b>	
14	<b>Saldo aus Investitionstätigkeit (Saldo aus Nummern 6 und 13)</b>	<b>-107.500</b>	<b>-21.500,00</b>			<b>-21.500</b>	<b>-21.500</b>	
16	<b>Gesamtkosten der Maßnahme (Summe aus Nummern 13 und 15)</b>	<b>-107.500</b>	<b>-21.500,00</b>			<b>-21.500</b>	<b>-21.500</b>	

**Investition I-1110-002 Ortsteilbudget Scharenstetten**

Nr.	Investitionsmaßnahmen Einzahlungs- und Auszahlungsarten	Gesamtang. z. Maßnahme -nachrichtl.-	Bisher finanziert	Ermächtigungs übertragungen aus Vorvorj.	Ergebnis 2020	Ansatz 2021	Ansatz 2022	VE
9	Auszahlungen für den Erwerb von beweglichem Sachvermögen	-20.000	-5.566,00		-1.566,00	-4.000	-4.000	
13	<b>Summe der Auszahlungen aus Investitionstätigkeit (Summe aus Nummern 7 bis 12)</b>	<b>-20.000</b>	<b>-5.566,00</b>		<b>-1.566,00</b>	<b>-4.000</b>	<b>-4.000</b>	
14	<b>Saldo aus Investitionstätigkeit (Saldo aus Nummern 6 und 13)</b>	<b>-20.000</b>	<b>-5.566,00</b>		<b>-1.566,00</b>	<b>-4.000</b>	<b>-4.000</b>	
16	<b>Gesamtkosten der Maßnahme (Summe aus Nummern 13 und 15)</b>	<b>-20.000</b>	<b>-5.566,00</b>		<b>-1.566,00</b>	<b>-4.000</b>	<b>-4.000</b>	

**Investition I-1110-003 Ortsteilbudget Temmenhausen**

Nr.	Investitionsmaßnahmen Einzahlungs- und Auszahlungsarten	Gesamtang. z. Maßnahme -nachrichtl.-	Bisher finanziert	Ermächtigungs übertragungen aus Vorvorj.	Ergebnis 2020	Ansatz 2021	Ansatz 2022	VE
9	Auszahlungen für den Erwerb von beweglichem Sachvermögen	-15.500	-3.100,00			-3.100	-3.100	
13	<b>Summe der Auszahlungen aus Investitionstätigkeit (Summe aus Nummern 7 bis 12)</b>	<b>-15.500</b>	<b>-3.100,00</b>			<b>-3.100</b>	<b>-3.100</b>	
14	<b>Saldo aus Investitionstätigkeit (Saldo aus Nummern 6 und 13)</b>	<b>-15.500</b>	<b>-3.100,00</b>			<b>-3.100</b>	<b>-3.100</b>	
16	<b>Gesamtkosten der Maßnahme (Summe aus Nummern 13 und 15)</b>	<b>-15.500</b>	<b>-3.100,00</b>			<b>-3.100</b>	<b>-3.100</b>	

**Investition I-1110-004 Ortsteilbudget Tomerdingen**

Nr.	Investitionsmaßnahmen Einzahlungs- und Auszahlungsarten	Gesamtang. z. Maßnahme -nachrichtl.-	Bisher finanziert	Ermächtigungs übertragungen aus Vorvorj.	Ergebnis 2020	Ansatz 2021	Ansatz 2022	VE
9	Auszahlungen für den Erwerb von beweglichem Sachvermögen	-47.000	-20.934,23		-11.534,23	-9.400	-9.400	
13	<b>Summe der Auszahlungen aus Investitionstätigkeit (Summe aus Nummern 7 bis 12)</b>	<b>-47.000</b>	<b>-20.934,23</b>		<b>-11.534,23</b>	<b>-9.400</b>	<b>-9.400</b>	
14	<b>Saldo aus Investitionstätigkeit (Saldo aus Nummern 6 und 13)</b>	<b>-47.000</b>	<b>-20.934,23</b>		<b>-11.534,23</b>	<b>-9.400</b>	<b>-9.400</b>	
16	<b>Gesamtkosten der Maßnahme (Summe aus Nummern 13 und 15)</b>	<b>-47.000</b>	<b>-20.934,23</b>		<b>-11.534,23</b>	<b>-9.400</b>	<b>-9.400</b>	

**Investition I-1110-005 Ortsteilbudget Bollingen**

Nr.	Investitionsmaßnahmen Einzahlungs- und Auszahlungsarten	Gesamtang. z. Maßnahme -nachrichtl.-	Bisher finanziert	Ermächtigungs übertragungen aus Vorvorj.	Ergebnis 2020	Ansatz 2021	Ansatz 2022	VE
9	Auszahlungen für den Erwerb von beweglichem Sachvermögen	-30.000	-6.000,00			-6.000	-6.000	
13	<b>Summe der Auszahlungen aus Investitionstätigkeit (Summe aus Nummern 7 bis 12)</b>	<b>-30.000</b>	<b>-6.000,00</b>			<b>-6.000</b>	<b>-6.000</b>	
14	<b>Saldo aus Investitionstätigkeit (Saldo aus Nummern 6 und 13)</b>	<b>-30.000</b>	<b>-6.000,00</b>			<b>-6.000</b>	<b>-6.000</b>	
16	<b>Gesamtkosten der Maßnahme (Summe aus Nummern 13 und 15)</b>	<b>-30.000</b>	<b>-6.000,00</b>			<b>-6.000</b>	<b>-6.000</b>	



## Haushaltsplan 2022 der Gemeinde Dornstadt

### Teilergebnishaushalt Produktgruppe 1121 Personalwesen - [THH 1]

Gemeinde Dornstadt

Nr.	Teilergebnishaushalt Ertrags- und Aufwandsarten	Ergebnis 2020	Ansatz 2021	Ansatz 2022	Plan 2023	Plan 2024	Plan 2025
2	+ Zuweisungen und Zuwendungen, Umlagen	6.324,00	6.000	6.000	6.000	6.000	6.000
<b>11</b>	<b>= Ordentliche Erträge (Summe Nr. 1 bis 10)</b>	<b>6.324,00</b>	<b>6.000</b>	<b>6.000</b>	<b>6.000</b>	<b>6.000</b>	<b>6.000</b>
12	- Personalaufwendungen	-42.932,44	-61.578	-60.214	-62.021	-63.881	-65.797
14	- Aufwendungen für Sach- und Dienstleistungen	-4.893,81	-16.500	-30.000	-20.000	-20.000	-20.000
	Besondere Aufwendungen für Beschäftigte	-4.893,81	-16.500	-30.000	-20.000	-20.000	-20.000
18	- Sonstige ordentliche Aufwendungen	-27.914,55	-33.000	-44.000	-44.000	-44.000	-44.000
<b>19</b>	<b>= Ordentliche Aufwendungen (Summe Nr. 12 bis 18)</b>	<b>-75.740,80</b>	<b>-111.078</b>	<b>-134.214</b>	<b>-126.021</b>	<b>-127.881</b>	<b>-129.797</b>
<b>20</b>	<b>= Veranschlagtes ordentliches Ergebnis (Summe Nr. 11 und 19)</b>	<b>-69.416,80</b>	<b>-105.078</b>	<b>-128.214</b>	<b>-120.021</b>	<b>-121.881</b>	<b>-123.797</b>
<b>25</b>	<b>= Veranschlagter Nettoressourcenbedarf/-überschuss Summe (Nr. 20 und 24)</b>	<b>-69.416,80</b>	<b>-105.078</b>	<b>-128.214</b>	<b>-120.021</b>	<b>-121.881</b>	<b>-123.797</b>

### Erläuterungen

Position 2: Erstattung vom Land für Ausbildung geh. Dienst  
 Position 12: Ausbildung gehobener Dienst und Verwaltungsfachangestellte  
 Position 14: - besondere Aufwendungen für Beschäftigte = Wohnkosten Azubis, Fortbildung/Schulung allgemein (Gesundheitstag, Workshops)  
 Konzept Mitarbeiterförderung, Coaching.  
 Position 18: - Aufwendungen für Personaleinstellung (Stellenanzeige etc.), Bewerbersoftware: 20.000 €  
 - Fahrtkosten Auszubildende, Zeitschriften, Sachverständige: 15.000 €  
 - Personalrat: Betriebsausflug, Weihnachtsfeier 9.000 €

## Haushaltsplan 2022 der Gemeinde Dornstadt

<b>Teilfinanzhaushalt einschließlich Finanzplanung Produktgruppe 1121 Personalwesen - [THH 1]</b>								
Gemeinde Dornstadt								
Nr.	Teilfinanzhaushalt Einzahlungs- und Auszahlungsarten	Ergebnis 2020	Ansatz 2021	Ansatz 2022	VE	Plan 2023	Plan 2024	Plan 2025
1	+ Summe Einzahlungen aus lfd. Verwaltungstätigkeit (o. ao. Ertr. a. Verm.veräuß)	6.324,00	6.000	6.000		6.000	6.000	6.000
2	- Summe Auszahlungen aus lfd. Verwaltungstätigkeit	-78.927,52	-111.078	-134.214		-126.021	-127.881	-129.797
<b>3</b>	<b>= Zahlungsmittelüberschuss/-bedarf des Ergebnishaushalts (Saldo Nr. 1 und 2)</b>	<b>-72.603,52</b>	<b>-105.078</b>	<b>-128.214</b>		<b>-120.021</b>	<b>-121.881</b>	<b>-123.797</b>
<b>18</b>	<b>= Veransch. Finanzierungsmittelüberschuss/-bedarf (Saldo Nr. 3 und 17)</b>	<b>-72.603,52</b>	<b>-105.078</b>	<b>-128.214</b>		<b>-120.021</b>	<b>-121.881</b>	<b>-123.797</b>

## Haushaltsplan 2022 der Gemeinde Dornstadt

### Teilergebnishaushalt Produktgruppe 1122 Finanzverwaltung, Kasse - [THH 1]

Gemeinde Dornstadt

Nr.	Teilergebnishaushalt Ertrags- und Aufwandsarten	Ergebnis 2020	Ansatz 2021	Ansatz 2022	Plan 2023	Plan 2024	Plan 2025
5	+ Entgelte f. öffentl. Leistungen o. Einrichtungen	34,79	100	100	100	100	100
6	+ Sonstige privatrechtliche Leistungsentgelte	135,00	150	150	150	150	150
7	+ Kostenerstattungen und Kostenumlagen	26.935,50	22.200	22.200	22.200	22.200	22.200
8	+ Zinsen und ähnliche Erträge	372,76					
10	+ Sonstige ordentliche Erträge	29.977,65	25.250	25.250	25.250	25.250	25.250
<b>11</b>	<b>= Ordentliche Erträge (Summe Nr. 1 bis 10)</b>	<b>57.455,70</b>	<b>47.700</b>	<b>47.700</b>	<b>47.700</b>	<b>47.700</b>	<b>47.700</b>
12	- Personalaufwendungen	-442.857,34	-419.104	-402.361	-414.432	-426.865	-439.672
14	- Aufwendungen für Sach- und Dienstleistungen	-90,65	-3.043	-3.042	-3.042	-3.042	-3.042
	Besondere Aufwendungen für Beschäftigte	-90,65					
	Fortbildungsbudget		-3.043	-3.042	-3.042	-3.042	-3.042
15	- Abschreibungen	-650,88					
16	- Zinsen und ähnliche Aufwendungen	-3.933,36	-500	-500	-500	-500	-500
17	- Transferaufwendungen	-5.498,64	-5.000	-5.000	-5.000	-30.000	-5.000
18	- Sonstige ordentliche Aufwendungen	-43.082,01	-10.000	-10.000	-10.000	-10.000	-10.000
<b>19</b>	<b>= Ordentliche Aufwendungen (Summe Nr. 12 bis 18)</b>	<b>-496.112,88</b>	<b>-437.646</b>	<b>-420.903</b>	<b>-432.974</b>	<b>-470.407</b>	<b>-458.214</b>
<b>20</b>	<b>= Veranschlagtes ordentliches Ergebnis (Summe Nr. 11 und 19)</b>	<b>-438.657,18</b>	<b>-389.947</b>	<b>-373.203</b>	<b>-385.274</b>	<b>-422.707</b>	<b>-410.514</b>
21	+ Erträge aus internen Leistungen	92.545,73	85.000	85.000	41.800	41.800	41.800
<b>24</b>	<b>= Veranschlagtes kalkulatorisches Ergebnis (Saldo Nr. 21 bis 23)</b>	<b>92.545,73</b>	<b>85.000</b>	<b>85.000</b>	<b>41.800</b>	<b>41.800</b>	<b>41.800</b>
<b>25</b>	<b>= Veranschlagter Nettoressourcenbedarf/-überschuss Summe (Nr. 20 und 24)</b>	<b>-346.111,45</b>	<b>-304.947</b>	<b>-288.203</b>	<b>-343.474</b>	<b>-380.907</b>	<b>-368.714</b>

#### Erläuterungen

Position 5: Amtshilfe, Unbedenklichkeitsbescheinigungen  
 Position 6: Verlust Hundesteuermarke  
 Position 7: Kostenerstattung Wasserversorgung  
 Position 10: - Säumniszuschläge, Mahngebühren 20.250 €  
 - Nachforderungszinsen Gewerbesteuer 5.000 €  
 Position 16: Rücklastschrift Gebühren  
 Position 17: Transferaufwendungen: Jährliche Umlage GPA und Prüfungsgebühr 2024  
 Position 18: - Digitalisierung Finanzverwaltung : 5.000 €  
 - Erstattungszinsen Gewerbesteuer: 5.000 €

## Haushaltsplan 2022 der Gemeinde Dornstadt

<b>Teilfinanzhaushalt einschließlich Finanzplanung Produktgruppe 1122 Finanzverwaltung, Kasse - [THH 1]</b>								
Gemeinde Dornstadt								
Nr.	Teilfinanzhaushalt Einzahlungs- und Auszahlungsarten	Ergebnis 2020	Ansatz 2021	Ansatz 2022	VE	Plan 2023	Plan 2024	Plan 2025
1	+ Summe Einzahlungen aus lfd. Verwaltungstätigkeit (o. ao. Ertr. a. Verm.veräuß)	70.908,17	47.700	47.700		47.700	47.700	47.700
2	- Summe Auszahlungen aus lfd. Verwaltungstätigkeit	-430.801,82	-437.646	-420.903		-432.974	-470.407	-458.214
<b>3</b>	<b>= Zahlungsmittelüberschuss/-bedarf des Ergebnishaushalts (Saldo Nr. 1 und 2)</b>	<b>-359.893,65</b>	<b>-389.946</b>	<b>-373.203</b>		<b>-385.274</b>	<b>-422.707</b>	<b>-410.514</b>
<b>18</b>	<b>= Veransch. Finanzierungsmittelüberschuss/-bedarf (Saldo Nr. 3 und 17)</b>	<b>-359.893,65</b>	<b>-389.946</b>	<b>-373.203</b>		<b>-385.274</b>	<b>-422.707</b>	<b>-410.514</b>

Haushaltsplan 2022 der Gemeinde Dornstadt

**TeilergebnishaushaltProduktgruppe 1124 Gebäudemanagement, Allg. Grundvermögen - [THH 1]**

Gemeinde Dornstadt

Nr.	Teilergebnishaushalt Ertrags- und Aufwandsarten	Ergebnis 2020	Ansatz 2021	Ansatz 2022	Plan 2023	Plan 2024	Plan 2025
2	+ Zuweisungen und Zuwendungen, Umlagen	1.037,91					
5	+ Entgelte f. öffentl. Leistungen o. Einrichtungen	3.023,51	4.000	4.000	4.000	4.000	4.000
6	+ Sonstige privatrechtliche Leistungsentgelte	136.234,74	141.000	141.000	141.000	141.000	141.000
7	+ Kostenerstattungen und Kostenumlagen	19.077,56	15.000	15.000	15.000	15.000	15.000
<b>11</b>	<b>= Ordentliche Erträge (Summe Nr. 1 bis 10)</b>	<b>159.373,72</b>	<b>160.000</b>	<b>160.000</b>	<b>160.000</b>	<b>160.000</b>	<b>160.000</b>
12	- Personalaufwendungen	-384.885,43	-167.471	-159.890	-164.686	-169.627	-174.716
14	- Aufwendungen für Sach- und Dienstleistungen	-173.955,58	-59.750	-99.750	-89.750	-74.750	-74.750
	Unterhaltung der Grundstücke und baulichen Anlagen	-112.424,71	-15.000	-55.000	-45.000	-30.000	-30.000
	Mieten und Pachten	-11.941,98	-11.000	-11.000	-11.000	-11.000	-11.000
	Aufwendungen für Strom	-7.383,47	-4.000	-4.000	-4.000	-4.000	-4.000
	Aufwendungen für Gas und andere Energieträger	-7.941,80	-10.000	-10.000	-10.000	-10.000	-10.000
	Aufwand für Wasser-/ Abwasserversorgung	-5.313,33	-5.000	-5.000	-5.000	-5.000	-5.000
	Aufwand für Gebäudereinigung	-97,68					
	Besondere Aufwendungen für Beschäftigte	-152,41					
	Fortbildungsbudget		-1.250	-1.250	-1.250	-1.250	-1.250
	Besondere Verwaltungs- und Betriebsaufwendungen	-28.700,20	-13.500	-13.500	-13.500	-13.500	-13.500
15	- Abschreibungen	-55.794,36	-33.500	-33.500	-33.500	-33.500	-33.500
18	- Sonstige ordentliche Aufwendungen	-48.795,15	-43.000	-43.000	-43.000	-43.000	-43.000
<b>19</b>	<b>= Ordentliche Aufwendungen (Summe Nr. 12 bis 18)</b>	<b>-663.430,52</b>	<b>-303.721</b>	<b>-336.140</b>	<b>-330.936</b>	<b>-320.877</b>	<b>-325.966</b>
<b>20</b>	<b>= Veranschlagtes ordentliches Ergebnis (Summe Nr. 11 und 19)</b>	<b>-504.056,80</b>	<b>-143.721</b>	<b>-176.140</b>	<b>-170.936</b>	<b>-160.877</b>	<b>-165.966</b>
21	+ Erträge aus internen Leistungen	68.477,38	63.800	63.800	60.000	60.000	60.000
22	- Aufwendungen für interne Leistungen	-78.141,01	-30.000	-70.000	-70.000	-70.000	-70.000
<b>24</b>	<b>= Veranschlagtes kalkulatorisches Ergebnis (Saldo Nr. 21 bis 23)</b>	<b>-9.663,63</b>	<b>33.800</b>	<b>-6.200</b>	<b>-10.000</b>	<b>-10.000</b>	<b>-10.000</b>
<b>25</b>	<b>= Veranschlagter Nettoressourcenbedarf/-überschuss Summe (Nr. 20 und 24)</b>	<b>-513.720,43</b>	<b>-109.921</b>	<b>-182.340</b>	<b>-180.936</b>	<b>-170.877</b>	<b>-175.966</b>

**Erläuterungen**

Position 5: Gebühren Kenntnisgabeverfahren, Vorkaufsrechte  
 Position 6: - Mieten und Pachten: 140.000 €  
 - Nutzungsentschädigungen: 1.000 €  
 Position 14: - Besondere Verwaltungs- und Betriebsaufw.: u.a. Glasfaseranschlüsse öff. Gebäude 40.000 €, Ingrada (6.000 €), Energiemanagement Software (2.000 €)  
 Position 18: - Sachverständige, Fahrtkosten, Stadtentwicklungsverband: 5.000 €  
 - Grundsteuer Gemeindegrundstücke: 38.000 €

Haushaltsplan 2022 der Gemeinde Dornstadt

**Teilfinanzhaushalt einschließlich Finanzplanung Produktgruppe 1124 Gebäudemanagement, Allg. Grundvermögen - [THH 1]**

Gemeinde Dornstadt

Nr.	Teilfinanzhaushalt Einzahlungs- und Auszahlungsarten	Ergebnis 2020	Ansatz 2021	Ansatz 2022	VE	Plan 2023	Plan 2024	Plan 2025
1	+ Summe Einzahlungen aus lfd. Verwaltungstätigkeit (o. ao. Ertr. a. Verm.veräuß)	171.326,21	160.000	160.000		160.000	160.000	160.000
2	- Summe Auszahlungen aus lfd. Verwaltungstätigkeit	-555.487,12	-270.221	-302.640		-297.436	-287.377	-292.466
<b>3</b>	<b>= Zahlungsmittelüberschuss/-bedarf des Ergebnishaushalts (Saldo Nr. 1 und 2)</b>	<b>-384.160,91</b>	<b>-110.221</b>	<b>-142.640</b>		<b>-137.436</b>	<b>-127.377</b>	<b>-132.466</b>
6	+ Einzahlungen aus der Veräußerung von Sachvermögen	1.240.462,02	4.470.000	2.443.000		445.000	1.150.000	1.485.000
<b>9</b>	<b>= Einzahlungen aus Investitionstätigkeit (Summe Nr. 4 bis 8)</b>	<b>1.240.462,02</b>	<b>4.470.000</b>	<b>2.443.000</b>		<b>445.000</b>	<b>1.150.000</b>	<b>1.485.000</b>
10	- Auszahlungen für den Erwerb von Grundstücken und Gebäuden	-1.796.160,08	-300.000	-300.000		-200.000	-200.000	-200.000
11	- Auszahlungen für Baumaßnahmen	-61.039,48						
12	- Auszahlungen für den Erwerb von beweglichem Sachvermögen			-5.000				
<b>16</b>	<b>= Auszahlungen aus Investitionstätigkeit (Saldo Nr. 10 bis 15)</b>	<b>-1.857.199,56</b>	<b>-300.000</b>	<b>-305.000</b>		<b>-200.000</b>	<b>-200.000</b>	<b>-200.000</b>
<b>17</b>	<b>= Veransch. Finanzierungsmittelübers./-bedarf aus Invest. (Saldo Nr. 9 und 16)</b>	<b>-616.737,54</b>	<b>4.170.000</b>	<b>2.138.000</b>		<b>245.000</b>	<b>950.000</b>	<b>1.285.000</b>
<b>18</b>	<b>= Veransch. Finanzierungsmittelüberschuss/-bedarf (Saldo Nr. 3 und 17)</b>	<b>-1.000.898,45</b>	<b>4.059.779</b>	<b>1.995.360</b>		<b>107.564</b>	<b>822.623</b>	<b>1.152.534</b>

## Haushaltsplan 2022 der Gemeinde Dornstadt

### Finanzhaushalt nach Investitionen Produktgruppe 1124 Gebäudemanagement, Allg. Grundvermögen - [THH 1]

Gemeinde Dornstadt

#### Investition I-1124-001 Allgemeines Grundvermögen

Nr.	Investitionsmaßnahmen Einzahlungs- und Auszahlungsarten	Gesamtang. z. Maßnahme -nachrichtl.-	Bisher finanziert	Ermächtigungs übertragungen aus Vorvorj.	Ergebnis 2020	Ansatz 2021	Ansatz 2022	VE
3	Einzahlungen aus der Veräußerung von Sachvermögen	12.083.000	2.923.053,91		401.558,56	2.080.000	1.370.000	
<b>6</b>	<b>Summe der Einzahlungen aus Investitionstätigkeit (Summe aus Nummern 1 bis 5)</b>	<b>12.083.000</b>	<b>2.923.053,91</b>		<b>401.558,56</b>	<b>2.080.000</b>	<b>1.370.000</b>	
7	Auszahlungen für den Erwerb von Grundstücken und Gebäuden	-4.200.000	-2.432.322,72		-870.113,99	-300.000	-300.000	
8	Auszahlungen für Baumaßnahmen		-13.770,97					
<b>13</b>	<b>Summe der Auszahlungen aus Investitionstätigkeit (Summe aus Nummern 7 bis 12)</b>	<b>-4.200.000</b>	<b>-2.446.093,69</b>		<b>-870.113,99</b>	<b>-300.000</b>	<b>-300.000</b>	
<b>14</b>	<b>Saldo aus Investitionstätigkeit (Saldo aus Nummern 6 und 13)</b>	<b>7.883.000</b>	<b>476.960,22</b>		<b>-468.555,43</b>	<b>1.780.000</b>	<b>1.070.000</b>	
<b>16</b>	<b>Gesamtkosten der Maßnahme (Summe aus Nummern 13 und 15)</b>	<b>-4.200.000</b>	<b>-2.446.093,69</b>		<b>-870.113,99</b>	<b>-300.000</b>	<b>-300.000</b>	

#### Investition I-1124-002 WLAN

Nr.	Investitionsmaßnahmen Einzahlungs- und Auszahlungsarten	Gesamtang. z. Maßnahme -nachrichtl.-	Bisher finanziert	Ermächtigungs übertragungen aus Vorvorj.	Ergebnis 2020	Ansatz 2021	Ansatz 2022	VE
1	Einzahlungen aus Investitionszuwendungen	47.000						
<b>6</b>	<b>Summe der Einzahlungen aus Investitionstätigkeit (Summe aus Nummern 1 bis 5)</b>	<b>47.000</b>						
9	Auszahlungen für den Erwerb von beweglichem Sachvermögen	-17.000	-8.228,85				-5.000	
<b>13</b>	<b>Summe der Auszahlungen aus Investitionstätigkeit (Summe aus Nummern 7 bis 12)</b>	<b>-17.000</b>	<b>-8.228,85</b>				<b>-5.000</b>	
<b>14</b>	<b>Saldo aus Investitionstätigkeit (Saldo aus Nummern 6 und 13)</b>	<b>30.000</b>	<b>-8.228,85</b>				<b>-5.000</b>	
<b>16</b>	<b>Gesamtkosten der Maßnahme (Summe aus Nummern 13 und 15)</b>	<b>-17.000</b>	<b>-8.228,85</b>				<b>-5.000</b>	

#### Investition I-1124-003 Infrastrukturmaßnahmen und E-Mobilität

Nr.	Investitionsmaßnahmen Einzahlungs- und Auszahlungsarten	Gesamtang. z. Maßnahme -nachrichtl.-	Bisher finanziert	Ermächtigungs übertragungen aus Vorvorj.	Ergebnis 2020	Ansatz 2021	Ansatz 2022	VE
1	Einzahlungen aus Investitionszuwendungen	47.000						
<b>6</b>	<b>Summe der Einzahlungen aus Investitionstätigkeit (Summe aus Nummern 1 bis 5)</b>	<b>47.000</b>						
8	Auszahlungen für Baumaßnahmen	-120.000	-105.254,27		-61.039,48			
<b>13</b>	<b>Summe der Auszahlungen aus Investitionstätigkeit (Summe aus Nummern 7 bis 12)</b>	<b>-120.000</b>	<b>-105.254,27</b>		<b>-61.039,48</b>			
<b>14</b>	<b>Saldo aus Investitionstätigkeit (Saldo aus Nummern 6 und 13)</b>	<b>-73.000</b>	<b>-105.254,27</b>		<b>-61.039,48</b>			
<b>16</b>	<b>Gesamtkosten der Maßnahme (Summe aus Nummern 13 und 15)</b>	<b>-120.000</b>	<b>-105.254,27</b>		<b>-61.039,48</b>			

#### Investition I-1124-004 Baugebiet Schwarzhülenacker II

Nr.	Investitionsmaßnahmen Einzahlungs- und Auszahlungsarten	Gesamtang. z. Maßnahme -nachrichtl.-	Bisher finanziert	Ermächtigungs übertragungen aus Vorvorj.	Ergebnis 2020	Ansatz 2021	Ansatz 2022	VE
3	Einzahlungen aus der Veräußerung von Sachvermögen	1.758.000	1.329.523,12		269.523,12	1.060.000	180.000	
<b>6</b>	<b>Summe der Einzahlungen aus Investitionstätigkeit (Summe aus Nummern 1 bis 5)</b>	<b>1.758.000</b>	<b>1.329.523,12</b>		<b>269.523,12</b>	<b>1.060.000</b>	<b>180.000</b>	
<b>14</b>	<b>Saldo aus Investitionstätigkeit (Saldo aus Nummern 6 und 13)</b>	<b>1.758.000</b>	<b>1.329.523,12</b>		<b>269.523,12</b>	<b>1.060.000</b>	<b>180.000</b>	

#### Investition I-1124-005 Baugebiet Dornstadter Weg - Grunderwerb

## Haushaltsplan 2022 der Gemeinde Dornstadt

<b>Finanzhaushalt nach Investitionen Produktgruppe 1124 Gebäudemanagement, Allg. Grundvermögen - [THH 1]</b>								
Gemeinde Dornstadt								
Nr.	Investitionsmaßnahmen Einzahlungs- und Auszahlungsarten	Gesamtang. z. Maßnahme -nachrichtl.-	Bisher finanziert	Ermächtigungs übertragungen aus Vorvorj.	Ergebnis 2020	Ansatz 2021	Ansatz 2022	VE
3	Einzahlungen aus der Veräußerung von Sachvermögen	1.385.000						
<b>6</b>	<b>Summe der Einzahlungen aus Investitionstätigkeit (Summe aus Nummern 1 bis 5)</b>	<b>1.385.000</b>						
7	Auszahlungen für den Erwerb von Grundstücken und Gebäuden		-444.042,03					
<b>13</b>	<b>Summe der Auszahlungen aus Investitionstätigkeit (Summe aus Nummern 7 bis 12)</b>		<b>-444.042,03</b>					
<b>14</b>	<b>Saldo aus Investitionstätigkeit (Saldo aus Nummern 6 und 13)</b>	<b>1.385.000</b>	<b>-444.042,03</b>					
<b>16</b>	<b>Gesamtkosten der Maßnahme (Summe aus Nummern 13 und 15)</b>		<b>-444.042,03</b>					
<b>Investition I-1124-007 Baugebiet Böttinger Weg - Grunderwerb</b>								
Nr.	Investitionsmaßnahmen Einzahlungs- und Auszahlungsarten	Gesamtang. z. Maßnahme -nachrichtl.-	Bisher finanziert	Ermächtigungs übertragungen aus Vorvorj.	Ergebnis 2020	Ansatz 2021	Ansatz 2022	VE
3	Einzahlungen aus der Veräußerung von Sachvermögen		675.106,74					
<b>6</b>	<b>Summe der Einzahlungen aus Investitionstätigkeit (Summe aus Nummern 1 bis 5)</b>		<b>675.106,74</b>					
<b>14</b>	<b>Saldo aus Investitionstätigkeit (Saldo aus Nummern 6 und 13)</b>		<b>675.106,74</b>					
<b>Investition I-1124-008 NBG Hahnenweide IV</b>								
Nr.	Investitionsmaßnahmen Einzahlungs- und Auszahlungsarten	Gesamtang. z. Maßnahme -nachrichtl.-	Bisher finanziert	Ermächtigungs übertragungen aus Vorvorj.	Ergebnis 2020	Ansatz 2021	Ansatz 2022	VE
3	Einzahlungen aus der Veräußerung von Sachvermögen	2.050.000	1.454.589,66			730.000	800.000	
<b>6</b>	<b>Summe der Einzahlungen aus Investitionstätigkeit (Summe aus Nummern 1 bis 5)</b>	<b>2.050.000</b>	<b>1.454.589,66</b>			<b>730.000</b>	<b>800.000</b>	
7	Auszahlungen für den Erwerb von Grundstücken und Gebäuden		-62.745,16					
<b>13</b>	<b>Summe der Auszahlungen aus Investitionstätigkeit (Summe aus Nummern 7 bis 12)</b>		<b>-62.745,16</b>					
<b>14</b>	<b>Saldo aus Investitionstätigkeit (Saldo aus Nummern 6 und 13)</b>	<b>2.050.000</b>	<b>1.391.844,50</b>			<b>730.000</b>	<b>800.000</b>	
<b>16</b>	<b>Gesamtkosten der Maßnahme (Summe aus Nummern 13 und 15)</b>		<b>-62.745,16</b>					
<b>Investition I-1124-012 Baugebiet Im Anger I - Grunderwerb</b>								
Nr.	Investitionsmaßnahmen Einzahlungs- und Auszahlungsarten	Gesamtang. z. Maßnahme -nachrichtl.-	Bisher finanziert	Ermächtigungs übertragungen aus Vorvorj.	Ergebnis 2020	Ansatz 2021	Ansatz 2022	VE
3	Einzahlungen aus der Veräußerung von Sachvermögen	881.000	602.516,47		2.516,47	600.000	93.000	
<b>6</b>	<b>Summe der Einzahlungen aus Investitionstätigkeit (Summe aus Nummern 1 bis 5)</b>	<b>881.000</b>	<b>602.516,47</b>		<b>2.516,47</b>	<b>600.000</b>	<b>93.000</b>	
7	Auszahlungen für den Erwerb von Grundstücken und Gebäuden		-8.893,12		-153,09			
<b>13</b>	<b>Summe der Auszahlungen aus Investitionstätigkeit (Summe aus Nummern 7 bis 12)</b>		<b>-8.893,12</b>		<b>-153,09</b>			
<b>14</b>	<b>Saldo aus Investitionstätigkeit (Saldo aus Nummern 6 und 13)</b>	<b>881.000</b>	<b>593.623,35</b>		<b>2.363,38</b>	<b>600.000</b>	<b>93.000</b>	
<b>16</b>	<b>Gesamtkosten der Maßnahme (Summe aus Nummern 13 und 15)</b>		<b>-8.893,12</b>		<b>-153,09</b>			
<b>Investition I-1124-024 Baugebiet Im Anger II - Grunderwerb</b>								



## Haushaltsplan 2022 der Gemeinde Dornstadt

Finanzhaushalt nach Investitionen Produktgruppe 1124 Gebäudemanagement, Allg. Grundvermögen - [THH 1]								
Gemeinde Dornstadt								
Nr.	Investitionsmaßnahmen Einzahlungs- und Auszahlungsarten	Gesamtang. z. Maßnahme -nachrichtl.-	Bisher finanziert	Ermächtigungs übertragungen aus Vorvorj.	Ergebnis 2020	Ansatz 2021	Ansatz 2022	VE
7	Auszahlungen für den Erwerb von Grundstücken und Gebäuden		-15.228,44					
13	<b>Summe der Auszahlungen aus Investitionstätigkeit (Summe aus Nummern 7 bis 12)</b>		<b>-15.228,44</b>					
14	<b>Saldo aus Investitionstätigkeit (Saldo aus Nummern 6 und 13)</b>		<b>-15.228,44</b>					
16	<b>Gesamtkosten der Maßnahme (Summe aus Nummern 13 und 15)</b>		<b>-15.228,44</b>					
Investition I-1124-025 NBG Kreuzäcker, Bollingen								
Nr.	Investitionsmaßnahmen Einzahlungs- und Auszahlungsarten	Gesamtang. z. Maßnahme -nachrichtl.-	Bisher finanziert	Ermächtigungs übertragungen aus Vorvorj.	Ergebnis 2020	Ansatz 2021	Ansatz 2022	VE
7	Auszahlungen für den Erwerb von Grundstücken und Gebäuden		-180.938,24					
13	<b>Summe der Auszahlungen aus Investitionstätigkeit (Summe aus Nummern 7 bis 12)</b>		<b>-180.938,24</b>					
14	<b>Saldo aus Investitionstätigkeit (Saldo aus Nummern 6 und 13)</b>		<b>-180.938,24</b>					
16	<b>Gesamtkosten der Maßnahme (Summe aus Nummern 13 und 15)</b>		<b>-180.938,24</b>					
Investition I-1124-028 Dornstadter Höfe								
Nr.	Investitionsmaßnahmen Einzahlungs- und Auszahlungsarten	Gesamtang. z. Maßnahme -nachrichtl.-	Bisher finanziert	Ermächtigungs übertragungen aus Vorvorj.	Ergebnis 2020	Ansatz 2021	Ansatz 2022	VE
3	Einzahlungen aus der Veräußerung von Sachvermögen		58.920,00		58.920,00			
6	<b>Summe der Einzahlungen aus Investitionstätigkeit (Summe aus Nummern 1 bis 5)</b>		<b>58.920,00</b>		<b>58.920,00</b>			
7	Auszahlungen für den Erwerb von Grundstücken und Gebäuden		-135.443,86		-29.044,38			
13	<b>Summe der Auszahlungen aus Investitionstätigkeit (Summe aus Nummern 7 bis 12)</b>		<b>-135.443,86</b>		<b>-29.044,38</b>			
14	<b>Saldo aus Investitionstätigkeit (Saldo aus Nummern 6 und 13)</b>		<b>-76.523,86</b>		<b>29.875,62</b>			
16	<b>Gesamtkosten der Maßnahme (Summe aus Nummern 13 und 15)</b>		<b>-135.443,86</b>		<b>-29.044,38</b>			
Investition I-1124-029 Neubaugebiet Mähringer Weg								
Nr.	Investitionsmaßnahmen Einzahlungs- und Auszahlungsarten	Gesamtang. z. Maßnahme -nachrichtl.-	Bisher finanziert	Ermächtigungs übertragungen aus Vorvorj.	Ergebnis 2020	Ansatz 2021	Ansatz 2022	VE
3	Einzahlungen aus der Veräußerung von Sachvermögen	1.395.000						
6	<b>Summe der Einzahlungen aus Investitionstätigkeit (Summe aus Nummern 1 bis 5)</b>	<b>1.395.000</b>						
7	Auszahlungen für den Erwerb von Grundstücken und Gebäuden		-4.741,86		-4.741,86			
13	<b>Summe der Auszahlungen aus Investitionstätigkeit (Summe aus Nummern 7 bis 12)</b>		<b>-4.741,86</b>		<b>-4.741,86</b>			
14	<b>Saldo aus Investitionstätigkeit (Saldo aus Nummern 6 und 13)</b>	<b>1.395.000</b>	<b>-4.741,86</b>		<b>-4.741,86</b>			
16	<b>Gesamtkosten der Maßnahme (Summe aus Nummern 13 und 15)</b>		<b>-4.741,86</b>		<b>-4.741,86</b>			
Investition I-1124-030 NBG Hahnenweide VI								
Nr.	Investitionsmaßnahmen Einzahlungs- und Auszahlungsarten	Gesamtang. z. Maßnahme -nachrichtl.-	Bisher finanziert	Ermächtigungs übertragungen aus Vorvorj.	Ergebnis 2020	Ansatz 2021	Ansatz 2022	VE
7	Auszahlungen für den Erwerb von Grundstücken und Gebäuden		-1.789.870,47		-892.106,76			

## Haushaltsplan 2022 der Gemeinde Dornstadt

### Finanzhaushalt nach Investitionen Produktgruppe 1124 Gebäudemanagement, Allg. Grundvermögen - [THH 1]

Gemeinde Dornstadt

Nr.	Investitionsmaßnahmen Einzahlungs- und Auszahlungsarten	Gesamtang. z. Maßnahme -nachrichtl.-	Bisher finanziert	Ermächtigungs übertragungen aus Vorvorj.	Ergebnis 2020	Ansatz 2021	Ansatz 2022	VE
13	Summe der Auszahlungen aus Investitionstätigkeit (Summe aus Nummern 7 bis 12)		-1.789.870,47		-892.106,76			
14	Saldo aus Investitionstätigkeit (Saldo aus Nummern 6 und 13)		-1.789.870,47		-892.106,76			
16	Gesamtkosten der Maßnahme (Summe aus Nummern 13 und 15)		-1.789.870,47		-892.106,76			

## Haushaltsplan 2022 der Gemeinde Dornstadt

### Teilergebnishaushalt Produktgruppe 1125 Werkstätten und Fahrzeuge (Bauhof) - [THH 1]

Gemeinde Dornstadt

Nr.	Teilergebnishaushalt Ertrags- und Aufwandsarten	Ergebnis 2020	Ansatz 2021	Ansatz 2022	Plan 2023	Plan 2024	Plan 2025
3	+ Aufgelöste Investitionszuwendungen und -beiträge	1.822,95	2.000	2.000	2.000	2.000	2.000
6	+ Sonstige privatrechtliche Leistungsentgelte	11.905,31	5.000	10.000	10.000	10.000	10.000
7	+ Kostenerstattungen und Kostenumlagen	35.232,00	21.000	36.000	36.000	36.000	36.000
10	+ Sonstige ordentliche Erträge	9.513,82					
<b>11</b>	<b>= Ordentliche Erträge (Summe Nr. 1 bis 10)</b>	<b>58.474,08</b>	<b>28.000</b>	<b>48.000</b>	<b>48.000</b>	<b>48.000</b>	<b>48.000</b>
12	- Personalaufwendungen	-728.178,99	-785.142	-742.911	-765.198	-788.155	-811.799
14	- Aufwendungen für Sach- und Dienstleistungen	-122.732,29	-166.825	-139.225	-134.225	-134.225	-134.225
	Unterhaltung der Grundstücke und baulichen Anlagen	-3.945,45	-54.000	-13.400	-13.400	-13.400	-13.400
	Unterhaltung des beweglichen Vermögens	-21.287,59	-17.000	-17.000	-17.000	-17.000	-17.000
	Mieten und Pachten		-500	-500	-500	-500	-500
	Aufwendungen für Strom	-6.022,90	-5.000	-5.000	-5.000	-5.000	-5.000
	Aufwendungen für Gas und andere Energieträger	-4.615,05	-5.000	-5.000	-5.000	-5.000	-5.000
	Aufwand für Wasser-/ Abwasserversorgung	-2.461,02	-3.000	-3.000	-3.000	-3.000	-3.000
	Aufwand für Gebäudereinigung	-2.337,13	-1.200	-1.200	-1.200	-1.200	-1.200
	Haltung von Fahrzeugen	-63.821,16	-65.000	-70.000	-70.000	-70.000	-70.000
	Besondere Aufwendungen für Beschäftigte	-14.144,33	-8.000	-8.000	-8.000	-8.000	-8.000
	Fortbildungsbudget		-3.125	-3.125	-3.125	-3.125	-3.125
	Besondere Verwaltungs- und Betriebsaufwendungen	-4.097,66	-5.000	-13.000	-8.000	-8.000	-8.000
15	- Abschreibungen	-115.556,54	-110.000	-110.000	-110.000	-110.000	-110.000
18	- Sonstige ordentliche Aufwendungen	-2.873,71	-3.000	-3.000	-3.000	-3.000	-3.000
<b>19</b>	<b>= Ordentliche Aufwendungen (Summe Nr. 12 bis 18)</b>	<b>-969.341,53</b>	<b>-1.064.967</b>	<b>-995.136</b>	<b>-1.012.423</b>	<b>-1.035.380</b>	<b>-1.059.024</b>
<b>20</b>	<b>= Veranschlagtes ordentliches Ergebnis (Summe Nr. 11 und 19)</b>	<b>-910.867,45</b>	<b>-1.036.967</b>	<b>-947.136</b>	<b>-964.423</b>	<b>-987.380</b>	<b>-1.011.024</b>
21	+ Erträge aus internen Leistungen	950.019,13	943.600	981.600	998.600	1.021.600	1.045.600
22	- Aufwendungen für interne Leistungen	-35.941,20	-35.000	-35.000	-35.000	-35.000	-35.000
<b>24</b>	<b>= Veranschlagtes kalkulatorisches Ergebnis (Saldo Nr. 21 bis 23)</b>	<b>914.077,93</b>	<b>908.600</b>	<b>946.600</b>	<b>963.600</b>	<b>986.600</b>	<b>1.010.600</b>
<b>25</b>	<b>= Veranschlagter Nettoressourcenbedarf/-überschuss Summe (Nr. 20 und 24)</b>	<b>3.210,48</b>	<b>-128.367</b>	<b>-536</b>	<b>-823</b>	<b>-780</b>	<b>-424</b>

#### Erläuterungen

Position 6: Aufgabenerfüllung für Dritte (Kirchen etc.)  
 Position 7: - Erstattung Leistungen für andere Gde: 1.000 €  
 - Erstattung der Wasserversorgung: 20.000 €  
 Position 14: - Kopierer: 500 €  
 - Besondere Aufwendungen für Beschäftigte = Dienstbekleidung, Fortbildung: 8.000 €  
 - Besondere Verwaltungs- und Betriebsaufwendungen = EDV, Verbrauchsmaterial: 5.000 €  
 - Unterhaltung der Grundstücke und baulichen Anlagen: Anschluss Nahwärmeleitung: 50.000 €  
 Position 18: - Geschäftsaufwendungen, Telefon, GEZ: 2.000 €  
 - Steuern, Versicherungen: 1.000€

Haushaltsplan 2022 der Gemeinde Dornstadt

**Teilfinanzhaushalt einschließlich Finanzplanung Produktgruppe 1125 Werkstätten und Fahrzeuge (Bauhof) - [THH 1]**

Gemeinde Dornstadt

Nr.	Teilfinanzhaushalt Einzahlungs- und Auszahlungsarten	Ergebnis 2020	Ansatz 2021	Ansatz 2022	VE	Plan 2023	Plan 2024	Plan 2025
1	+ Summe Einzahlungen aus lfd. Verwaltungstätigkeit (o. ao. Ertr. a. Verm.veräuß)	44.614,46	26.000	46.000		46.000	46.000	46.000
2	- Summe Auszahlungen aus lfd. Verwaltungstätigkeit	-855.555,42	-954.967	-885.136		-902.423	-925.380	-949.024
<b>3</b>	<b>= Zahlungsmittelüberschuss/-bedarf des Ergebnishaushalts (Saldo Nr. 1 und 2)</b>	<b>-810.940,96</b>	<b>-928.967</b>	<b>-839.136</b>		<b>-856.423</b>	<b>-879.380</b>	<b>-903.024</b>
11	- Auszahlungen für Baumaßnahmen		-200.000	-230.000		-150.000		
12	- Auszahlungen für den Erwerb von beweglichem Sachvermögen	-35.482,30					-170.000	-80.000
<b>16</b>	<b>= Auszahlungen aus Investitionstätigkeit (Saldo Nr. 10 bis 15)</b>	<b>-35.482,30</b>	<b>-200.000</b>	<b>-230.000</b>		<b>-150.000</b>	<b>-170.000</b>	<b>-80.000</b>
<b>17</b>	<b>= Veransch. Finanzierungsmittelübers./-bedarf aus Invest. (Saldo Nr. 9 und 16)</b>	<b>-35.482,30</b>	<b>-200.000</b>	<b>-230.000</b>		<b>-150.000</b>	<b>-170.000</b>	<b>-80.000</b>
<b>18</b>	<b>= Veransch. Finanzierungsmittelüberschuss/-bedarf (Saldo Nr. 3 und 17)</b>	<b>-846.423,26</b>	<b>-1.128.967</b>	<b>-1.069.136</b>		<b>-1.006.423</b>	<b>-1.049.380</b>	<b>-983.024</b>

Haushaltsplan 2022 der Gemeinde Dornstadt

**Finanzhaushalt nach Investitionen Produktgruppe 1125 Werkstätten und Fahrzeuge (Bauhof) - [THH 1]**

Gemeinde Dornstadt

**Investition I-1125-001 Bauhof -Bewegliches Vermögen**

Nr.	Investitionsmaßnahmen Einzahlungs- und Auszahlungsarten	Gesamtang. z. Maßnahme -nachrichtl.-	Bisher finanziert	Ermächtigungs übertragungen aus Vorvorj.	Ergebnis 2020	Ansatz 2021	Ansatz 2022	VE
9	Auszahlungen für den Erwerb von beweglichem Sachvermögen	-502.000	-205.948,35		-35.482,30			
<b>13</b>	<b>Summe der Auszahlungen aus Investitionstätigkeit (Summe aus Nummern 7 bis 12)</b>	<b>-502.000</b>	<b>-205.948,35</b>		<b>-35.482,30</b>			
<b>14</b>	<b>Saldo aus Investitionstätigkeit (Saldo aus Nummern 6 und 13)</b>	<b>-502.000</b>	<b>-205.948,35</b>		<b>-35.482,30</b>			
<b>16</b>	<b>Gesamtkosten der Maßnahme (Summe aus Nummern 13 und 15)</b>	<b>-502.000</b>	<b>-205.948,35</b>		<b>-35.482,30</b>			

**Investition I-1125-002 Bauhof -Gebäude**

Nr.	Investitionsmaßnahmen Einzahlungs- und Auszahlungsarten	Gesamtang. z. Maßnahme -nachrichtl.-	Bisher finanziert	Ermächtigungs übertragungen aus Vorvorj.	Ergebnis 2020	Ansatz 2021	Ansatz 2022	VE
8	Auszahlungen für Baumaßnahmen	-580.000	-200.000,00			-200.000	-230.000	
<b>13</b>	<b>Summe der Auszahlungen aus Investitionstätigkeit (Summe aus Nummern 7 bis 12)</b>	<b>-580.000</b>	<b>-200.000,00</b>			<b>-200.000</b>	<b>-230.000</b>	
<b>14</b>	<b>Saldo aus Investitionstätigkeit (Saldo aus Nummern 6 und 13)</b>	<b>-580.000</b>	<b>-200.000,00</b>			<b>-200.000</b>	<b>-230.000</b>	
<b>16</b>	<b>Gesamtkosten der Maßnahme (Summe aus Nummern 13 und 15)</b>	<b>-580.000</b>	<b>-200.000,00</b>			<b>-200.000</b>	<b>-230.000</b>	

Haushaltsplan 2022 der Gemeinde Dornstadt

**Teilergebnishaushalt Produktgruppe 1126 Zentrale Dienstleistungen (Rathäuser) - [THH 1]**

Gemeinde Dornstadt

Nr.	Teilergebnishaushalt Ertrags- und Aufwandsarten	Ergebnis 2020	Ansatz 2021	Ansatz 2022	Plan 2023	Plan 2024	Plan 2025
5	+ Entgelte f. öffentl. Leistungen o. Einrichtungen	55,71					
6	+ Sonstige privatrechtliche Leistungsentgelte	616,05	250	250	250	250	250
7	+ Kostenerstattungen und Kostenumlagen	24.481,86	25.000	25.000	25.000	25.000	25.000
<b>11</b>	<b>= Ordentliche Erträge (Summe Nr. 1 bis 10)</b>	<b>25.153,62</b>	<b>25.250</b>	<b>25.250</b>	<b>25.250</b>	<b>25.250</b>	<b>25.250</b>
12	- Personalaufwendungen	-478.296,29	-677.034	-661.883	-681.740	-702.192	-723.256
14	- Aufwendungen für Sach- und Dienstleistungen	-177.217,59	-133.445	-161.445	-146.445	-146.445	-146.445
	Unterhaltung der Grundstücke und baulichen Anlagen	-32.929,90	-17.000	-15.000	-15.000	-15.000	-15.000
	Unterhaltung des beweglichen Vermögens	-42.116,28	-30.000	-40.000	-25.000	-25.000	-25.000
	Mieten und Pachten	-12.570,59	-20.000	-20.000	-20.000	-20.000	-20.000
	Leasing	-4.910,04	-5.000	-5.000	-5.000	-5.000	-5.000
	Aufwendungen für Strom	-13.883,12	-8.000	-8.000	-8.000	-8.000	-8.000
	Aufwendungen für Gas und andere Energieträger	-23.702,39	-20.000	-20.000	-20.000	-20.000	-20.000
	Aufwand für Wasser-/ Abwasserversorgung	-1.677,92	-2.000	-2.000	-2.000	-2.000	-2.000
	Aufwand für Abfallbeseitigung	-627,62	-500	-500	-500	-500	-500
	Aufwand für Gebäudereinigung	-20.997,90	-12.000	-12.000	-12.000	-12.000	-12.000
	Haltung von Fahrzeugen	-2.911,79	-2.500	-2.500	-2.500	-2.500	-2.500
	Besondere Aufwendungen für Beschäftigte	-14.074,98	-12.000	-12.000	-12.000	-12.000	-12.000
	Fortbildungsbudget	-4.180,11	-4.445	-4.445	-4.445	-4.445	-4.445
	Besondere Verwaltungs- und Betriebsaufwendungen			-20.000	-20.000	-20.000	-20.000
15	- Abschreibungen	-33.794,65	-33.000	-33.000	-33.000	-33.000	-33.000
18	- Sonstige ordentliche Aufwendungen	-297.831,03	-300.000	-320.000	-320.000	-290.000	-290.000
<b>19</b>	<b>= Ordentliche Aufwendungen (Summe Nr. 12 bis 18)</b>	<b>-987.139,56</b>	<b>-1.143.479</b>	<b>-1.176.328</b>	<b>-1.181.185</b>	<b>-1.171.637</b>	<b>-1.192.701</b>
<b>20</b>	<b>= Veranschlagtes ordentliches Ergebnis (Summe Nr. 11 und 19)</b>	<b>-961.985,94</b>	<b>-1.118.229</b>	<b>-1.151.078</b>	<b>-1.155.935</b>	<b>-1.146.387</b>	<b>-1.167.451</b>
21	+ Erträge aus internen Leistungen	101.908,58	110.000	110.000	60.000	60.000	60.000
22	- Aufwendungen für interne Leistungen	-33.012,96	-35.000	-35.500	-35.500	-38.500	-35.500
<b>24</b>	<b>= Veranschlagtes kalkulatorisches Ergebnis (Saldo Nr. 21 bis 23)</b>	<b>68.895,62</b>	<b>75.000</b>	<b>74.500</b>	<b>24.500</b>	<b>21.500</b>	<b>24.500</b>
<b>25</b>	<b>= Veranschlagter Nettoressourcenbedarf/-überschuss Summe (Nr. 20 und 24)</b>	<b>-893.090,32</b>	<b>-1.043.229</b>	<b>-1.076.578</b>	<b>-1.131.435</b>	<b>-1.124.887</b>	<b>-1.142.951</b>

**Erläuterungen**

Position 7: - Verwaltungskostenbeitrag der Eigenbetriebe  
 Position 14: - Unterhaltung der Grundstücke und baulichen Anlagen = Rathäuser 15.000 €  
 - Unterhaltung des beweglichen Vermögens = Geräte, Ausstattungsgegenstände, IT-Neubeschaffung, Digitalisierung  
 - Mieten = Miete Kopierer alle Rathäuser, Miete OV Bollingen 20.000 €  
 - Bes. Verw. und Betriebsaufwendungen: Digitalisierung Hallenbelegung, Standesamt und OZG 20.000 €  
 - Bes. Aufw. für Beschäftigte = u. a. Fachkraft Arbeitssicherheit, Betriebsmed. Betreuung 12.000 €  
 Position 18: - Mitgliedsbeiträge GT, Garnisonen, Teilpatenschaft Notruftelefon, Innovationsregion Ulm, Schwäbischer Heimatverbund, KAV, Region S-Bahn Donau-Iller: usw.  
 - Bürobedarf, Fahrtkosten, Porto, Klausur Verwaltung etc.: 80.000 €  
 - Versicherungen, Unfallversicherung, Cyberversicherung: 72.000 €  
 - Umlage Rechenzentrum Ulm, Archiv.LRA.: 160.000 €

Haushaltsplan 2022 der Gemeinde Dornstadt

**Teilfinanzhaushalt einschließlich Finanzplanung Produktgruppe 1126 Zentrale Dienstleistungen (Rathäuser) - [THH 1]**

Gemeinde Dornstadt

Nr.	Teilfinanzhaushalt Einzahlungs- und Auszahlungsarten	Ergebnis 2020	Ansatz 2021	Ansatz 2022	VE	Plan 2023	Plan 2024	Plan 2025
1	+ Summe Einzahlungen aus lfd. Verwaltungstätigkeit (o. ao. Ertr. a. Verm.veräuß)	24.556,09	25.250	25.250		25.250	25.250	25.250
2	- Summe Auszahlungen aus lfd. Verwaltungstätigkeit	-1.231.024,80	-1.110.479	-1.143.328		-1.148.185	-1.138.637	-1.159.701
<b>3</b>	<b>= Zahlungsmittelüberschuss/-bedarf des Ergebnishaushalts (Saldo Nr. 1 und 2)</b>	<b>-1.206.468,71</b>	<b>-1.085.229</b>	<b>-1.118.078</b>		<b>-1.122.935</b>	<b>-1.113.387</b>	<b>-1.134.451</b>
4	+ Einzahlungen aus Investitionszuwendungen						200.000	1.400.000
<b>9</b>	<b>= Einzahlungen aus Investitionstätigkeit (Summe Nr. 4 bis 8)</b>						<b>200.000</b>	<b>1.400.000</b>
11	- Auszahlungen für Baumaßnahmen					-200.000	-300.000	-2.500.000
12	- Auszahlungen für den Erwerb von beweglichem Sachvermögen	-18.512,46	-10.000	-36.000		-40.000		
<b>16</b>	<b>= Auszahlungen aus Investitionstätigkeit (Saldo Nr. 10 bis 15)</b>	<b>-18.512,46</b>	<b>-10.000</b>	<b>-36.000</b>		<b>-240.000</b>	<b>-300.000</b>	<b>-2.500.000</b>
<b>17</b>	<b>= Veransch. Finanzierungsmittelübers./-bedarf aus Invest. (Saldo Nr. 9 und 16)</b>	<b>-18.512,46</b>	<b>-10.000</b>	<b>-36.000</b>		<b>-240.000</b>	<b>-100.000</b>	<b>-1.100.000</b>
<b>18</b>	<b>= Veransch. Finanzierungsmittelüberschuss/-bedarf (Saldo Nr. 3 und 17)</b>	<b>-1.224.981,17</b>	<b>-1.095.229</b>	<b>-1.154.078</b>		<b>-1.362.935</b>	<b>-1.213.387</b>	<b>-2.234.451</b>

Haushaltsplan 2022 der Gemeinde Dornstadt

**Finanzhaushalt nach Investitionen Produktgruppe 1126 Zentrale Dienstleistungen (Rathäuser) - [THH 1]**

Gemeinde Dornstadt

**Investition I-1126-001 Rathaus Dornstadt**

Nr.	Investitionsmaßnahmen Einzahlungs- und Auszahlungsarten	Gesamtang. z. Maßnahme -nachrichtl.-	Bisher finanziert	Ermächtigungs übertragungen aus Vorvorj.	Ergebnis 2020	Ansatz 2021	Ansatz 2022	VE
1	Einzahlungen aus Investitionszuwendungen	1.600.000						
<b>6</b>	<b>Summe der Einzahlungen aus Investitionstätigkeit (Summe aus Nummern 1 bis 5)</b>	<b>1.600.000</b>						
8	Auszahlungen für Baumaßnahmen	-3.000.000						
9	Auszahlungen für den Erwerb von beweglichem Sachvermögen	-143.000	-38.657,98		-18.512,46	-10.000	-36.000	
12	Auszahlungen für den Erwerb von immateriellen Vermögensgegenständen	-53.000						
<b>13</b>	<b>Summe der Auszahlungen aus Investitionstätigkeit (Summe aus Nummern 7 bis 12)</b>	<b>-3.196.000</b>	<b>-38.657,98</b>		<b>-18.512,46</b>	<b>-10.000</b>	<b>-36.000</b>	
<b>14</b>	<b>Saldo aus Investitionstätigkeit (Saldo aus Nummern 6 und 13)</b>	<b>-1.596.000</b>	<b>-38.657,98</b>		<b>-18.512,46</b>	<b>-10.000</b>	<b>-36.000</b>	
<b>16</b>	<b>Gesamtkosten der Maßnahme (Summe aus Nummern 13 und 15)</b>	<b>-3.196.000</b>	<b>-38.657,98</b>		<b>-18.512,46</b>	<b>-10.000</b>	<b>-36.000</b>	

**Investition I-1126-003 Rathaus Temmenhausen**

Nr.	Investitionsmaßnahmen Einzahlungs- und Auszahlungsarten	Gesamtang. z. Maßnahme -nachrichtl.-	Bisher finanziert	Ermächtigungs übertragungen aus Vorvorj.	Ergebnis 2020	Ansatz 2021	Ansatz 2022	VE
9	Auszahlungen für den Erwerb von beweglichem Sachvermögen		-6.714,08					
<b>13</b>	<b>Summe der Auszahlungen aus Investitionstätigkeit (Summe aus Nummern 7 bis 12)</b>		<b>-6.714,08</b>					
<b>14</b>	<b>Saldo aus Investitionstätigkeit (Saldo aus Nummern 6 und 13)</b>		<b>-6.714,08</b>					
<b>16</b>	<b>Gesamtkosten der Maßnahme (Summe aus Nummern 13 und 15)</b>		<b>-6.714,08</b>					



## Haushaltsplan 2022 der Gemeinde Dornstadt

### Teilergebnishaushalt Produktgruppe 1130 Presse- und Öffentlichkeitsarbeit - [THH 1]

Gemeinde Dornstadt

Nr.	Teilergebnishaushalt Ertrags- und Aufwandsarten	Ergebnis 2020	Ansatz 2021	Ansatz 2022	Plan 2023	Plan 2024	Plan 2025
6	+ Sonstige privatrechtliche Leistungsentgelte	81,50	300	300	300	300	300
<b>11</b>	<b>= Ordentliche Erträge (Summe Nr. 1 bis 10)</b>	<b>81,50</b>	<b>300</b>	<b>300</b>	<b>300</b>	<b>300</b>	<b>300</b>
14	- Aufwendungen für Sach- und Dienstleistungen	-7.077,03	-1.000	-15.000	-15.000	-15.000	-15.000
	Besondere Verwaltungs- und Betriebsaufwendungen	-7.077,03	-1.000	-15.000	-15.000	-15.000	-15.000
15	- Abschreibungen	-227,29	-250	-250	-250	-250	-250
<b>19</b>	<b>= Ordentliche Aufwendungen (Summe Nr. 12 bis 18)</b>	<b>-7.304,32</b>	<b>-1.250</b>	<b>-15.250</b>	<b>-15.250</b>	<b>-15.250</b>	<b>-15.250</b>
<b>20</b>	<b>= Veranschlagtes ordentliches Ergebnis (Summe Nr. 11 und 19)</b>	<b>-7.222,82</b>	<b>-950</b>	<b>-14.950</b>	<b>-14.950</b>	<b>-14.950</b>	<b>-14.950</b>
22	- Aufwendungen für interne Leistungen	-362,04					
<b>24</b>	<b>= Veranschlagtes kalkulatorisches Ergebnis (Saldo Nr. 21 bis 23)</b>	<b>-362,04</b>					
<b>25</b>	<b>= Veranschlagter Nettoressourcenbedarf/-überschuss Summe (Nr. 20 und 24)</b>	<b>-7.584,86</b>	<b>-950</b>	<b>-14.950</b>	<b>-14.950</b>	<b>-14.950</b>	<b>-14.950</b>

#### Erläuterungen

Position 6: Verkauf Werbegeschenke

Position 14: Elektronisches Gemeindeblatt, Blumenschmuck über OT-Budget, Willkommensbroschüre, Werbegeschenke  
Innerörtliche Beschilderung ab 2022 bei Straßen 541000

## Haushaltsplan 2022 der Gemeinde Dornstadt

### Teilfinanzhaushalt einschließlich Finanzplanung Produktgruppe 1130 Presse- und Öffentlichkeitsarbeit - [THH 1]

Gemeinde Dornstadt

Nr.	Teilfinanzhaushalt Einzahlungs- und Auszahlungsarten	Ergebnis 2020	Ansatz 2021	Ansatz 2022	VE	Plan 2023	Plan 2024	Plan 2025
1	+ Summe Einzahlungen aus lfd. Verwaltungstätigkeit (o. ao. Ertr. a. Verm.veräuß)	94,00	300	300		300	300	300
2	- Summe Auszahlungen aus lfd. Verwaltungstätigkeit	-7.511,74	-1.000	-15.000		-15.000	-15.000	-15.000
<b>3</b>	<b>= Zahlungsmittelüberschuss/-bedarf des Ergebnishaushalts (Saldo Nr. 1 und 2)</b>	<b>-7.417,74</b>	<b>-700</b>	<b>-14.700</b>		<b>-14.700</b>	<b>-14.700</b>	<b>-14.700</b>
12	- Auszahlungen für den Erwerb von beweglichem Sachvermögen			-20.000				
<b>16</b>	<b>= Auszahlungen aus Investitionstätigkeit (Saldo Nr. 10 bis 15)</b>			<b>-20.000</b>				
<b>17</b>	<b>= Veransch. Finanzierungsmittelübers./-bedarf aus Invest. (Saldo Nr. 9 und 16)</b>			<b>-20.000</b>				
<b>18</b>	<b>= Veransch. Finanzierungsmittelüberschuss/-bedarf (Saldo Nr. 3 und 17)</b>	<b>-7.417,74</b>	<b>-700</b>	<b>-34.700</b>		<b>-14.700</b>	<b>-14.700</b>	<b>-14.700</b>

## Haushaltsplan 2022 der Gemeinde Dornstadt

<b>Finanzhaushalt nach InvestitionenProduktgruppe 1130 Presse- und Öffentlichkeitsarbeit - [THH 1]</b>								
Gemeinde Dornstadt								
<b>Investition I-1130-001 Öffentlichkeitsarbeit -Erscheinungsbild Dornstadt</b>								
Nr.	Investitionsmaßnahmen Einzahlungs- und Auszahlungsarten	Gesamtang. z. Maßnahme -nachrichtl.-	Bisher finanziert	Ermächtigungs übertragungen aus Vorvorj.	Ergebnis 2020	Ansatz 2021	Ansatz 2022	VE
9	Auszahlungen für den Erwerb von beweglichem Sachvermögen	-65.000	-3.409,35				-20.000	
<b>13</b>	<b>Summe der Auszahlungen aus Investitionstätigkeit (Summe aus Nummern 7 bis 12)</b>	<b>-65.000</b>	<b>-3.409,35</b>				<b>-20.000</b>	
<b>14</b>	<b>Saldo aus Investitionstätigkeit (Saldo aus Nummern 6 und 13)</b>	<b>-65.000</b>	<b>-3.409,35</b>				<b>-20.000</b>	
<b>16</b>	<b>Gesamtkosten der Maßnahme (Summe aus Nummern 13 und 15)</b>	<b>-65.000</b>	<b>-3.409,35</b>				<b>-20.000</b>	

## Haushaltsplan 2022 der Gemeinde Dornstadt

<b>Teilergebnishaushalt Teilhaushalt 2 Sicherheit und Ordnung</b>							
Gemeinde Dornstadt							
Nr.	Teilergebnishaushalt Ertrags- und Aufwandsarten	Ergebnis 2020	Ansatz 2021	Ansatz 2022	Plan 2023	Plan 2024	Plan 2025
2	+ Zuweisungen und Zuwendungen, Umlagen	19.769,60	18.000	18.000	18.000	18.000	18.000
3	+ Aufgelöste Investitionszuwendungen und -beiträge	21.111,77	25.000	25.000	25.000	25.000	25.000
5	+ Entgelte f. öffentl. Leistungen o. Einrichtungen	171.311,33	92.000	168.000	148.000	148.000	148.000
6	+ Sonstige privatrechtliche Leistungsentgelte	5.488,72					
7	+ Kostenerstattungen und Kostenumlagen	617,64	14.500	2.500	2.500	2.500	2.500
10	+ Sonstige ordentliche Erträge	7.464,50	6.000	7.000	7.000	7.000	7.000
<b>11</b>	<b>= Ordentliche Erträge (Summe Nr. 1 bis 10)</b>	<b>225.763,56</b>	<b>155.500</b>	<b>220.500</b>	<b>200.500</b>	<b>200.500</b>	<b>200.500</b>
12	- Personalaufwendungen	-375.829,21	-314.533	-357.582	-368.310	-379.358	-539.139
14	- Aufwendungen für Sach- und Dienstleistungen	-439.811,54	-266.336	-366.100	-359.100	-344.100	-334.100
	Unterhaltung der Grundstücke und baulichen Anlagen	-12.001,45	-39.000	-23.000	-23.000	-23.000	-23.000
	Unterhaltung des beweglichen Vermögens	-64.139,21	-59.600	-72.000	-70.000	-70.000	-70.000
	Aufwendungen für Strom	-7.463,71	-4.600	-8.000	-8.000	-8.000	-8.000
	Aufwendungen für Gas und andere Energieträger	-5.546,11	-6.000	-6.000	-6.000	-6.000	-6.000
	Aufwand für Wasser-/ Abwasserversorgung	-1.992,11	-400	-2.000	-2.000	-2.000	-2.000
	Aufwand für Abfallbeseitigung	-297,94	-400	-400	-400	-400	-400
	Aufwand für Gebäudereinigung	-2.475,11	-1.000	-10.000	-10.000	-10.000	-10.000
	Haltung von Fahrzeugen	-29.350,72	-22.500	-30.500	-30.500	-30.500	-30.500
	Besondere Aufwendungen für Beschäftigte	-79.849,06	-52.500	-65.000	-65.000	-65.000	-65.000
	Fortbildungsbudget	-507,05	-2.836	-3.200	-3.200	-3.200	-3.200
	Besondere Verwaltungs- und Betriebsaufwendungen	-135.511,97	-67.500	-96.000	-101.000	-96.000	-96.000
	Gesundheitsschutz	-100.677,10	-10.000	-50.000	-40.000	-30.000	-20.000
15	- Abschreibungen	-92.481,91	-190.300	-190.300	-190.300	-190.300	-190.300
17	- Transferaufwendungen	-4.000,00	-4.500	-4.500	-4.500	-4.500	-4.500
18	- Sonstige ordentliche Aufwendungen	-60.800,19	-120.400	-98.250	-94.250	-88.250	-88.250
<b>19</b>	<b>= Ordentliche Aufwendungen (Summe Nr. 12 bis 18)</b>	<b>-972.922,85</b>	<b>-896.070</b>	<b>-1.016.732</b>	<b>-1.016.460</b>	<b>-1.006.508</b>	<b>-1.156.289</b>
<b>20</b>	<b>= Veranschlagtes ordentliches Ergebnis (Summe Nr. 11 und 19)</b>	<b>-747.159,29</b>	<b>-740.569</b>	<b>-796.232</b>	<b>-815.960</b>	<b>-806.008</b>	<b>-955.789</b>
22	- Aufwendungen für interne Leistungen	-31.953,16	-15.000	-25.000	-30.000	-30.000	-30.000
<b>24</b>	<b>= Veranschlagtes kalkulatorisches Ergebnis (Saldo Nr. 21 bis 23)</b>	<b>-31.953,16</b>	<b>-15.000</b>	<b>-25.000</b>	<b>-30.000</b>	<b>-30.000</b>	<b>-30.000</b>
<b>25</b>	<b>= Veranschlagter Nettoressourcenbedarf/-überschuss Summe (Nr. 20 und 24)</b>	<b>-779.112,45</b>	<b>-755.569</b>	<b>-821.232</b>	<b>-845.960</b>	<b>-836.008</b>	<b>-985.789</b>

## Haushaltsplan 2022 der Gemeinde Dornstadt

<b>Teilfinanzhaushalt einschließlich Finanzplanung Teilhaushalt 2 Sicherheit und Ordnung</b>								
Gemeinde Dornstadt								
Nr.	Teilfinanzhaushalt Einzahlungs- und Auszahlungsarten	Ergebnis 2020	Ansatz 2021	Ansatz 2022	VE	Plan 2023	Plan 2024	Plan 2025
1	+ Summe Einzahlungen aus lfd. Verwaltungstätigkeit (o. ao. Ertr. a. Verm.veräuß)	187.328,60	130.500	195.500		175.500	175.500	175.500
2	- Summe Auszahlungen aus lfd. Verwaltungstätigkeit	-887.931,68	-705.770	-826.432		-826.160	-816.208	-965.989
<b>3</b>	<b>= Zahlungsmittelüberschuss/-bedarf des Ergebnishaushalts (Saldo Nr. 1 und 2)</b>	<b>-700.603,08</b>	<b>-575.270</b>	<b>-630.932</b>		<b>-650.660</b>	<b>-640.708</b>	<b>-790.489</b>
4	+ Einzahlungen aus Investitionszuwendungen	120.000,00	190.000	140.000		24.400	25.300	4.300
<b>9</b>	<b>= Einzahlungen aus Investitionstätigkeit (Summe Nr. 4 bis 8)</b>	<b>120.000,00</b>	<b>190.000</b>	<b>140.000</b>		<b>24.400</b>	<b>25.300</b>	<b>4.300</b>
11	- Auszahlungen für Baumaßnahmen	-2.743.717,33	-900.000	-100.000				
12	- Auszahlungen für den Erwerb von beweglichem Sachvermögen	-107.163,92	-228.000	-404.000		-20.000	-20.000	-80.000
<b>16</b>	<b>= Auszahlungen aus Investitionstätigkeit (Saldo Nr. 10 bis 15)</b>	<b>-2.850.881,25</b>	<b>-1.128.000</b>	<b>-504.000</b>		<b>-20.000</b>	<b>-20.000</b>	<b>-80.000</b>
<b>17</b>	<b>= Veransch. Finanzierungsmittelübers./-bedarf aus Invest. (Saldo Nr. 9 und 16)</b>	<b>-2.730.881,25</b>	<b>-938.000</b>	<b>-364.000</b>		<b>4.400</b>	<b>5.300</b>	<b>-75.700</b>
<b>18</b>	<b>= Veransch. Finanzierungsmittelüberschuss/-bedarf (Saldo Nr. 3 und 17)</b>	<b>-3.431.484,33</b>	<b>-1.513.270</b>	<b>-994.932</b>		<b>-646.260</b>	<b>-635.408</b>	<b>-866.189</b>

## Haushaltsplan 2022 der Gemeinde Dornstadt

<b>TeilergebnishaushaltProduktbereich 12 Sicherheit und Ordnung</b>							
Gemeinde Dornstadt							
Nr.	Teilergebnishaushalt Ertrags- und Aufwandsarten	Ergebnis 2020	Ansatz 2021	Ansatz 2022	Plan 2023	Plan 2024	Plan 2025
2	+ Zuweisungen und Zuwendungen, Umlagen	19.769,60	18.000	18.000	18.000	18.000	18.000
3	+ Aufgelöste Investitionszuwendungen und -beiträge	21.111,77	25.000	25.000	25.000	25.000	25.000
5	+ Entgelte f. öffentl. Leistungen o. Einrichtungen	171.311,33	92.000	168.000	148.000	148.000	148.000
6	+ Sonstige privatrechtliche Leistungsentgelte	5.488,72					
7	+ Kostenerstattungen und Kostenumlagen	617,64	14.500	2.500	2.500	2.500	2.500
10	+ Sonstige ordentliche Erträge	7.464,50	6.000	7.000	7.000	7.000	7.000
<b>11</b>	<b>= Ordentliche Erträge (Summe Nr. 1 bis 10)</b>	<b>225.763,56</b>	<b>155.500</b>	<b>220.500</b>	<b>200.500</b>	<b>200.500</b>	<b>200.500</b>
12	- Personalaufwendungen	-375.829,21	-314.533	-357.582	-368.310	-379.358	-539.139
14	- Aufwendungen für Sach- und Dienstleistungen	-439.811,54	-266.336	-366.100	-359.100	-344.100	-334.100
	Unterhaltung der Grundstücke und baulichen Anlagen	-12.001,45	-39.000	-23.000	-23.000	-23.000	-23.000
	Unterhaltung des beweglichen Vermögens	-64.139,21	-59.600	-72.000	-70.000	-70.000	-70.000
	Aufwendungen für Strom	-7.463,71	-4.600	-8.000	-8.000	-8.000	-8.000
	Aufwendungen für Gas und andere Energieträger	-5.546,11	-6.000	-6.000	-6.000	-6.000	-6.000
	Aufwand für Wasser-/ Abwasserversorgung	-1.992,11	-400	-2.000	-2.000	-2.000	-2.000
	Aufwand für Abfallbeseitigung	-297,94	-400	-400	-400	-400	-400
	Aufwand für Gebäudereinigung	-2.475,11	-1.000	-10.000	-10.000	-10.000	-10.000
	Haltung von Fahrzeugen	-29.350,72	-22.500	-30.500	-30.500	-30.500	-30.500
	Besondere Aufwendungen für Beschäftigte	-79.849,06	-52.500	-65.000	-65.000	-65.000	-65.000
	Fortbildungsbudget	-507,05	-2.836	-3.200	-3.200	-3.200	-3.200
	Besondere Verwaltungs- und Betriebsaufwendungen	-135.511,97	-67.500	-96.000	-101.000	-96.000	-96.000
	Gesundheitsschutz	-100.677,10	-10.000	-50.000	-40.000	-30.000	-20.000
15	- Abschreibungen	-92.481,91	-190.300	-190.300	-190.300	-190.300	-190.300
17	- Transferaufwendungen	-4.000,00	-4.500	-4.500	-4.500	-4.500	-4.500
18	- Sonstige ordentliche Aufwendungen	-60.800,19	-120.400	-98.250	-94.250	-88.250	-88.250
<b>19</b>	<b>= Ordentliche Aufwendungen (Summe Nr. 12 bis 18)</b>	<b>-972.922,85</b>	<b>-896.070</b>	<b>-1.016.732</b>	<b>-1.016.460</b>	<b>-1.006.508</b>	<b>-1.156.289</b>
<b>20</b>	<b>= Veranschlagtes ordentliches Ergebnis (Summe Nr. 11 und 19)</b>	<b>-747.159,29</b>	<b>-740.569</b>	<b>-796.232</b>	<b>-815.960</b>	<b>-806.008</b>	<b>-955.789</b>
22	- Aufwendungen für interne Leistungen	-31.953,16	-15.000	-25.000	-30.000	-30.000	-30.000
<b>24</b>	<b>= Veranschlagtes kalkulatorisches Ergebnis (Saldo Nr. 21 bis 23)</b>	<b>-31.953,16</b>	<b>-15.000</b>	<b>-25.000</b>	<b>-30.000</b>	<b>-30.000</b>	<b>-30.000</b>
<b>25</b>	<b>= Veranschlagter Nettoressourcenbedarf/-überschuss Summe (Nr. 20 und 24)</b>	<b>-779.112,45</b>	<b>-755.569</b>	<b>-821.232</b>	<b>-845.960</b>	<b>-836.008</b>	<b>-985.789</b>

Haushaltsplan 2022 der Gemeinde Dornstadt

**Teilfinanzhaushalt einschließlich Finanzplanung Produktbereich 12 Sicherheit und Ordnung**

Gemeinde Dornstadt

Nr.	Teilfinanzhaushalt Einzahlungs- und Auszahlungsarten	Ergebnis 2020	Ansatz 2021	Ansatz 2022	VE	Plan 2023	Plan 2024	Plan 2025
1	+ Summe Einzahlungen aus lfd. Verwaltungstätigkeit (o. ao. Ertr. a. Verm.veräuß)	187.328,60	130.500	195.500		175.500	175.500	175.500
2	- Summe Auszahlungen aus lfd. Verwaltungstätigkeit	-887.931,68	-705.770	-826.432		-826.160	-816.208	-965.989
<b>3</b>	<b>= Zahlungsmittelüberschuss/-bedarf des Ergebnishaushalts (Saldo Nr. 1 und 2)</b>	<b>-700.603,08</b>	<b>-575.270</b>	<b>-630.932</b>		<b>-650.660</b>	<b>-640.708</b>	<b>-790.489</b>
4	+ Einzahlungen aus Investitionszuwendungen	120.000,00	190.000	140.000		24.400	25.300	4.300
<b>9</b>	<b>= Einzahlungen aus Investitionstätigkeit (Summe Nr. 4 bis 8)</b>	<b>120.000,00</b>	<b>190.000</b>	<b>140.000</b>		<b>24.400</b>	<b>25.300</b>	<b>4.300</b>
11	- Auszahlungen für Baumaßnahmen	-2.743.717,33	-900.000	-100.000				
12	- Auszahlungen für den Erwerb von beweglichem Sachvermögen	-107.163,92	-228.000	-404.000		-20.000	-20.000	-80.000
<b>16</b>	<b>= Auszahlungen aus Investitionstätigkeit (Saldo Nr. 10 bis 15)</b>	<b>-2.850.881,25</b>	<b>-1.128.000</b>	<b>-504.000</b>		<b>-20.000</b>	<b>-20.000</b>	<b>-80.000</b>
<b>17</b>	<b>= Veransch. Finanzierungsmittelübers./-bedarf aus Invest. (Saldo Nr. 9 und 16)</b>	<b>-2.730.881,25</b>	<b>-938.000</b>	<b>-364.000</b>		<b>4.400</b>	<b>5.300</b>	<b>-75.700</b>
<b>18</b>	<b>= Veransch. Finanzierungsmittelüberschuss/-bedarf (Saldo Nr. 3 und 17)</b>	<b>-3.431.484,33</b>	<b>-1.513.270</b>	<b>-994.932</b>		<b>-646.260</b>	<b>-635.408</b>	<b>-866.189</b>

## Haushaltsplan 2022 der Gemeinde Dornstadt

### TeilergebnishaushaltProduktgruppe 1210 Statistik und Wahlen - [THH 2]

Gemeinde Dornstadt

Nr.	Teilergebnishaushalt Ertrags- und Aufwandsarten	Ergebnis 2020	Ansatz 2021	Ansatz 2022	Plan 2023	Plan 2024	Plan 2025
7	+ Kostenerstattungen und Kostenumlagen		12.000				
<b>11</b>	<b>= Ordentliche Erträge (Summe Nr. 1 bis 10)</b>		<b>12.000</b>				
14	- Aufwendungen für Sach- und Dienstleistungen	-1.635,49	-10.000		-5.000		
	Besondere Verwaltungs- und Betriebsaufwendungen	-1.635,49	-10.000		-5.000		
18	- Sonstige ordentliche Aufwendungen		-10.000		-6.000		
<b>19</b>	<b>= Ordentliche Aufwendungen (Summe Nr. 12 bis 18)</b>	<b>-1.635,49</b>	<b>-20.000</b>		<b>-11.000</b>		
<b>20</b>	<b>= Veranschlagtes ordentliches Ergebnis (Summe Nr. 11 und 19)</b>	<b>-1.635,49</b>	<b>-8.000</b>		<b>-11.000</b>		
<b>25</b>	<b>= Veranschlagter Nettoressourcenbedarf/-überschuss Summe (Nr. 20 und 24)</b>	<b>-1.635,49</b>	<b>-8.000</b>		<b>-11.000</b>		

#### Erläuterungen

2021 Bundes- und Landtagswahl  
2023 Bürgermeisterwahl

Position 7: Erstattung vom Land  
Position 14: neue Software, Material  
Position 18: Wahlhelfer



## Haushaltsplan 2022 der Gemeinde Dornstadt

<b>Teilfinanzhaushalt einschließlich Finanzplanung Produktgruppe 1210 Statistik und Wahlen - [THH 2]</b>								
Gemeinde Dornstadt								
Nr.	Teilfinanzhaushalt Einzahlungs- und Auszahlungsarten	Ergebnis 2020	Ansatz 2021	Ansatz 2022	VE	Plan 2023	Plan 2024	Plan 2025
1	+ Summe Einzahlungen aus lfd. Verwaltungstätigkeit (o. ao. Ertr. a. Verm.veräuß)		12.000					
2	- Summe Auszahlungen aus lfd. Verwaltungstätigkeit	-1.527,49	-20.000			-11.000		
<b>3</b>	<b>= Zahlungsmittelüberschuss/-bedarf des Ergebnishaushalts (Saldo Nr. 1 und 2)</b>	<b>-1.527,49</b>	<b>-8.000</b>			<b>-11.000</b>		
<b>18</b>	<b>= Veransch. Finanzierungsmittelüberschuss/-bedarf (Saldo Nr. 3 und 17)</b>	<b>-1.527,49</b>	<b>-8.000</b>			<b>-11.000</b>		

## Haushaltsplan 2022 der Gemeinde Dornstadt

### Teilergebnishaushalt Produktgruppe 1220 Ordnungswesen - [THH 2]

Gemeinde Dornstadt

Nr.	Teilergebnishaushalt Ertrags- und Aufwandsarten	Ergebnis 2020	Ansatz 2021	Ansatz 2022	Plan 2023	Plan 2024	Plan 2025
5	+ Entgelte f. öffentl. Leistungen o. Einrichtungen	5.493,00	2.000	3.000	3.000	3.000	3.000
6	+ Sonstige privatrechtliche Leistungsentgelte	838,97					
10	+ Sonstige ordentliche Erträge	1.959,50	1.000	2.000	2.000	2.000	2.000
<b>11</b>	<b>= Ordentliche Erträge (Summe Nr. 1 bis 10)</b>	<b>8.291,47</b>	<b>3.000</b>	<b>5.000</b>	<b>5.000</b>	<b>5.000</b>	<b>5.000</b>
12	- Personalaufwendungen	-52.962,61	-47.771	-54.738	-56.381	-58.072	-59.813
14	- Aufwendungen für Sach- und Dienstleistungen	-129.257,53	-29.069	-76.500	-64.500	-54.500	-44.500
	Unterhaltung der Grundstücke und baulichen Anlagen	-649,18	-2.000	-2.000	-2.000	-2.000	-2.000
	Unterhaltung des beweglichen Vermögens	-1.666,07	-1.600	-4.000	-2.000	-2.000	-2.000
	Besondere Aufwendungen für Beschäftigte	-190,35					
	Fortbildungsbudget		-469	-500	-500	-500	-500
	Besondere Verwaltungs- und Betriebsaufwendungen	-26.074,83	-15.000	-20.000	-20.000	-20.000	-20.000
	Gesundheitsschutz	-100.677,10	-10.000	-50.000	-40.000	-30.000	-20.000
18	- Sonstige ordentliche Aufwendungen	-2.383,38	-500	-500	-500	-500	-500
<b>19</b>	<b>= Ordentliche Aufwendungen (Summe Nr. 12 bis 18)</b>	<b>-184.603,52</b>	<b>-77.340</b>	<b>-131.738</b>	<b>-121.381</b>	<b>-113.072</b>	<b>-104.813</b>
<b>20</b>	<b>= Veranschlagtes ordentliches Ergebnis (Summe Nr. 11 und 19)</b>	<b>-176.312,05</b>	<b>-74.340</b>	<b>-126.738</b>	<b>-116.381</b>	<b>-108.072</b>	<b>-99.813</b>
22	- Aufwendungen für interne Leistungen	-27.074,33	-10.000	-20.000	-25.000	-25.000	-25.000
<b>24</b>	<b>= Veranschlagtes kalkulatorisches Ergebnis (Saldo Nr. 21 bis 23)</b>	<b>-27.074,33</b>	<b>-10.000</b>	<b>-20.000</b>	<b>-25.000</b>	<b>-25.000</b>	<b>-25.000</b>
<b>25</b>	<b>= Veranschlagter Nettoressourcenbedarf/-überschuss Summe (Nr. 20 und 24)</b>	<b>-203.386,38</b>	<b>-84.340</b>	<b>-146.738</b>	<b>-141.381</b>	<b>-133.072</b>	<b>-124.813</b>

#### Erläuterungen

Position 5: Gestattungen  
 Position 10: Bußgelder Ordnungswidrigkeiten  
 Position 14: - Unterhaltung des beweglichen Vermögens = Hundetoiletten, OWI to go Drucker (600 €)  
 - Besondere Verwaltungs- und Betriebsaufwendungen: Ungezieferbekämpfung, Fundtiere, Unterstützung Katzenhilfe, Illegale Müllentsorgung, Bestattung Mittellose  
 - Gesundheitsschutz = Aufwendungen Corona 50.000 €  
 Position 18: - Geschäftsaufwendungen

## Haushaltsplan 2022 der Gemeinde Dornstadt

<b>Teilfinanzhaushalt einschließlich Finanzplanung Produktgruppe 1220 Ordnungswesen - [THH 2]</b>								
Gemeinde Dornstadt								
Nr.	Teilfinanzhaushalt Einzahlungs- und Auszahlungsarten	Ergebnis 2020	Ansatz 2021	Ansatz 2022	VE	Plan 2023	Plan 2024	Plan 2025
1	+ Summe Einzahlungen aus lfd. Verwaltungstätigkeit (o. ao. Ertr. a. Verm.veräuß)	8.177,26	3.000	5.000		5.000	5.000	5.000
2	- Summe Auszahlungen aus lfd. Verwaltungstätigkeit	-180.025,13	-77.340	-131.738		-121.381	-113.072	-104.813
<b>3</b>	<b>= Zahlungsmittelüberschuss/-bedarf des Ergebnishaushalts (Saldo Nr. 1 und 2)</b>	<b>-171.847,87</b>	<b>-74.340</b>	<b>-126.738</b>		<b>-116.381</b>	<b>-108.072</b>	<b>-99.813</b>
<b>18</b>	<b>= Veransch. Finanzierungsmittelüberschuss/-bedarf (Saldo Nr. 3 und 17)</b>	<b>-171.847,87</b>	<b>-74.340</b>	<b>-126.738</b>		<b>-116.381</b>	<b>-108.072</b>	<b>-99.813</b>

## Haushaltsplan 2022 der Gemeinde Dornstadt

### Finanzhaushalt nach Investitionen Produktgruppe 1220 Ordnungswesen - [THH 2]

Gemeinde Dornstadt

#### Investition I-1220-001 Ordnungswesen

Nr.	Investitionsmaßnahmen Einzahlungs- und Auszahlungsarten	Gesamtang. z. Maßnahme -nachrichtl.-	Bisher finanziert	Ermächtigungs übertragungen aus Vorvorj.	Ergebnis 2020	Ansatz 2021	Ansatz 2022	VE
9	Auszahlungen für den Erwerb von beweglichem Sachvermögen		-2.162,23					
<b>13</b>	<b>Summe der Auszahlungen aus Investitionstätigkeit (Summe aus Nummern 7 bis 12)</b>		<b>-2.162,23</b>					
<b>14</b>	<b>Saldo aus Investitionstätigkeit (Saldo aus Nummern 6 und 13)</b>		<b>-2.162,23</b>					
<b>16</b>	<b>Gesamtkosten der Maßnahme (Summe aus Nummern 13 und 15)</b>		<b>-2.162,23</b>					

## Haushaltsplan 2022 der Gemeinde Dornstadt

### TeilergebnishaushaltProduktgruppe 1221 Verkehrswesen - [THH 2]

Gemeinde Dornstadt

Nr.	Teilergebnishaushalt Ertrags- und Aufwandsarten	Ergebnis 2020	Ansatz 2021	Ansatz 2022	Plan 2023	Plan 2024	Plan 2025
10	+ Sonstige ordentliche Erträge	5.505,00	5.000	5.000	5.000	5.000	5.000
<b>11</b>	<b>= Ordentliche Erträge (Summe Nr. 1 bis 10)</b>	<b>5.505,00</b>	<b>5.000</b>	<b>5.000</b>	<b>5.000</b>	<b>5.000</b>	<b>5.000</b>
12	- Personalaufwendungen	-31.716,15	-22.181	-23.723	-24.435	-25.168	-25.922
14	- Aufwendungen für Sach- und Dienstleistungen	-221,57	-156	-300	-300	-300	-300
	Besondere Aufwendungen für Beschäftigte	-34,52					
	Fortbildungsbudget	-187,05	-156	-300	-300	-300	-300
18	- Sonstige ordentliche Aufwendungen	-531,65	-500	-500	-500	-500	-500
<b>19</b>	<b>= Ordentliche Aufwendungen (Summe Nr. 12 bis 18)</b>	<b>-32.469,37</b>	<b>-22.838</b>	<b>-24.523</b>	<b>-25.235</b>	<b>-25.968</b>	<b>-26.722</b>
<b>20</b>	<b>= Veranschlagtes ordentliches Ergebnis (Summe Nr. 11 und 19)</b>	<b>-26.964,37</b>	<b>-17.837</b>	<b>-19.523</b>	<b>-20.235</b>	<b>-20.968</b>	<b>-21.722</b>
<b>25</b>	<b>= Veranschlagter Nettoressourcenbedarf/-überschuss Summe (Nr. 20 und 24)</b>	<b>-26.964,37</b>	<b>-17.837</b>	<b>-19.523</b>	<b>-20.235</b>	<b>-20.968</b>	<b>-21.722</b>

#### Erläuterungen

Position 10: Bußgelder  
Position 18: Fahrtkosten, Telefongebühren

## Haushaltsplan 2022 der Gemeinde Dornstadt

<b>Teilfinanzhaushalt einschließlich Finanzplanung Produktgruppe 1221 Verkehrswesen - [THH 2]</b>								
Gemeinde Dornstadt								
Nr.	Teilfinanzhaushalt Einzahlungs- und Auszahlungsarten	Ergebnis 2020	Ansatz 2021	Ansatz 2022	VE	Plan 2023	Plan 2024	Plan 2025
1	+ Summe Einzahlungen aus lfd. Verwaltungstätigkeit (o. ao. Ertr. a. Verm.veräuß)	5.625,00	5.000	5.000		5.000	5.000	5.000
2	- Summe Auszahlungen aus lfd. Verwaltungstätigkeit	-32.258,46	-22.838	-24.523		-25.235	-25.968	-26.722
<b>3</b>	<b>= Zahlungsmittelüberschuss/-bedarf des Ergebnishaushalts (Saldo Nr. 1 und 2)</b>	<b>-26.633,46</b>	<b>-17.838</b>	<b>-19.523</b>		<b>-20.235</b>	<b>-20.968</b>	<b>-21.722</b>
<b>18</b>	<b>= Veransch. Finanzierungsmittelüberschuss/-bedarf (Saldo Nr. 3 und 17)</b>	<b>-26.633,46</b>	<b>-17.838</b>	<b>-19.523</b>		<b>-20.235</b>	<b>-20.968</b>	<b>-21.722</b>

## Haushaltsplan 2022 der Gemeinde Dornstadt

### Finanzhaushalt nach Investitionen Produktgruppe 1221 Verkehrswesen - [THH 2]

Gemeinde Dornstadt

#### Investition I-1221-001 Verkehrswesen

Nr.	Investitionsmaßnahmen Einzahlungs- und Auszahlungsarten	Gesamtang. z. Maßnahme -nachrichtl.-	Bisher finanziert	Ermächtigungs übertragungen aus Vorvorj.	Ergebnis 2020	Ansatz 2021	Ansatz 2022	VE
9	Auszahlungen für den Erwerb von beweglichem Sachvermögen	-4.000						
<b>13</b>	<b>Summe der Auszahlungen aus Investitionstätigkeit (Summe aus Nummern 7 bis 12)</b>	<b>-4.000</b>						
<b>14</b>	<b>Saldo aus Investitionstätigkeit (Saldo aus Nummern 6 und 13)</b>	<b>-4.000</b>						
<b>16</b>	<b>Gesamtkosten der Maßnahme (Summe aus Nummern 13 und 15)</b>	<b>-4.000</b>						

## Haushaltsplan 2022 der Gemeinde Dornstadt

### Teilergebnishaushalt Produktgruppe 1222 Einwohnerwesen - [THH 2]

Gemeinde Dornstadt

Nr.	Teilergebnishaushalt Ertrags- und Aufwandsarten	Ergebnis 2020	Ansatz 2021	Ansatz 2022	Plan 2023	Plan 2024	Plan 2025
5	+ Entgelte f. öffentl. Leistungen o. Einrichtungen	45.765,40	55.000	55.000	55.000	55.000	55.000
<b>11</b>	<b>= Ordentliche Erträge (Summe Nr. 1 bis 10)</b>	<b>45.765,40</b>	<b>55.000</b>	<b>55.000</b>	<b>55.000</b>	<b>55.000</b>	<b>55.000</b>
12	- Personalaufwendungen	-174.633,36	-154.333	-173.778	-178.991	-184.360	-189.892
14	- Aufwendungen für Sach- und Dienstleistungen	-32.449,14	-36.018	-35.500	-35.500	-35.500	-35.500
	Besondere Aufwendungen für Beschäftigte	-46,42	-500				
	Fortbildungsbudget		-1.518	-1.500	-1.500	-1.500	-1.500
	Besondere Verwaltungs- und Betriebsaufwendungen	-32.402,72	-34.000	-34.000	-34.000	-34.000	-34.000
18	- Sonstige ordentliche Aufwendungen	-4.621,69	-5.500	-5.500	-5.500	-5.500	-5.500
<b>19</b>	<b>= Ordentliche Aufwendungen (Summe Nr. 12 bis 18)</b>	<b>-211.704,19</b>	<b>-195.851</b>	<b>-214.778</b>	<b>-219.991</b>	<b>-225.360</b>	<b>-230.892</b>
<b>20</b>	<b>= Veranschlagtes ordentliches Ergebnis (Summe Nr. 11 und 19)</b>	<b>-165.938,79</b>	<b>-140.851</b>	<b>-159.778</b>	<b>-164.991</b>	<b>-170.360</b>	<b>-175.892</b>
<b>25</b>	<b>= Veranschlagter Nettoressourcenbedarf/-überschuss Summe (Nr. 20 und 24)</b>	<b>-165.938,79</b>	<b>-140.851</b>	<b>-159.778</b>	<b>-164.991</b>	<b>-170.360</b>	<b>-175.892</b>

#### Erläuterungen

Position 14: - Fortbildungsbudget für Einwohnerwesen  
 - Besondere Verwaltungs- und Betriebsaufwendungen: u.a. Personalausweise, Pässe  
 Position 18: - Geschäftsaufwendungen: 500 €  
 - Erstattungen an den Bund = Fischereiabgabe, Führungszeugnisse: 5.000 €



## Haushaltsplan 2022 der Gemeinde Dornstadt

<b>Teilfinanzhaushalt einschließlich Finanzplanung Produktgruppe 1222 Einwohnerwesen - [THH 2]</b>								
Gemeinde Dornstadt								
Nr.	Teilfinanzhaushalt Einzahlungs- und Auszahlungsarten	Ergebnis 2020	Ansatz 2021	Ansatz 2022	VE	Plan 2023	Plan 2024	Plan 2025
1	+ Summe Einzahlungen aus lfd. Verwaltungstätigkeit (o. ao. Ertr. a. Verm.veräuß)	47.190,72	55.000	55.000		55.000	55.000	55.000
2	- Summe Auszahlungen aus lfd. Verwaltungstätigkeit	-212.448,25	-195.851	-214.778		-219.991	-225.360	-230.892
<b>3</b>	<b>= Zahlungsmittelüberschuss/-bedarf des Ergebnishaushalts (Saldo Nr. 1 und 2)</b>	<b>-165.257,53</b>	<b>-140.851</b>	<b>-159.778</b>		<b>-164.991</b>	<b>-170.360</b>	<b>-175.892</b>
<b>18</b>	<b>= Veransch. Finanzierungsmittelüberschuss/-bedarf (Saldo Nr. 3 und 17)</b>	<b>-165.257,53</b>	<b>-140.851</b>	<b>-159.778</b>		<b>-164.991</b>	<b>-170.360</b>	<b>-175.892</b>

Haushaltsplan 2022 der Gemeinde Dornstadt

**TeilergebnishaushaltProduktgruppe 1223 Personenstandswesen (Standesamt) - [THH 2]**

Gemeinde Dornstadt

Nr.	Teilergebnishaushalt Ertrags- und Aufwandsarten	Ergebnis 2020	Ansatz 2021	Ansatz 2022	Plan 2023	Plan 2024	Plan 2025
5	+ Entgelte f. öffentl. Leistungen o. Einrichtungen	9.704,00	10.000	10.000	10.000	10.000	10.000
6	+ Sonstige privatrechtliche Leistungsentgelte	649,50					
7	+ Kostenerstattungen und Kostenumlagen	497,64					
<b>11</b>	<b>= Ordentliche Erträge (Summe Nr. 1 bis 10)</b>	<b>10.851,14</b>	<b>10.000</b>	<b>10.000</b>	<b>10.000</b>	<b>10.000</b>	<b>10.000</b>
12	- Personalaufwendungen	-62.262,01	-37.520	-46.202	-47.588	-49.016	-198.887
14	- Aufwendungen für Sach- und Dienstleistungen	-1.811,86	-3.844	-4.900	-4.900	-4.900	-4.900
	Unterhaltung des beweglichen Vermögens		-500	-500	-500	-500	-500
	Besondere Aufwendungen für Beschäftigte	-115,06	-1.000	-2.000	-2.000	-2.000	-2.000
	Fortbildungsbudget		-344	-400	-400	-400	-400
	Besondere Verwaltungs- und Betriebsaufwendungen	-1.696,80	-2.000	-2.000	-2.000	-2.000	-2.000
15	- Abschreibungen	-297,20	-300	-300	-300	-300	-300
18	- Sonstige ordentliche Aufwendungen	-1.836,81	-1.000	-1.000	-1.000	-1.000	-1.000
<b>19</b>	<b>= Ordentliche Aufwendungen (Summe Nr. 12 bis 18)</b>	<b>-66.207,88</b>	<b>-42.664</b>	<b>-52.402</b>	<b>-53.788</b>	<b>-55.216</b>	<b>-205.087</b>
<b>20</b>	<b>= Veranschlagtes ordentliches Ergebnis (Summe Nr. 11 und 19)</b>	<b>-55.356,74</b>	<b>-32.664</b>	<b>-42.402</b>	<b>-43.788</b>	<b>-45.216</b>	<b>-195.087</b>
<b>25</b>	<b>= Veranschlagter Nettoressourcenbedarf/-überschuss Summe (Nr. 20 und 24)</b>	<b>-55.356,74</b>	<b>-32.664</b>	<b>-42.402</b>	<b>-43.788</b>	<b>-45.216</b>	<b>-195.087</b>

**Erläuterungen**

Position 5: Entgelte für Urkunden und, Trauungen  
 Position 14: Besondere Verwaltungs- und Betriebsaufwendungen = Stammbücher, Traumappen  
 Position 18: Deko, Geschenke Brautpaare, Bürobedarf

## Haushaltsplan 2022 der Gemeinde Dornstadt

### Teilfinanzhaushalt einschließlich Finanzplanung Produktgruppe 1223 Personenstandswesen (Standesamt) - [THH 2]

Gemeinde Dornstadt

Nr.	Teilfinanzhaushalt Einzahlungs- und Auszahlungsarten	Ergebnis 2020	Ansatz 2021	Ansatz 2022	VE	Plan 2023	Plan 2024	Plan 2025
1	+ Summe Einzahlungen aus lfd. Verwaltungstätigkeit (o. ao. Ertr. a. Verm.veräuß)	10.963,63	10.000	10.000		10.000	10.000	10.000
2	- Summe Auszahlungen aus lfd. Verwaltungstätigkeit	-66.100,96	-42.364	-52.102		-53.488	-54.916	-204.787
<b>3</b>	<b>= Zahlungsmittelüberschuss/-bedarf des Ergebnishaushalts (Saldo Nr. 1 und 2)</b>	<b>-55.137,33</b>	<b>-32.364</b>	<b>-42.102</b>		<b>-43.488</b>	<b>-44.916</b>	<b>-194.787</b>
<b>18</b>	<b>= Veransch. Finanzierungsmittelüberschuss/-bedarf (Saldo Nr. 3 und 17)</b>	<b>-55.137,33</b>	<b>-32.364</b>	<b>-42.102</b>		<b>-43.488</b>	<b>-44.916</b>	<b>-194.787</b>

## Haushaltsplan 2022 der Gemeinde Dornstadt

### Finanzhaushalt nach InvestitionenProduktgruppe 1223 Personenstandswesen (Standesamt) - [THH 2]

Gemeinde Dornstadt

#### Investition I-1223-001 Standesamt

Nr.	Investitionsmaßnahmen Einzahlungs- und Auszahlungsarten	Gesamtang. z. Maßnahme -nachrichtl.-	Bisher finanziert	Ermächtigungs übertragungen aus Vorvorj.	Ergebnis 2020	Ansatz 2021	Ansatz 2022	VE
9	Auszahlungen für den Erwerb von beweglichem Sachvermögen		-1.188,81					
<b>13</b>	<b>Summe der Auszahlungen aus Investitionstätigkeit (Summe aus Nummern 7 bis 12)</b>		<b>-1.188,81</b>					
<b>14</b>	<b>Saldo aus Investitionstätigkeit (Saldo aus Nummern 6 und 13)</b>		<b>-1.188,81</b>					
<b>16</b>	<b>Gesamtkosten der Maßnahme (Summe aus Nummern 13 und 15)</b>		<b>-1.188,81</b>					

## Haushaltsplan 2022 der Gemeinde Dornstadt

### Teilergebnishaushalt Produktgruppe 1260 Brandschutz - [THH 2]

Gemeinde Dornstadt

Nr.	Teilergebnishaushalt Ertrags- und Aufwandsarten	Ergebnis 2020	Ansatz 2021	Ansatz 2022	Plan 2023	Plan 2024	Plan 2025
2	+ Zuweisungen und Zuwendungen, Umlagen	19.769,60	18.000	18.000	18.000	18.000	18.000
3	+ Aufgelöste Investitionszuwendungen und -beiträge	21.111,77	25.000	25.000	25.000	25.000	25.000
5	+ Entgelte f. öffentl. Leistungen o. Einrichtungen	110.348,93	25.000	100.000	80.000	80.000	80.000
6	+ Sonstige privatrechtliche Leistungsentgelte	4.000,25					
7	+ Kostenerstattungen und Kostenumlagen	120,00	2.500	2.500	2.500	2.500	2.500
<b>11</b>	<b>= Ordentliche Erträge (Summe Nr. 1 bis 10)</b>	<b>155.350,55</b>	<b>70.500</b>	<b>145.500</b>	<b>125.500</b>	<b>125.500</b>	<b>125.500</b>
12	- Personalaufwendungen	-54.255,08	-52.728	-59.141	-60.915	-62.742	-64.625
14	- Aufwendungen für Sach- und Dienstleistungen	-274.435,95	-184.750	-247.900	-247.900	-247.900	-247.900
	Unterhaltung der Grundstücke und baulichen Anlagen	-11.352,27	-37.000	-21.000	-21.000	-21.000	-21.000
	Unterhaltung des beweglichen Vermögens	-62.473,14	-55.500	-67.000	-67.000	-67.000	-67.000
	Aufwendungen für Strom	-7.463,71	-4.600	-8.000	-8.000	-8.000	-8.000
	Aufwendungen für Gas und andere Energieträger	-5.546,11	-6.000	-6.000	-6.000	-6.000	-6.000
	Aufwand für Wasser-/ Abwasserversorgung	-1.992,11	-400	-2.000	-2.000	-2.000	-2.000
	Aufwand für Abfallbeseitigung	-297,94	-400	-400	-400	-400	-400
	Aufwand für Gebäudereinigung	-2.475,11	-1.000	-10.000	-10.000	-10.000	-10.000
	Haltung von Fahrzeugen	-29.350,72	-22.000	-30.000	-30.000	-30.000	-30.000
	Besondere Aufwendungen für Beschäftigte	-79.462,71	-51.000	-63.000	-63.000	-63.000	-63.000
	Fortbildungsbudget	-320,00	-350	-500	-500	-500	-500
	Besondere Verwaltungs- und Betriebsaufwendungen	-73.702,13	-6.500	-40.000	-40.000	-40.000	-40.000
15	- Abschreibungen	-92.184,71	-190.000	-190.000	-190.000	-190.000	-190.000
17	- Transferaufwendungen	-4.000,00	-4.500	-4.500	-4.500	-4.500	-4.500
18	- Sonstige ordentliche Aufwendungen	-48.153,06	-102.150	-90.000	-80.000	-80.000	-80.000
<b>19</b>	<b>= Ordentliche Aufwendungen (Summe Nr. 12 bis 18)</b>	<b>-473.028,80</b>	<b>-534.128</b>	<b>-591.541</b>	<b>-583.315</b>	<b>-585.142</b>	<b>-587.025</b>
<b>20</b>	<b>= Veranschlagtes ordentliches Ergebnis (Summe Nr. 11 und 19)</b>	<b>-317.678,25</b>	<b>-463.628</b>	<b>-446.041</b>	<b>-457.815</b>	<b>-459.642</b>	<b>-461.525</b>
22	- Aufwendungen für interne Leistungen	-4.878,83	-5.000	-5.000	-5.000	-5.000	-5.000
<b>24</b>	<b>= Veranschlagtes kalkulatorisches Ergebnis (Saldo Nr. 21 bis 23)</b>	<b>-4.878,83</b>	<b>-5.000</b>	<b>-5.000</b>	<b>-5.000</b>	<b>-5.000</b>	<b>-5.000</b>
<b>25</b>	<b>= Veranschlagter Nettoressourcenbedarf/-überschuss Summe (Nr. 20 und 24)</b>	<b>-322.557,08</b>	<b>-468.628</b>	<b>-451.041</b>	<b>-462.815</b>	<b>-464.642</b>	<b>-466.525</b>

### Erläuterungen

Position 2: Landeszuweisung nach Anzahl Feuerwehrangehörige  
 Position 5: Abrechnung Einsätze (2020 noch Nachberechnungen Vorjahr)

Position 14: Grundstücke und Baul. Anlagen: Laufende Unterhaltungskosten  
 Unterhaltung bew.Vernögen: Werkstattausrüstung, Unterhalt Funkmelder, Geräte, Ausstattung, Atemschutz, Prüfkosten  
 Energie- und Reinigungskosten höher (neues FW-Haus)  
 Bes.Aufwendungen für Beschäftigte: Einsatzkleidung, Fortbildungen  
 Bes. Verw.-und Betriebsaufwendungen: höhere Anzahl von Einsätzen und Übungen

Position 17: Zuschuss Kameradschaftskasse

Position 18: Entschädigung ehrenamtliche Tätigkeit höher aufgrund mehr Einsätzen (siehe auch Mehreinnahmen Pos.5)  
 Geschäftsausgaben (Bedarfsplan), Mitgliedsbeiträge, Versicherungen, Überlandhilfe

Haushaltsplan 2022 der Gemeinde Dornstadt

**Teilfinanzhaushalt einschließlich Finanzplanung Produktgruppe 1260 Brandschutz - [THH 2]**

Gemeinde Dornstadt

Nr.	Teilfinanzhaushalt Einzahlungs- und Auszahlungsarten	Ergebnis 2020	Ansatz 2021	Ansatz 2022	VE	Plan 2023	Plan 2024	Plan 2025
1	+ Summe Einzahlungen aus lfd. Verwaltungstätigkeit (o. ao. Ertr. a. Verm.veräuß)	115.371,99	45.500	120.500		100.500	100.500	100.500
2	- Summe Auszahlungen aus lfd. Verwaltungstätigkeit	-393.562,59	-344.128	-401.541		-393.315	-395.142	-397.025
<b>3</b>	<b>= Zahlungsmittelüberschuss/-bedarf des Ergebnishaushalts (Saldo Nr. 1 und 2)</b>	<b>-278.190,60</b>	<b>-298.628</b>	<b>-281.041</b>		<b>-292.815</b>	<b>-294.642</b>	<b>-296.525</b>
4	+ Einzahlungen aus Investitionszuwendungen	120.000,00	190.000	127.000		24.400	25.300	4.300
<b>9</b>	<b>= Einzahlungen aus Investitionstätigkeit (Summe Nr. 4 bis 8)</b>	<b>120.000,00</b>	<b>190.000</b>	<b>127.000</b>		<b>24.400</b>	<b>25.300</b>	<b>4.300</b>
11	- Auszahlungen für Baumaßnahmen	-2.743.717,33	-900.000	-100.000				
12	- Auszahlungen für den Erwerb von beweglichem Sachvermögen	-107.163,92	-175.000	-395.000		-20.000	-20.000	-80.000
<b>16</b>	<b>= Auszahlungen aus Investitionstätigkeit (Saldo Nr. 10 bis 15)</b>	<b>-2.850.881,25</b>	<b>-1.075.000</b>	<b>-495.000</b>		<b>-20.000</b>	<b>-20.000</b>	<b>-80.000</b>
<b>17</b>	<b>= Veransch. Finanzierungsmittelübers./-bedarf aus Invest. (Saldo Nr. 9 und 16)</b>	<b>-2.730.881,25</b>	<b>-885.000</b>	<b>-368.000</b>		<b>4.400</b>	<b>5.300</b>	<b>-75.700</b>
<b>18</b>	<b>= Veransch. Finanzierungsmittelüberschuss/-bedarf (Saldo Nr. 3 und 17)</b>	<b>-3.009.071,85</b>	<b>-1.183.628</b>	<b>-649.041</b>		<b>-288.415</b>	<b>-289.342</b>	<b>-372.225</b>

## Haushaltsplan 2022 der Gemeinde Dornstadt

<b>Finanzhaushalt nach Investitionen Produktgruppe 1260 Brandschutz - [THH 2]</b>								
Gemeinde Dornstadt								
<b>Investition I-1260-001 Feuerwehrgerätehaus Dornstadt</b>								
Nr.	Investitionsmaßnahmen Einzahlungs- und Auszahlungsarten	Gesamtang. z. Maßnahme -nachrichtl.-	Bisher finanziert	Ermächtigungs übertragungen aus Vorvorj.	Ergebnis 2020	Ansatz 2021	Ansatz 2022	VE
1	Einzahlungen aus Investitionszuwendungen	704.000	507.000,00		120.000,00	177.000	107.000	
<b>6</b>	<b>Summe der Einzahlungen aus Investitionstätigkeit (Summe aus Nummern 1 bis 5)</b>	<b>704.000</b>	<b>507.000,00</b>		<b>120.000,00</b>	<b>177.000</b>	<b>107.000</b>	
8	Auszahlungen für Baumaßnahmen	-5.900.000	-5.491.606,96		-2.705.125,07	-900.000	-100.000	
9	Auszahlungen für den Erwerb von beweglichem Sachvermögen	-474.000	-166.009,24		-64.305,64	-100.000		
<b>13</b>	<b>Summe der Auszahlungen aus Investitionstätigkeit (Summe aus Nummern 7 bis 12)</b>	<b>-6.374.000</b>	<b>-5.657.616,20</b>		<b>-2.769.430,71</b>	<b>-1.000.000</b>	<b>-100.000</b>	
<b>14</b>	<b>Saldo aus Investitionstätigkeit (Saldo aus Nummern 6 und 13)</b>	<b>-5.670.000</b>	<b>-5.150.616,20</b>		<b>-2.649.430,71</b>	<b>-823.000</b>	<b>7.000</b>	
<b>16</b>	<b>Gesamtkosten der Maßnahme (Summe aus Nummern 13 und 15)</b>	<b>-6.374.000</b>	<b>-5.657.616,20</b>		<b>-2.769.430,71</b>	<b>-1.000.000</b>	<b>-100.000</b>	
<b>Investition I-1260-002 Feuerwehr Temmenhausen</b>								
Nr.	Investitionsmaßnahmen Einzahlungs- und Auszahlungsarten	Gesamtang. z. Maßnahme -nachrichtl.-	Bisher finanziert	Ermächtigungs übertragungen aus Vorvorj.	Ergebnis 2020	Ansatz 2021	Ansatz 2022	VE
1	Einzahlungen aus Investitionszuwendungen	13.000						
<b>6</b>	<b>Summe der Einzahlungen aus Investitionstätigkeit (Summe aus Nummern 1 bis 5)</b>	<b>13.000</b>						
9	Auszahlungen für den Erwerb von beweglichem Sachvermögen	-180.000	-218.321,80		-39.181,41			
<b>13</b>	<b>Summe der Auszahlungen aus Investitionstätigkeit (Summe aus Nummern 7 bis 12)</b>	<b>-180.000</b>	<b>-218.321,80</b>		<b>-39.181,41</b>			
<b>14</b>	<b>Saldo aus Investitionstätigkeit (Saldo aus Nummern 6 und 13)</b>	<b>-167.000</b>	<b>-218.321,80</b>		<b>-39.181,41</b>			
<b>16</b>	<b>Gesamtkosten der Maßnahme (Summe aus Nummern 13 und 15)</b>	<b>-180.000</b>	<b>-218.321,80</b>		<b>-39.181,41</b>			
<b>Investition I-1260-003 Feuerwehr Scharenstetten</b>								
Nr.	Investitionsmaßnahmen Einzahlungs- und Auszahlungsarten	Gesamtang. z. Maßnahme -nachrichtl.-	Bisher finanziert	Ermächtigungs übertragungen aus Vorvorj.	Ergebnis 2020	Ansatz 2021	Ansatz 2022	VE
8	Auszahlungen für Baumaßnahmen	-40.000						
9	Auszahlungen für den Erwerb von beweglichem Sachvermögen	-180.000	-206.685,58		1.500,50			
<b>13</b>	<b>Summe der Auszahlungen aus Investitionstätigkeit (Summe aus Nummern 7 bis 12)</b>	<b>-220.000</b>	<b>-206.685,58</b>		<b>1.500,50</b>			
<b>14</b>	<b>Saldo aus Investitionstätigkeit (Saldo aus Nummern 6 und 13)</b>	<b>-220.000</b>	<b>-206.685,58</b>		<b>1.500,50</b>			
<b>16</b>	<b>Gesamtkosten der Maßnahme (Summe aus Nummern 13 und 15)</b>	<b>-220.000</b>	<b>-206.685,58</b>		<b>1.500,50</b>			
<b>Investition I-1260-004 Feuerwehr Dornstadt</b>								
Nr.	Investitionsmaßnahmen Einzahlungs- und Auszahlungsarten	Gesamtang. z. Maßnahme -nachrichtl.-	Bisher finanziert	Ermächtigungs übertragungen aus Vorvorj.	Ergebnis 2020	Ansatz 2021	Ansatz 2022	VE
1	Einzahlungen aus Investitionszuwendungen	74.000	13.000,00			13.000	20.000	
<b>6</b>	<b>Summe der Einzahlungen aus Investitionstätigkeit (Summe aus Nummern 1 bis 5)</b>	<b>74.000</b>	<b>13.000,00</b>			<b>13.000</b>	<b>20.000</b>	
9	Auszahlungen für den Erwerb von beweglichem Sachvermögen	-608.500	-170.308,83		-5.177,37	-75.000	-395.000	
<b>13</b>	<b>Summe der Auszahlungen aus Investitionstätigkeit (Summe aus Nummern 7 bis 12)</b>	<b>-608.500</b>	<b>-170.308,83</b>		<b>-5.177,37</b>	<b>-75.000</b>	<b>-395.000</b>	
<b>14</b>	<b>Saldo aus Investitionstätigkeit (Saldo aus Nummern 6 und 13)</b>	<b>-534.500</b>	<b>-157.308,83</b>		<b>-5.177,37</b>	<b>-62.000</b>	<b>-375.000</b>	
<b>16</b>	<b>Gesamtkosten der Maßnahme (Summe aus Nummern 13 und 15)</b>	<b>-608.500</b>	<b>-170.308,83</b>		<b>-5.177,37</b>	<b>-75.000</b>	<b>-395.000</b>	

Haushaltsplan 2022 der Gemeinde Dornstadt

**Finanzhaushalt nach Investitionen Produktgruppe 1260 Brandschutz - [THH 2]**

Gemeinde Dornstadt

**Investition I-1260-005 Löschwasserbehälter GWG Tom**

Nr.	Investitionsmaßnahmen Einzahlungs- und Auszahlungsarten	Gesamtang. z. Maßnahme -nachrichtl.-	Bisher finanziert	Ermächtigungs übertragungen aus Vorvorj.	Ergebnis 2020	Ansatz 2021	Ansatz 2022	VE
8	Auszahlungen für Baumaßnahmen	-180.000	-73.566,36		-38.592,26			
<b>13</b>	<b>Summe der Auszahlungen aus Investitionstätigkeit (Summe aus Nummern 7 bis 12)</b>	<b>-180.000</b>	<b>-73.566,36</b>		<b>-38.592,26</b>			
<b>14</b>	<b>Saldo aus Investitionstätigkeit (Saldo aus Nummern 6 und 13)</b>	<b>-180.000</b>	<b>-73.566,36</b>		<b>-38.592,26</b>			
<b>16</b>	<b>Gesamtkosten der Maßnahme (Summe aus Nummern 13 und 15)</b>	<b>-180.000</b>	<b>-73.566,36</b>		<b>-38.592,26</b>			

**Investition I-1260-006 Feuerwehr Bollingen**

Nr.	Investitionsmaßnahmen Einzahlungs- und Auszahlungsarten	Gesamtang. z. Maßnahme -nachrichtl.-	Bisher finanziert	Ermächtigungs übertragungen aus Vorvorj.	Ergebnis 2020	Ansatz 2021	Ansatz 2022	VE
9	Auszahlungen für den Erwerb von beweglichem Sachvermögen	-60.000						
<b>13</b>	<b>Summe der Auszahlungen aus Investitionstätigkeit (Summe aus Nummern 7 bis 12)</b>	<b>-60.000</b>						
<b>14</b>	<b>Saldo aus Investitionstätigkeit (Saldo aus Nummern 6 und 13)</b>	<b>-60.000</b>						
<b>16</b>	<b>Gesamtkosten der Maßnahme (Summe aus Nummern 13 und 15)</b>	<b>-60.000</b>						



## Haushaltsplan 2022 der Gemeinde Dornstadt

### TeilergebnishaushaltProduktgruppe 1270 Rettungsdienst - [THH 2]

Gemeinde Dornstadt

Nr.	Teilergebnishaushalt Ertrags- und Aufwandsarten	Ergebnis 2020	Ansatz 2021	Ansatz 2022	Plan 2023	Plan 2024	Plan 2025
14	- Aufwendungen für Sach- und Dienstleistungen		-2.500	-1.000	-1.000	-1.000	-1.000
	Unterhaltung des beweglichen Vermögens		-2.000	-500	-500	-500	-500
	Haltung von Fahrzeugen		-500	-500	-500	-500	-500
18	- Sonstige ordentliche Aufwendungen	-3.273,60	-750	-750	-750	-750	-750
<b>19</b>	<b>= Ordentliche Aufwendungen (Summe Nr. 12 bis 18)</b>	<b>-3.273,60</b>	<b>-3.250</b>	<b>-1.750</b>	<b>-1.750</b>	<b>-1.750</b>	<b>-1.750</b>
<b>20</b>	<b>= Veranschlagtes ordentliches Ergebnis (Summe Nr. 11 und 19)</b>	<b>-3.273,60</b>	<b>-3.250</b>	<b>-1.750</b>	<b>-1.750</b>	<b>-1.750</b>	<b>-1.750</b>
<b>25</b>	<b>= Veranschlagter Nettoressourcenbedarf/-überschuss Summe (Nr. 20 und 24)</b>	<b>-3.273,60</b>	<b>-3.250</b>	<b>-1.750</b>	<b>-1.750</b>	<b>-1.750</b>	<b>-1.750</b>

#### Erläuterungen

Position 14: Unterhaltung des beweglichen Vermögens = Anschaffung Geräte für Ersthelfer  
 Position 18: Entschädigung Einsätze Ersthelfer

Haushaltsplan 2022 der Gemeinde Dornstadt

**Teilfinanzhaushalt einschließlich Finanzplanung Produktgruppe 1270 Rettungsdienst - [THH 2]**

Gemeinde Dornstadt

Nr.	Teilfinanzhaushalt Einzahlungs- und Auszahlungsarten	Ergebnis 2020	Ansatz 2021	Ansatz 2022	VE	Plan 2023	Plan 2024	Plan 2025
2	- Summe Auszahlungen aus lfd. Verwaltungstätigkeit	-2.008,80	-3.250	-1.750		-1.750	-1.750	-1.750
<b>3</b>	<b>= Zahlungsmittelüberschuss/-bedarf des Ergebnishaushalts (Saldo Nr. 1 und 2)</b>	<b>-2.008,80</b>	<b>-3.250</b>	<b>-1.750</b>		<b>-1.750</b>	<b>-1.750</b>	<b>-1.750</b>
4	+ Einzahlungen aus Investitionszuwendungen			13.000				
<b>9</b>	<b>= Einzahlungen aus Investitionstätigkeit (Summe Nr. 4 bis 8)</b>			<b>13.000</b>				
12	- Auszahlungen für den Erwerb von beweglichem Sachvermögen		-53.000	-9.000				
<b>16</b>	<b>= Auszahlungen aus Investitionstätigkeit (Saldo Nr. 10 bis 15)</b>		<b>-53.000</b>	<b>-9.000</b>				
<b>17</b>	<b>= Veransch. Finanzierungsmittelübers./-bedarf aus Invest. (Saldo Nr. 9 und 16)</b>		<b>-53.000</b>	<b>4.000</b>				
<b>18</b>	<b>= Veransch. Finanzierungsmittelüberschuss/-bedarf (Saldo Nr. 3 und 17)</b>	<b>-2.008,80</b>	<b>-56.250</b>	<b>2.250</b>		<b>-1.750</b>	<b>-1.750</b>	<b>-1.750</b>

## Haushaltsplan 2022 der Gemeinde Dornstadt

### Finanzhaushalt nach Investitionen Produktgruppe 1270 Rettungsdienst - [THH 2]

Gemeinde Dornstadt

#### Investition I-1270-001 Bewegliches Vermögen Rettungsdienst

Nr.	Investitionsmaßnahmen Einzahlungs- und Auszahlungsarten	Gesamtang. z. Maßnahme -nachrichtl.-	Bisher finanziert	Ermächtigungs übertragungen aus Vorvorj.	Ergebnis 2020	Ansatz 2021	Ansatz 2022	VE
1	Einzahlungen aus Investitionszuwendungen	13.000					13.000	
<b>6</b>	<b>Summe der Einzahlungen aus Investitionstätigkeit (Summe aus Nummern 1 bis 5)</b>	<b>13.000</b>					<b>13.000</b>	
9	Auszahlungen für den Erwerb von beweglichem Sachvermögen	-92.000	-53.000,00			-53.000	-9.000	
<b>13</b>	<b>Summe der Auszahlungen aus Investitionstätigkeit (Summe aus Nummern 7 bis 12)</b>	<b>-92.000</b>	<b>-53.000,00</b>			<b>-53.000</b>	<b>-9.000</b>	
<b>14</b>	<b>Saldo aus Investitionstätigkeit (Saldo aus Nummern 6 und 13)</b>	<b>-79.000</b>	<b>-53.000,00</b>			<b>-53.000</b>	<b>4.000</b>	
<b>16</b>	<b>Gesamtkosten der Maßnahme (Summe aus Nummern 13 und 15)</b>	<b>-92.000</b>	<b>-53.000,00</b>			<b>-53.000</b>	<b>-9.000</b>	

## Haushaltsplan 2022 der Gemeinde Dornstadt

<b>Teilergebnishaushalt Teilhaushalt 3 Schulen</b>							
Gemeinde Dornstadt							
Nr.	Teilergebnishaushalt Ertrags- und Aufwandsarten	Ergebnis 2020	Ansatz 2021	Ansatz 2022	Plan 2023	Plan 2024	Plan 2025
2	+ Zuweisungen und Zuwendungen, Umlagen	814.300,09	711.000	680.900	667.500	677.500	687.500
3	+ Aufgelöste Investitionszuwendungen und -beiträge	49.588,42	45.000	45.000	45.000	45.000	45.000
5	+ Entgelte f. öffentl. Leistungen o. Einrichtungen	32.972,75	50.000	50.000	50.000	50.000	50.000
6	+ Sonstige privatrechtliche Leistungsentgelte	8.817,68	32.000	32.000	32.000	32.000	32.000
7	+ Kostenerstattungen und Kostenumlagen	25.755,54	23.000	23.000	23.000	23.000	23.000
<b>11</b>	<b>= Ordentliche Erträge (Summe Nr. 1 bis 10)</b>	<b>931.434,48</b>	<b>861.000</b>	<b>830.900</b>	<b>817.500</b>	<b>827.500</b>	<b>837.500</b>
12	- Personalaufwendungen	-672.132,71	-711.472	-752.983	-775.572	-798.840	-822.806
14	- Aufwendungen für Sach- und Dienstleistungen	-790.626,07	-686.180	-855.071	-670.671	-670.671	-670.671
	Unterhaltung der Grundstücke und baulichen Anlagen	-196.531,06	-117.000	-270.900	-98.900	-98.900	-98.900
	Unterhaltung des beweglichen Vermögens	-125.904,26	-83.500	-66.000	-46.000	-46.000	-46.000
	Mieten und Pachten	-11.372,02	-10.200	-9.700	-9.700	-9.700	-9.700
	Aufwendungen für Strom	-38.231,79	-33.650	-42.650	-42.650	-42.650	-42.650
	Aufwendungen für Gas und andere Energieträger	-46.956,45	-54.500	-59.500	-59.500	-59.500	-59.500
	Aufwand für Wasser-/ Abwasserversorgung	-14.584,00	-17.550	-17.550	-17.550	-17.550	-17.550
	Aufwand für Abfallbeseitigung	-3.006,27	-2.200	-2.200	-2.200	-2.200	-2.200
	Aufwand für Gebäudereinigung	-48.210,70	-63.360	-63.360	-63.360	-63.360	-63.360
	Haltung von Fahrzeugen	-41,07	-100	-100	-100	-100	-100
	Besondere Aufwendungen für Beschäftigte	-63,00	-500	-500	-500	-500	-500
	Fortbildungsbudget		-1.211	-1.211	-1.211	-1.211	-1.211
	Besondere Verwaltungs- und Betriebsaufwendungen	-198.592,97	-205.350	-224.300	-224.300	-224.300	-224.300
	Lehr- und Unterrichtsmittel	-29.749,17	-41.091	-41.400	-41.400	-41.800	-41.800
	Lernmittel	-77.383,31	-55.968	-55.700	-63.300	-62.900	-62.900
15	- Abschreibungen	-228.167,10	-206.300	-221.300	-221.300	-221.300	-221.300
17	- Transferaufwendungen	-2.600,00	-1.000	-1.000	-1.000	-1.000	-1.000
18	- Sonstige ordentliche Aufwendungen	-118.923,68	-118.028	-114.250	-113.250	-113.250	-113.250
<b>19</b>	<b>= Ordentliche Aufwendungen (Summe Nr. 12 bis 18)</b>	<b>-1.812.449,56</b>	<b>-1.722.980</b>	<b>-1.944.604</b>	<b>-1.781.793</b>	<b>-1.805.061</b>	<b>-1.829.027</b>
<b>20</b>	<b>= Veranschlagtes ordentliches Ergebnis (Summe Nr. 11 und 19)</b>	<b>-881.015,08</b>	<b>-861.980</b>	<b>-1.113.704</b>	<b>-964.293</b>	<b>-977.561</b>	<b>-991.527</b>
22	- Aufwendungen für interne Leistungen	-36.557,53	-29.800	-29.300	-29.300	-29.300	-29.300
<b>24</b>	<b>= Veranschlagtes kalkulatorisches Ergebnis (Saldo Nr. 21 bis 23)</b>	<b>-36.557,53</b>	<b>-29.800</b>	<b>-29.300</b>	<b>-29.300</b>	<b>-29.300</b>	<b>-29.300</b>
<b>25</b>	<b>= Veranschlagter Nettoressourcenbedarf/-überschuss Summe (Nr. 20 und 24)</b>	<b>-917.572,61</b>	<b>-891.780</b>	<b>-1.143.004</b>	<b>-993.593</b>	<b>-1.006.861</b>	<b>-1.020.827</b>

## Haushaltsplan 2022 der Gemeinde Dornstadt

<b>Teilfinanzhaushalt einschließlich Finanzplanung Teilhaushalt 3 Schulen</b>								
Gemeinde Dornstadt								
Nr.	Teilfinanzhaushalt Einzahlungs- und Auszahlungsarten	Ergebnis 2020	Ansatz 2021	Ansatz 2022	VE	Plan 2023	Plan 2024	Plan 2025
1	+ Summe Einzahlungen aus lfd. Verwaltungstätigkeit (o. ao. Ertr. a. Verm.veräuß)	857.296,68	816.000	785.900		772.500	782.500	792.500
2	- Summe Auszahlungen aus lfd. Verwaltungstätigkeit	-1.679.566,64	-1.516.680	-1.723.304		-1.560.493	-1.583.761	-1.607.727
<b>3</b>	<b>= Zahlungsmittelüberschuss/-bedarf des Ergebnishaushalts (Saldo Nr. 1 und 2)</b>	<b>-822.269,96</b>	<b>-700.680</b>	<b>-937.404</b>		<b>-787.993</b>	<b>-801.261</b>	<b>-815.227</b>
4	+ Einzahlungen aus Investitionszuwendungen	62.392,94	76.000	107.000				
<b>9</b>	<b>= Einzahlungen aus Investitionstätigkeit (Summe Nr. 4 bis 8)</b>	<b>62.392,94</b>	<b>76.000</b>	<b>107.000</b>				
11	- Auszahlungen für Baumaßnahmen			-30.000				
12	- Auszahlungen für den Erwerb von beweglichem Sachvermögen	-161.655,98	-85.000	-109.000		-223.000	-223.000	-223.000
15	- Auszahlungen für den Erwerb von immateriellen Vermögensgegenständen	-4.856,37						
<b>16</b>	<b>= Auszahlungen aus Investitionstätigkeit (Saldo Nr. 10 bis 15)</b>	<b>-166.512,35</b>	<b>-85.000</b>	<b>-139.000</b>		<b>-223.000</b>	<b>-223.000</b>	<b>-223.000</b>
<b>17</b>	<b>= Veranschl. Finanzierungsmittelübers./-bedarf aus Invest. (Saldo Nr. 9 und 16)</b>	<b>-104.119,41</b>	<b>-9.000</b>	<b>-32.000</b>		<b>-223.000</b>	<b>-223.000</b>	<b>-223.000</b>
<b>18</b>	<b>= Veranschl. Finanzierungsmittelüberschuss/-bedarf (Saldo Nr. 3 und 17)</b>	<b>-926.389,37</b>	<b>-709.680</b>	<b>-969.404</b>		<b>-1.010.993</b>	<b>-1.024.261</b>	<b>-1.038.227</b>

## Haushaltsplan 2022 der Gemeinde Dornstadt

<b>TeilergebnishaushaltProduktbereich 21 Schulträgeraufgaben</b>							
Gemeinde Dornstadt							
Nr.	Teilergebnishaushalt Ertrags- und Aufwandsarten	Ergebnis 2020	Ansatz 2021	Ansatz 2022	Plan 2023	Plan 2024	Plan 2025
2	+ Zuweisungen und Zuwendungen, Umlagen	814.300,09	711.000	680.900	667.500	677.500	687.500
3	+ Aufgelöste Investitionszuwendungen und -beiträge	49.588,42	45.000	45.000	45.000	45.000	45.000
5	+ Entgelte f. öffentl. Leistungen o. Einrichtungen	32.972,75	50.000	50.000	50.000	50.000	50.000
6	+ Sonstige privatrechtliche Leistungsentgelte	8.817,68	32.000	32.000	32.000	32.000	32.000
7	+ Kostenerstattungen und Kostenumlagen	25.755,54	23.000	23.000	23.000	23.000	23.000
<b>11</b>	<b>= Ordentliche Erträge (Summe Nr. 1 bis 10)</b>	<b>931.434,48</b>	<b>861.000</b>	<b>830.900</b>	<b>817.500</b>	<b>827.500</b>	<b>837.500</b>
12	- Personalaufwendungen	-672.132,71	-711.472	-752.983	-775.572	-798.840	-822.806
14	- Aufwendungen für Sach- und Dienstleistungen	-790.626,07	-686.180	-855.071	-670.671	-670.671	-670.671
	Unterhaltung der Grundstücke und baulichen Anlagen	-196.531,06	-117.000	-270.900	-98.900	-98.900	-98.900
	Unterhaltung des beweglichen Vermögens	-125.904,26	-83.500	-66.000	-46.000	-46.000	-46.000
	Mieten und Pachten	-11.372,02	-10.200	-9.700	-9.700	-9.700	-9.700
	Aufwendungen für Strom	-38.231,79	-33.650	-42.650	-42.650	-42.650	-42.650
	Aufwendungen für Gas und andere Energieträger	-46.956,45	-54.500	-59.500	-59.500	-59.500	-59.500
	Aufwand für Wasser-/ Abwasserversorgung	-14.584,00	-17.550	-17.550	-17.550	-17.550	-17.550
	Aufwand für Abfallbeseitigung	-3.006,27	-2.200	-2.200	-2.200	-2.200	-2.200
	Aufwand für Gebäudereinigung	-48.210,70	-63.360	-63.360	-63.360	-63.360	-63.360
	Haltung von Fahrzeugen	-41,07	-100	-100	-100	-100	-100
	Besondere Aufwendungen für Beschäftigte	-63,00	-500	-500	-500	-500	-500
	Fortbildungsbudget		-1.211	-1.211	-1.211	-1.211	-1.211
	Besondere Verwaltungs- und Betriebsaufwendungen	-198.592,97	-205.350	-224.300	-224.300	-224.300	-224.300
	Lehr- und Unterrichtsmittel	-29.749,17	-41.091	-41.400	-41.400	-41.800	-41.800
	Lernmittel	-77.383,31	-55.968	-55.700	-63.300	-62.900	-62.900
15	- Abschreibungen	-228.167,10	-206.300	-221.300	-221.300	-221.300	-221.300
17	- Transferaufwendungen	-2.600,00	-1.000	-1.000	-1.000	-1.000	-1.000
18	- Sonstige ordentliche Aufwendungen	-118.923,68	-118.028	-114.250	-113.250	-113.250	-113.250
<b>19</b>	<b>= Ordentliche Aufwendungen (Summe Nr. 12 bis 18)</b>	<b>-1.812.449,56</b>	<b>-1.722.980</b>	<b>-1.944.604</b>	<b>-1.781.793</b>	<b>-1.805.061</b>	<b>-1.829.027</b>
<b>20</b>	<b>= Veranschlagtes ordentliches Ergebnis (Summe Nr. 11 und 19)</b>	<b>-881.015,08</b>	<b>-861.980</b>	<b>-1.113.704</b>	<b>-964.293</b>	<b>-977.561</b>	<b>-991.527</b>
22	- Aufwendungen für interne Leistungen	-36.557,53	-29.800	-29.300	-29.300	-29.300	-29.300
<b>24</b>	<b>= Veranschlagtes kalkulatorisches Ergebnis (Saldo Nr. 21 bis 23)</b>	<b>-36.557,53</b>	<b>-29.800</b>	<b>-29.300</b>	<b>-29.300</b>	<b>-29.300</b>	<b>-29.300</b>
<b>25</b>	<b>= Veranschlagter Nettoressourcenbedarf/-überschuss Summe (Nr. 20 und 24)</b>	<b>-917.572,61</b>	<b>-891.780</b>	<b>-1.143.004</b>	<b>-993.593</b>	<b>-1.006.861</b>	<b>-1.020.827</b>

Haushaltsplan 2022 der Gemeinde Dornstadt

Teilfinanzhaushalt einschließlich Finanzplanung Produktbereich 21 Schulträgeraufgaben								
Gemeinde Dornstadt								
Nr.	Teilfinanzhaushalt Einzahlungs- und Auszahlungsarten	Ergebnis 2020	Ansatz 2021	Ansatz 2022	VE	Plan 2023	Plan 2024	Plan 2025
1	+ Summe Einzahlungen aus lfd. Verwaltungstätigkeit (o. ao. Ertr. a. Verm.veräuß)	857.296,68	816.000	785.900		772.500	782.500	792.500
2	- Summe Auszahlungen aus lfd. Verwaltungstätigkeit	-1.679.566,64	-1.516.680	-1.723.304		-1.560.493	-1.583.761	-1.607.727
<b>3</b>	<b>= Zahlungsmittelüberschuss/-bedarf des Ergebnishaushalts (Saldo Nr. 1 und 2)</b>	<b>-822.269,96</b>	<b>-700.680</b>	<b>-937.404</b>		<b>-787.993</b>	<b>-801.261</b>	<b>-815.227</b>
4	+ Einzahlungen aus Investitionszuwendungen	62.392,94	76.000	107.000				
<b>9</b>	<b>= Einzahlungen aus Investitionstätigkeit (Summe Nr. 4 bis 8)</b>	<b>62.392,94</b>	<b>76.000</b>	<b>107.000</b>				
11	- Auszahlungen für Baumaßnahmen			-30.000				
12	- Auszahlungen für den Erwerb von beweglichem Sachvermögen	-161.655,98	-85.000	-109.000		-223.000	-223.000	-223.000
15	- Auszahlungen für den Erwerb von immateriellen Vermögensgegenständen	-4.856,37						
<b>16</b>	<b>= Auszahlungen aus Investitionstätigkeit (Saldo Nr. 10 bis 15)</b>	<b>-166.512,35</b>	<b>-85.000</b>	<b>-139.000</b>		<b>-223.000</b>	<b>-223.000</b>	<b>-223.000</b>
<b>17</b>	<b>= Veranschl. Finanzierungsmittelübers./-bedarf aus Invest. (Saldo Nr. 9 und 16)</b>	<b>-104.119,41</b>	<b>-9.000</b>	<b>-32.000</b>		<b>-223.000</b>	<b>-223.000</b>	<b>-223.000</b>
<b>18</b>	<b>= Veranschl. Finanzierungsmittelüberschuss/-bedarf (Saldo Nr. 3 und 17)</b>	<b>-926.389,37</b>	<b>-709.680</b>	<b>-969.404</b>		<b>-1.010.993</b>	<b>-1.024.261</b>	<b>-1.038.227</b>

## Haushaltsplan 2022 der Gemeinde Dornstadt

### Teilergebnishaushalt Produktgruppe 2110 Allgemeinbildende Schulen - [THH 3]

Gemeinde Dornstadt

Nr.	Teilergebnishaushalt Ertrags- und Aufwandsarten	Ergebnis 2020	Ansatz 2021	Ansatz 2022	Plan 2023	Plan 2024	Plan 2025
2	+ Zuweisungen und Zuwendungen, Umlagen	639.389,06	566.000	543.400	530.000	540.000	550.000
3	+ Aufgelöste Investitionszuwendungen und -beiträge	49.588,42	45.000	45.000	45.000	45.000	45.000
5	+ Entgelte f. öffentl. Leistungen o. Einrichtungen	70,00					
7	+ Kostenerstattungen und Kostenumlagen	24.755,54	23.000	23.000	23.000	23.000	23.000
<b>11</b>	<b>= Ordentliche Erträge (Summe Nr. 1 bis 10)</b>	<b>713.803,02</b>	<b>634.000</b>	<b>611.400</b>	<b>598.000</b>	<b>608.000</b>	<b>618.000</b>
12	- Personalaufwendungen	-470.023,67	-484.335	-488.187	-502.832	-517.918	-533.456
14	- Aufwendungen für Sach- und Dienstleistungen	-731.230,73	-600.470	-769.461	-585.061	-585.061	-585.061
	Unterhaltung der Grundstücke und baulichen Anlagen	-190.734,93	-116.000	-270.000	-98.000	-98.000	-98.000
	Unterhaltung des beweglichen Vermögens	-109.528,83	-75.000	-57.500	-37.500	-37.500	-37.500
	Mieten und Pachten	-9.609,52	-9.200	-8.700	-8.700	-8.700	-8.700
	Aufwendungen für Strom	-37.025,85	-33.000	-42.000	-42.000	-42.000	-42.000
	Aufwendungen für Gas und andere Energieträger	-46.051,98	-53.500	-58.500	-58.500	-58.500	-58.500
	Aufwand für Wasser-/ Abwasserversorgung	-14.295,67	-16.550	-16.550	-16.550	-16.550	-16.550
	Aufwand für Abfallbeseitigung	-3.006,27	-2.200	-2.200	-2.200	-2.200	-2.200
	Aufwand für Gebäudereinigung	-44.758,58	-58.800	-58.800	-58.800	-58.800	-58.800
	Haltung von Fahrzeugen	-41,07	-100	-100	-100	-100	-100
	Besondere Aufwendungen für Beschäftigte	-30,00					
	Fortbildungsbudget		-1.211	-1.211	-1.211	-1.211	-1.211
	Besondere Verwaltungs- und Betriebsaufwendungen	-181.206,07	-148.350	-167.300	-167.300	-167.300	-167.300
	Lehr- und Unterrichtsmittel	-27.497,56	-33.591	-33.900	-33.900	-34.300	-34.300
	Lernmittel	-67.444,40	-52.968	-52.700	-60.300	-59.900	-59.900
15	- Abschreibungen	-227.318,52	-205.800	-220.800	-220.800	-220.800	-220.800
17	- Transferaufwendungen	-2.600,00	-1.000	-1.000	-1.000	-1.000	-1.000
18	- Sonstige ordentliche Aufwendungen	-56.637,98	-40.700	-42.250	-41.250	-41.250	-41.250
<b>19</b>	<b>= Ordentliche Aufwendungen (Summe Nr. 12 bis 18)</b>	<b>-1.487.810,90</b>	<b>-1.332.305</b>	<b>-1.521.698</b>	<b>-1.350.943</b>	<b>-1.366.029</b>	<b>-1.381.567</b>
<b>20</b>	<b>= Veranschlagtes ordentliches Ergebnis (Summe Nr. 11 und 19)</b>	<b>-774.007,88</b>	<b>-698.305</b>	<b>-910.298</b>	<b>-752.943</b>	<b>-758.029</b>	<b>-763.567</b>
22	- Aufwendungen für interne Leistungen	-36.300,62	-28.300	-27.800	-27.800	-27.800	-27.800
<b>24</b>	<b>= Veranschlagtes kalkulatorisches Ergebnis (Saldo Nr. 21 bis 23)</b>	<b>-36.300,62</b>	<b>-28.300</b>	<b>-27.800</b>	<b>-27.800</b>	<b>-27.800</b>	<b>-27.800</b>
<b>25</b>	<b>= Veranschlagter Nettoressourcenbedarf/-überschuss Summe (Nr. 20 und 24)</b>	<b>-810.308,50</b>	<b>-726.605</b>	<b>-938.098</b>	<b>-780.743</b>	<b>-785.829</b>	<b>-791.367</b>

#### Erläuterungen

Schülerzahlen	2021/2022	2020/2021	2019/2020	2018/2019	2017/2018
<b>GS Dornstadt</b>	<b>218</b>	<b>206</b>	<b>212</b>	<b>214</b>	<b>205</b>
<b>GS Tomerdingen</b>	<b>75</b>	<b>79</b>	<b>72</b>	<b>79</b>	<b>81</b>
<b>GS Temmenhausen</b>	<b>58</b>	<b>44</b>	<b>41</b>	<b>45</b>	<b>44</b>
<b>WRS Dornstadt</b>	<b>0</b>	<b>14</b>	<b>50</b>	<b>63</b>	<b>87</b>
<b>RS Dornstadt</b>	<b>509</b>	<b>497</b>	<b>489</b>	<b>469</b>	<b>446</b>
<b>FS Dornstadt</b>	<b>32</b>	<b>34</b>	<b>37</b>	<b>32</b>	<b>30</b>
<b>Summe</b>	<b>892</b>	<b>874</b>	<b>901</b>	<b>902</b>	<b>893</b>

Position 14: Unterhaltung des beweglichen Vermögens = Geräte und Ausstattungsgegenstände

Mieten und Pachten = Miete/Wartung Kopierer

Besondere Verwaltungs- und Betriebsaufwendungen: IT-Dienstleistungen, Sprachförderung, Schulveranstaltungen, Bücherei

Position 22: Aufwendungen für interne Leistungen = Erstattung Schulschwimmen



Haushaltsplan 2022 der Gemeinde Dornstadt

**Teilfinanzhaushalt einschließlich Finanzplanung Produktgruppe 2110 Allgemeinbildende Schulen - [THH 3]**

Gemeinde Dornstadt

Nr.	Teilfinanzhaushalt Einzahlungs- und Auszahlungsarten	Ergebnis 2020	Ansatz 2021	Ansatz 2022	VE	Plan 2023	Plan 2024	Plan 2025
1	+ Summe Einzahlungen aus lfd. Verwaltungstätigkeit (o. ao. Ertr. a. Verm.veräuß)	639.459,06	589.000	566.400		553.000	563.000	573.000
2	- Summe Auszahlungen aus lfd. Verwaltungstätigkeit	-1.347.567,52	-1.126.505	-1.300.898		-1.130.143	-1.145.229	-1.160.767
<b>3</b>	<b>= Zahlungsmittelüberschuss/-bedarf des Ergebnishaushalts (Saldo Nr. 1 und 2)</b>	<b>-708.108,46</b>	<b>-537.505</b>	<b>-734.498</b>		<b>-577.143</b>	<b>-582.229</b>	<b>-587.767</b>
4	+ Einzahlungen aus Investitionszuwendungen	62.392,94	71.000	100.000				
<b>9</b>	<b>= Einzahlungen aus Investitionstätigkeit (Summe Nr. 4 bis 8)</b>	<b>62.392,94</b>	<b>71.000</b>	<b>100.000</b>				
11	- Auszahlungen für Baumaßnahmen			-30.000				
12	- Auszahlungen für den Erwerb von beweglichem Sachvermögen	-161.655,98	-75.000	-98.000		-219.000	-219.000	-219.000
15	- Auszahlungen für den Erwerb von immateriellen Vermögensgegenständen	-4.856,37						
<b>16</b>	<b>= Auszahlungen aus Investitionstätigkeit (Saldo Nr. 10 bis 15)</b>	<b>-166.512,35</b>	<b>-75.000</b>	<b>-128.000</b>		<b>-219.000</b>	<b>-219.000</b>	<b>-219.000</b>
<b>17</b>	<b>= Veranschl. Finanzierungsmittelübers./-bedarf aus Invest. (Saldo Nr. 9 und 16)</b>	<b>-104.119,41</b>	<b>-4.000</b>	<b>-28.000</b>		<b>-219.000</b>	<b>-219.000</b>	<b>-219.000</b>
<b>18</b>	<b>= Veranschl. Finanzierungsmittelüberschuss/-bedarf (Saldo Nr. 3 und 17)</b>	<b>-812.227,87</b>	<b>-541.505</b>	<b>-762.498</b>		<b>-796.143</b>	<b>-801.229</b>	<b>-806.767</b>

## Haushaltsplan 2022 der Gemeinde Dornstadt

### Finanzhaushalt nach Investitionen Produktgruppe 2110 Allgemeinbildende Schulen - [THH 3]

Gemeinde Dornstadt

#### Investition I-2110-001 Bühlschulzentrum

Nr.	Investitionsmaßnahmen Einzahlungs- und Auszahlungsarten	Gesamtang. z. Maßnahme -nachrichtl.-	Bisher finanziert	Ermächtigungs übertragungen aus Vorvorj.	Ergebnis 2020	Ansatz 2021	Ansatz 2022	VE
7	Auszahlungen für den Erwerb von Grundstücken und Gebäuden		-4.136,17					
8	Auszahlungen für Baumaßnahmen	-30.000					-30.000	
9	Auszahlungen für den Erwerb von beweglichem Sachvermögen	-64.000	-50.219,76		-26.413,55	-5.000	-5.000	
<b>13</b>	<b>Summe der Auszahlungen aus Investitionstätigkeit (Summe aus Nummern 7 bis 12)</b>	<b>-94.000</b>	<b>-54.355,93</b>		<b>-26.413,55</b>	<b>-5.000</b>	<b>-35.000</b>	
<b>14</b>	<b>Saldo aus Investitionstätigkeit (Saldo aus Nummern 6 und 13)</b>	<b>-94.000</b>	<b>-54.355,93</b>		<b>-26.413,55</b>	<b>-5.000</b>	<b>-35.000</b>	
<b>16</b>	<b>Gesamtkosten der Maßnahme (Summe aus Nummern 13 und 15)</b>	<b>-94.000</b>	<b>-54.355,93</b>		<b>-26.413,55</b>	<b>-5.000</b>	<b>-35.000</b>	

#### Investition I-2110-002 Grundschule Dornstadt

Nr.	Investitionsmaßnahmen Einzahlungs- und Auszahlungsarten	Gesamtang. z. Maßnahme -nachrichtl.-	Bisher finanziert	Ermächtigungs übertragungen aus Vorvorj.	Ergebnis 2020	Ansatz 2021	Ansatz 2022	VE
1	Einzahlungen aus Investitionszuwendungen	56.000	8.000,00			8.000	40.000	
<b>6</b>	<b>Summe der Einzahlungen aus Investitionstätigkeit (Summe aus Nummern 1 bis 5)</b>	<b>56.000</b>	<b>8.000,00</b>			<b>8.000</b>	<b>40.000</b>	
9	Auszahlungen für den Erwerb von beweglichem Sachvermögen	-122.000	-24.796,12			-13.000	-33.000	
<b>13</b>	<b>Summe der Auszahlungen aus Investitionstätigkeit (Summe aus Nummern 7 bis 12)</b>	<b>-122.000</b>	<b>-24.796,12</b>			<b>-13.000</b>	<b>-33.000</b>	
<b>14</b>	<b>Saldo aus Investitionstätigkeit (Saldo aus Nummern 6 und 13)</b>	<b>-66.000</b>	<b>-16.796,12</b>			<b>-5.000</b>	<b>7.000</b>	
<b>16</b>	<b>Gesamtkosten der Maßnahme (Summe aus Nummern 13 und 15)</b>	<b>-122.000</b>	<b>-24.796,12</b>			<b>-13.000</b>	<b>-33.000</b>	

#### Investition I-2110-003 Grundschule Tomerdingen

Nr.	Investitionsmaßnahmen Einzahlungs- und Auszahlungsarten	Gesamtang. z. Maßnahme -nachrichtl.-	Bisher finanziert	Ermächtigungs übertragungen aus Vorvorj.	Ergebnis 2020	Ansatz 2021	Ansatz 2022	VE
1	Einzahlungen aus Investitionszuwendungen	39.000	8.000,00			8.000	23.000	
<b>6</b>	<b>Summe der Einzahlungen aus Investitionstätigkeit (Summe aus Nummern 1 bis 5)</b>	<b>39.000</b>	<b>8.000,00</b>			<b>8.000</b>	<b>23.000</b>	
9	Auszahlungen für den Erwerb von beweglichem Sachvermögen	-49.000	-29.548,10		-16.548,10	-13.000	-9.000	
<b>13</b>	<b>Summe der Auszahlungen aus Investitionstätigkeit (Summe aus Nummern 7 bis 12)</b>	<b>-49.000</b>	<b>-29.548,10</b>		<b>-16.548,10</b>	<b>-13.000</b>	<b>-9.000</b>	
<b>14</b>	<b>Saldo aus Investitionstätigkeit (Saldo aus Nummern 6 und 13)</b>	<b>-10.000</b>	<b>-21.548,10</b>		<b>-16.548,10</b>	<b>-5.000</b>	<b>14.000</b>	
<b>16</b>	<b>Gesamtkosten der Maßnahme (Summe aus Nummern 13 und 15)</b>	<b>-49.000</b>	<b>-29.548,10</b>		<b>-16.548,10</b>	<b>-13.000</b>	<b>-9.000</b>	

#### Investition I-2110-004 Grundschule Temmenhausen

Nr.	Investitionsmaßnahmen Einzahlungs- und Auszahlungsarten	Gesamtang. z. Maßnahme -nachrichtl.-	Bisher finanziert	Ermächtigungs übertragungen aus Vorvorj.	Ergebnis 2020	Ansatz 2021	Ansatz 2022	VE
1	Einzahlungen aus Investitionszuwendungen	20.000	5.000,00			5.000	10.000	
<b>6</b>	<b>Summe der Einzahlungen aus Investitionstätigkeit (Summe aus Nummern 1 bis 5)</b>	<b>20.000</b>	<b>5.000,00</b>			<b>5.000</b>	<b>10.000</b>	
9	Auszahlungen für den Erwerb von beweglichem Sachvermögen	-44.000	-14.918,00			-11.000	-11.000	
<b>13</b>	<b>Summe der Auszahlungen aus Investitionstätigkeit (Summe aus Nummern 7 bis 12)</b>	<b>-44.000</b>	<b>-14.918,00</b>			<b>-11.000</b>	<b>-11.000</b>	
<b>14</b>	<b>Saldo aus Investitionstätigkeit (Saldo aus Nummern 6 und 13)</b>	<b>-24.000</b>	<b>-9.918,00</b>			<b>-6.000</b>	<b>-1.000</b>	
<b>16</b>	<b>Gesamtkosten der Maßnahme (Summe aus Nummern 13 und 15)</b>	<b>-44.000</b>	<b>-14.918,00</b>			<b>-11.000</b>	<b>-11.000</b>	

Haushaltsplan 2022 der Gemeinde Dornstadt

**Finanzhaushalt nach Investitionen Produktgruppe 2110 Allgemeinbildende Schulen - [THH 3]**

Gemeinde Dornstadt

**Investition I-2110-005 Werkrealschule Dornstadt**

Nr.	Investitionsmaßnahmen Einzahlungs- und Auszahlungsarten	Gesamtang. z. Maßnahme -nachrichtl.-	Bisher finanziert	Ermächtigungs übertragungen aus Vorvorj.	Ergebnis 2020	Ansatz 2021	Ansatz 2022	VE
9	Auszahlungen für den Erwerb von beweglichem Sachvermögen	-11.000	-3.000,00			-3.000		
<b>13</b>	<b>Summe der Auszahlungen aus Investitionstätigkeit (Summe aus Nummern 7 bis 12)</b>	<b>-11.000</b>	<b>-3.000,00</b>			<b>-3.000</b>		
<b>14</b>	<b>Saldo aus Investitionstätigkeit (Saldo aus Nummern 6 und 13)</b>	<b>-11.000</b>	<b>-3.000,00</b>			<b>-3.000</b>		
<b>16</b>	<b>Gesamtkosten der Maßnahme (Summe aus Nummern 13 und 15)</b>	<b>-11.000</b>	<b>-3.000,00</b>			<b>-3.000</b>		

**Investition I-2110-006 Realschule Dornstadt**

Nr.	Investitionsmaßnahmen Einzahlungs- und Auszahlungsarten	Gesamtang. z. Maßnahme -nachrichtl.-	Bisher finanziert	Ermächtigungs übertragungen aus Vorvorj.	Ergebnis 2020	Ansatz 2021	Ansatz 2022	VE
1	Einzahlungen aus Investitionszuwendungen	177.000	112.392,94		62.392,94	50.000	27.000	
<b>6</b>	<b>Summe der Einzahlungen aus Investitionstätigkeit (Summe aus Nummern 1 bis 5)</b>	<b>177.000</b>	<b>112.392,94</b>		<b>62.392,94</b>	<b>50.000</b>	<b>27.000</b>	
7	Auszahlungen für den Erwerb von Grundstücken und Gebäuden		-3.884,67					
9	Auszahlungen für den Erwerb von beweglichem Sachvermögen	-262.000	-213.867,67		-118.694,33	-30.000	-20.000	
12	Auszahlungen für den Erwerb von immateriellen Vermögensgegenständen		-4.856,37		-4.856,37			
<b>13</b>	<b>Summe der Auszahlungen aus Investitionstätigkeit (Summe aus Nummern 7 bis 12)</b>	<b>-262.000</b>	<b>-222.608,71</b>		<b>-123.550,70</b>	<b>-30.000</b>	<b>-20.000</b>	
<b>14</b>	<b>Saldo aus Investitionstätigkeit (Saldo aus Nummern 6 und 13)</b>	<b>-85.000</b>	<b>-110.215,77</b>		<b>-61.157,76</b>	<b>20.000</b>	<b>7.000</b>	
<b>16</b>	<b>Gesamtkosten der Maßnahme (Summe aus Nummern 13 und 15)</b>	<b>-262.000</b>	<b>-222.608,71</b>		<b>-123.550,70</b>	<b>-30.000</b>	<b>-20.000</b>	

**Investition I-2110-007 Lüftungsanlagen in Schulen**

Nr.	Investitionsmaßnahmen Einzahlungs- und Auszahlungsarten	Gesamtang. z. Maßnahme -nachrichtl.-	Bisher finanziert	Ermächtigungs übertragungen aus Vorvorj.	Ergebnis 2020	Ansatz 2021	Ansatz 2022	VE
9	Auszahlungen für den Erwerb von beweglichem Sachvermögen	-620.000					-20.000	
<b>13</b>	<b>Summe der Auszahlungen aus Investitionstätigkeit (Summe aus Nummern 7 bis 12)</b>	<b>-620.000</b>					<b>-20.000</b>	
<b>14</b>	<b>Saldo aus Investitionstätigkeit (Saldo aus Nummern 6 und 13)</b>	<b>-620.000</b>					<b>-20.000</b>	
<b>16</b>	<b>Gesamtkosten der Maßnahme (Summe aus Nummern 13 und 15)</b>	<b>-620.000</b>					<b>-20.000</b>	

## Haushaltsplan 2022 der Gemeinde Dornstadt

<b>Teilergebnishaushalt Kostenstelle 211010 Grundschule Dornstadt</b>							
Gemeinde Dornstadt							
Nr.	Teilergebnishaushalt Ertrags- und Aufwandsarten	Ergebnis 2020	Ansatz 2021	Ansatz 2022	Plan 2023	Plan 2024	Plan 2025
2	+ Zuweisungen und Zuwendungen, Umlagen		20.000	23.400			
<b>11</b>	<b>= Ordentliche Erträge (Summe Nr. 1 bis 10)</b>		<b>20.000</b>	<b>23.400</b>			
14	- Aufwendungen für Sach- und Dienstleistungen	-65.987,26	-53.500	-48.900	-49.500	-49.500	-49.500
	Unterhaltung des beweglichen Vermögens	-35.881,89	-34.000	-25.000	-20.000	-20.000	-20.000
	Mieten und Pachten	-2.190,31	-2.500	-2.500	-2.500	-2.500	-2.500
	Besondere Verwaltungs- und Betriebsaufwendungen	-10.386,87	-2.000	-2.000	-2.000	-2.000	-2.000
	Lehr- und Unterrichtsmittel	-5.447,15	-10.000	-10.000	-10.000	-10.000	-10.000
	Lernmittel	-12.081,04	-5.000	-9.400	-15.000	-15.000	-15.000
15	- Abschreibungen	-1.998,84	-700	-700	-700	-700	-700
18	- Sonstige ordentliche Aufwendungen	-4.587,58	-1.000	-2.000	-1.000	-1.000	-1.000
<b>19</b>	<b>= Ordentliche Aufwendungen (Summe Nr. 12 bis 18)</b>	<b>-72.573,68</b>	<b>-55.200</b>	<b>-51.600</b>	<b>-51.200</b>	<b>-51.200</b>	<b>-51.200</b>
<b>20</b>	<b>= Veranschlagtes ordentliches Ergebnis (Summe Nr. 11 und 19)</b>	<b>-72.573,68</b>	<b>-35.200</b>	<b>-28.200</b>	<b>-51.200</b>	<b>-51.200</b>	<b>-51.200</b>
22	- Aufwendungen für interne Leistungen	-563,35	-3.000	-3.000	-3.000	-3.000	-3.000
<b>24</b>	<b>= Veranschlagtes kalkulatorisches Ergebnis (Saldo Nr. 21 bis 23)</b>	<b>-563,35</b>	<b>-3.000</b>	<b>-3.000</b>	<b>-3.000</b>	<b>-3.000</b>	<b>-3.000</b>
<b>25</b>	<b>= Veranschlagter Nettoressourcenbedarf/-überschuss Summe (Nr. 20 und 24)</b>	<b>-73.137,03</b>	<b>-38.200</b>	<b>-31.200</b>	<b>-54.200</b>	<b>-54.200</b>	<b>-54.200</b>

## Haushaltsplan 2022 der Gemeinde Dornstadt

<b>Teilfinanzhaushalt einschließlich Finanzplanung Kostenstelle 211010 Grundschule Dornstadt</b>								
Gemeinde Dornstadt								
Nr.	Teilfinanzhaushalt Einzahlungs- und Auszahlungsarten	Ergebnis 2020	Ansatz 2021	Ansatz 2022	VE	Plan 2023	Plan 2024	Plan 2025
1	+ Summe Einzahlungen aus lfd. Verwaltungstätigkeit (o. ao. Ertr. a. Verm.veräuß)		20.000	23.400				
2	- Summe Auszahlungen aus lfd. Verwaltungstätigkeit	-70.469,24	-54.500	-50.900		-50.500	-50.500	-50.500
<b>3</b>	<b>= Zahlungsmittelüberschuss/-bedarf des Ergebnishaushalts (Saldo Nr. 1 und 2)</b>	<b>-70.469,24</b>	<b>-34.500</b>	<b>-27.500</b>		<b>-50.500</b>	<b>-50.500</b>	<b>-50.500</b>
4	+ Einzahlungen aus Investitionszuwendungen		8.000	40.000				
<b>9</b>	<b>= Einzahlungen aus Investitionstätigkeit (Summe Nr. 4 bis 8)</b>		<b>8.000</b>	<b>40.000</b>				
12	- Auszahlungen für den Erwerb von beweglichem Sachvermögen		-13.000	-33.000		-3.000	-3.000	-3.000
<b>16</b>	<b>= Auszahlungen aus Investitionstätigkeit (Saldo Nr. 10 bis 15)</b>		<b>-13.000</b>	<b>-33.000</b>		<b>-3.000</b>	<b>-3.000</b>	<b>-3.000</b>
<b>17</b>	<b>= Veransch. Finanzierungsmittelübers./-bedarf aus Invest. (Saldo Nr. 9 und 16)</b>		<b>-5.000</b>	<b>7.000</b>		<b>-3.000</b>	<b>-3.000</b>	<b>-3.000</b>
<b>18</b>	<b>= Veransch. Finanzierungsmittelüberschuss/-bedarf (Saldo Nr. 3 und 17)</b>	<b>-70.469,24</b>	<b>-39.500</b>	<b>-20.500</b>		<b>-53.500</b>	<b>-53.500</b>	<b>-53.500</b>

## Haushaltsplan 2022 der Gemeinde Dornstadt

<b>Teilergebnishaushalt Kostenstelle 211011 Grundschule Tomerdingen</b>							
Gemeinde Dornstadt							
Nr.	Teilergebnishaushalt Ertrags- und Aufwandsarten	Ergebnis 2020	Ansatz 2021	Ansatz 2022	Plan 2023	Plan 2024	Plan 2025
2	+ Zuweisungen und Zuwendungen, Umlagen		8.000				
<b>11</b>	<b>= Ordentliche Erträge (Summe Nr. 1 bis 10)</b>		<b>8.000</b>				
14	- Aufwendungen für Sach- und Dienstleistungen	-20.751,69	-25.050	-27.400	-22.400	-22.400	-22.400
	Unterhaltung des beweglichen Vermögens	-10.698,47	-14.650	-9.000	-4.000	-4.000	-4.000
	Mieten und Pachten	-1.070,01	-1.200	-1.200	-1.200	-1.200	-1.200
	Besondere Verwaltungs- und Betriebsaufwendungen	-2.605,37	-2.800	-10.800	-10.800	-10.800	-10.800
	Lehr- und Unterrichtsmittel	-5.153,87	-3.400	-3.000	-3.000	-3.400	-3.400
	Lernmittel	-1.223,97	-3.000	-3.400	-3.400	-3.000	-3.000
15	- Abschreibungen	-2.782,19	-1.700	-1.700	-1.700	-1.700	-1.700
18	- Sonstige ordentliche Aufwendungen	-4.686,48	-6.000	-6.000	-6.000	-6.000	-6.000
<b>19</b>	<b>= Ordentliche Aufwendungen (Summe Nr. 12 bis 18)</b>	<b>-28.220,36</b>	<b>-32.750</b>	<b>-35.100</b>	<b>-30.100</b>	<b>-30.100</b>	<b>-30.100</b>
<b>20</b>	<b>= Veranschlagtes ordentliches Ergebnis (Summe Nr. 11 und 19)</b>	<b>-28.220,36</b>	<b>-24.750</b>	<b>-35.100</b>	<b>-30.100</b>	<b>-30.100</b>	<b>-30.100</b>
22	- Aufwendungen für interne Leistungen	-96,90	-500	-500	-500	-500	-500
<b>24</b>	<b>= Veranschlagtes kalkulatorisches Ergebnis (Saldo Nr. 21 bis 23)</b>	<b>-96,90</b>	<b>-500</b>	<b>-500</b>	<b>-500</b>	<b>-500</b>	<b>-500</b>
<b>25</b>	<b>= Veranschlagter Nettoressourcenbedarf/-überschuss Summe (Nr. 20 und 24)</b>	<b>-28.317,26</b>	<b>-25.250</b>	<b>-35.600</b>	<b>-30.600</b>	<b>-30.600</b>	<b>-30.600</b>

## Haushaltsplan 2022 der Gemeinde Dornstadt

<b>Teilfinanzhaushalt einschließlich Finanzplanung Kostenstelle 211011 Grundschule Tomerdingen</b>								
Gemeinde Dornstadt								
Nr.	Teilfinanzhaushalt Einzahlungs- und Auszahlungsarten	Ergebnis 2020	Ansatz 2021	Ansatz 2022	VE	Plan 2023	Plan 2024	Plan 2025
1	+ Summe Einzahlungen aus lfd. Verwaltungstätigkeit (o. ao. Ertr. a. Verm.veräuß)		8.000					
2	- Summe Auszahlungen aus lfd. Verwaltungstätigkeit	-24.603,04	-31.050	-33.400		-28.400	-28.400	-28.400
<b>3</b>	<b>= Zahlungsmittelüberschuss/-bedarf des Ergebnishaushalts (Saldo Nr. 1 und 2)</b>	<b>-24.603,04</b>	<b>-23.050</b>	<b>-33.400</b>		<b>-28.400</b>	<b>-28.400</b>	<b>-28.400</b>
4	+ Einzahlungen aus Investitionszuwendungen		8.000	23.000				
<b>9</b>	<b>= Einzahlungen aus Investitionstätigkeit (Summe Nr. 4 bis 8)</b>		<b>8.000</b>	<b>23.000</b>				
12	- Auszahlungen für den Erwerb von beweglichem Sachvermögen	-16.548,10	-13.000	-9.000		-3.000	-3.000	-3.000
<b>16</b>	<b>= Auszahlungen aus Investitionstätigkeit (Saldo Nr. 10 bis 15)</b>	<b>-16.548,10</b>	<b>-13.000</b>	<b>-9.000</b>		<b>-3.000</b>	<b>-3.000</b>	<b>-3.000</b>
<b>17</b>	<b>= Veransch. Finanzierungsmittelübers./-bedarf aus Invest. (Saldo Nr. 9 und 16)</b>	<b>-16.548,10</b>	<b>-5.000</b>	<b>14.000</b>		<b>-3.000</b>	<b>-3.000</b>	<b>-3.000</b>
<b>18</b>	<b>= Veransch. Finanzierungsmittelüberschuss/-bedarf (Saldo Nr. 3 und 17)</b>	<b>-41.151,14</b>	<b>-28.050</b>	<b>-19.400</b>		<b>-31.400</b>	<b>-31.400</b>	<b>-31.400</b>

## Haushaltsplan 2022 der Gemeinde Dornstadt

<b>Teilergebnishaushalt Kostenstelle 211012 Grundschule Temmenhausen</b>							
Gemeinde Dornstadt							
Nr.	Teilergebnishaushalt Ertrags- und Aufwandsarten	Ergebnis 2020	Ansatz 2021	Ansatz 2022	Plan 2023	Plan 2024	Plan 2025
14	- Aufwendungen für Sach- und Dienstleistungen	-8.433,91	-10.500	-11.500	-13.500	-13.500	-13.500
	Unterhaltung des beweglichen Vermögens	-1.074,55	-1.000	-1.000	-1.000	-1.000	-1.000
	Mieten und Pachten	-931,81	-1.000	-1.000	-1.000	-1.000	-1.000
	Besondere Verwaltungs- und Betriebsaufwendungen	-1.516,32	-1.500	-4.500	-4.500	-4.500	-4.500
	Lehr- und Unterrichtsmittel	-1.813,67	-2.500	-2.500	-2.500	-2.500	-2.500
	Lernmittel	-3.097,56	-4.500	-2.500	-4.500	-4.500	-4.500
15	- Abschreibungen	-979,50	-1.000	-1.000	-1.000	-1.000	-1.000
18	- Sonstige ordentliche Aufwendungen	-2.360,71	-1.850	-1.850	-1.850	-1.850	-1.850
<b>19</b>	<b>= Ordentliche Aufwendungen (Summe Nr. 12 bis 18)</b>	<b>-11.774,12</b>	<b>-13.350</b>	<b>-14.350</b>	<b>-16.350</b>	<b>-16.350</b>	<b>-16.350</b>
<b>20</b>	<b>= Veranschlagtes ordentliches Ergebnis (Summe Nr. 11 und 19)</b>	<b>-11.774,12</b>	<b>-13.350</b>	<b>-14.350</b>	<b>-16.350</b>	<b>-16.350</b>	<b>-16.350</b>
22	- Aufwendungen für interne Leistungen	-101,65	-800	-800	-800	-800	-800
<b>24</b>	<b>= Veranschlagtes kalkulatorisches Ergebnis (Saldo Nr. 21 bis 23)</b>	<b>-101,65</b>	<b>-800</b>	<b>-800</b>	<b>-800</b>	<b>-800</b>	<b>-800</b>
<b>25</b>	<b>= Veranschlagter Nettoressourcenbedarf/-überschuss Summe (Nr. 20 und 24)</b>	<b>-11.875,77</b>	<b>-14.150</b>	<b>-15.150</b>	<b>-17.150</b>	<b>-17.150</b>	<b>-17.150</b>



## Haushaltsplan 2022 der Gemeinde Dornstadt

<b>Teilfinanzhaushalt einschließlich Finanzplanung Kostenstelle 211012 Grundschule Temmenhausen</b>								
Gemeinde Dornstadt								
Nr.	Teilfinanzhaushalt Einzahlungs- und Auszahlungsarten	Ergebnis 2020	Ansatz 2021	Ansatz 2022	VE	Plan 2023	Plan 2024	Plan 2025
2	- Summe Auszahlungen aus lfd. Verwaltungstätigkeit	-9.991,37	-12.350	-13.350		-15.350	-15.350	-15.350
<b>3</b>	<b>= Zahlungsmittelüberschuss/-bedarf des Ergebnishaushalts (Saldo Nr. 1 und 2)</b>	<b>-9.991,37</b>	<b>-12.350</b>	<b>-13.350</b>		<b>-15.350</b>	<b>-15.350</b>	<b>-15.350</b>
4	+ Einzahlungen aus Investitionszuwendungen		5.000	10.000				
<b>9</b>	<b>= Einzahlungen aus Investitionstätigkeit (Summe Nr. 4 bis 8)</b>		<b>5.000</b>	<b>10.000</b>				
12	- Auszahlungen für den Erwerb von beweglichem Sachvermögen		-11.000	-11.000		-3.000	-3.000	-3.000
<b>16</b>	<b>= Auszahlungen aus Investitionstätigkeit (Saldo Nr. 10 bis 15)</b>		<b>-11.000</b>	<b>-11.000</b>		<b>-3.000</b>	<b>-3.000</b>	<b>-3.000</b>
<b>17</b>	<b>= Veransch. Finanzierungsmittelübers./-bedarf aus Invest. (Saldo Nr. 9 und 16)</b>		<b>-6.000</b>	<b>-1.000</b>		<b>-3.000</b>	<b>-3.000</b>	<b>-3.000</b>
<b>18</b>	<b>= Veransch. Finanzierungsmittelüberschuss/-bedarf (Saldo Nr. 3 und 17)</b>	<b>-9.991,37</b>	<b>-18.350</b>	<b>-14.350</b>		<b>-18.350</b>	<b>-18.350</b>	<b>-18.350</b>

## Haushaltsplan 2022 der Gemeinde Dornstadt

<b>Teilergebnishaushalt Kostenstelle 211020 Werkrealschule Dornstadt</b>							
Gemeinde Dornstadt							
Nr.	Teilergebnishaushalt Ertrags- und Aufwandsarten	Ergebnis 2020	Ansatz 2021	Ansatz 2022	Plan 2023	Plan 2024	Plan 2025
2	+ Zuweisungen und Zuwendungen, Umlagen	64.288,00	18.000				
<b>11</b>	<b>= Ordentliche Erträge (Summe Nr. 1 bis 10)</b>	<b>64.288,00</b>	<b>18.000</b>				
14	- Aufwendungen für Sach- und Dienstleistungen	-6.834,96	-5.750				
	Unterhaltung des beweglichen Vermögens	-3.458,39	-500				
	Mieten und Pachten	-1.762,50	-2.000				
	Besondere Verwaltungs- und Betriebsaufwendungen	-862,38	-1.250				
	Lehr- und Unterrichtsmittel	-414,19	-1.000				
	Lernmittel	-337,50	-1.000				
15	- Abschreibungen	-3.863,99	-4.000				
18	- Sonstige ordentliche Aufwendungen	-4.289,47	-1.500				
<b>19</b>	<b>= Ordentliche Aufwendungen (Summe Nr. 12 bis 18)</b>	<b>-14.988,42</b>	<b>-11.250</b>				
<b>20</b>	<b>= Veranschlagtes ordentliches Ergebnis (Summe Nr. 11 und 19)</b>	<b>49.299,58</b>	<b>6.750</b>				
22	- Aufwendungen für interne Leistungen	-57,95	-500				
<b>24</b>	<b>= Veranschlagtes kalkulatorisches Ergebnis (Saldo Nr. 21 bis 23)</b>	<b>-57,95</b>	<b>-500</b>				
<b>25</b>	<b>= Veranschlagter Nettoressourcenbedarf/-überschuss Summe (Nr. 20 und 24)</b>	<b>49.241,63</b>	<b>6.250</b>				

## Haushaltsplan 2022 der Gemeinde Dornstadt

### Teilfinanzhaushalt einschließlich Finanzplanung Kostenstelle 211020 Werkrealschule Dornstadt

Gemeinde Dornstadt

Nr.	Teilfinanzhaushalt Einzahlungs- und Auszahlungsarten	Ergebnis 2020	Ansatz 2021	Ansatz 2022	VE	Plan 2023	Plan 2024	Plan 2025
1	+ Summe Einzahlungen aus lfd. Verwaltungstätigkeit (o. ao. Ertr. a. Verm.veräuß)	64.288,00	18.000					
2	- Summe Auszahlungen aus lfd. Verwaltungstätigkeit	-11.171,65	-7.250					
<b>3</b>	<b>= Zahlungsmittelüberschuss/-bedarf des Ergebnishaushalts (Saldo Nr. 1 und 2)</b>	<b>53.116,35</b>	<b>10.750</b>					
12	- Auszahlungen für den Erwerb von beweglichem Sachvermögen		-3.000					
<b>16</b>	<b>= Auszahlungen aus Investitionstätigkeit (Saldo Nr. 10 bis 15)</b>		<b>-3.000</b>					
<b>17</b>	<b>= Veransch. Finanzierungsmittelübers./-bedarf aus Invest. (Saldo Nr. 9 und 16)</b>		<b>-3.000</b>					
<b>18</b>	<b>= Veransch. Finanzierungsmittelüberschuss/-bedarf (Saldo Nr. 3 und 17)</b>	<b>53.116,35</b>	<b>7.750</b>					

Haushaltsplan 2022 der Gemeinde Dornstadt

**Teilergebnishaushalt Kostenstelle 211030 Bühlschulzentrum**

Gemeinde Dornstadt

Nr.	Teilergebnishaushalt Ertrags- und Aufwandsarten	Ergebnis 2020	Ansatz 2021	Ansatz 2022	Plan 2023	Plan 2024	Plan 2025
2	+ Zuweisungen und Zuwendungen, Umlagen	50.100,00	50.000	50.000	50.000	50.000	50.000
3	+ Aufgelöste Investitionszuwendungen und -beiträge	35.365,73	35.000	35.000	35.000	35.000	35.000
7	+ Kostenerstattungen und Kostenumlagen	22.818,00	23.000	23.000	23.000	23.000	23.000
<b>11</b>	<b>= Ordentliche Erträge (Summe Nr. 1 bis 10)</b>	<b>108.283,73</b>	<b>108.000</b>	<b>108.000</b>	<b>108.000</b>	<b>108.000</b>	<b>108.000</b>
12	- Personalaufwendungen	-470.023,67	-484.335	-488.187	-502.832	-517.918	-533.456
14	- Aufwendungen für Sach- und Dienstleistungen	-376.053,44	-361.811	-384.811	-357.811	-357.811	-357.811
	Unterhaltung der Grundstücke und baulichen Anlagen	-127.355,64	-108.000	-117.000	-90.000	-90.000	-90.000
	Unterhaltung des beweglichen Vermögens	-7.756,23	-2.500	-2.500	-2.500	-2.500	-2.500
	Aufwendungen für Strom	-31.812,25	-26.000	-35.000	-35.000	-35.000	-35.000
	Aufwendungen für Gas und andere Energieträger	-33.039,20	-40.000	-45.000	-45.000	-45.000	-45.000
	Aufwand für Wasser-/ Abwasserversorgung	-12.119,92	-14.000	-14.000	-14.000	-14.000	-14.000
	Aufwand für Abfallbeseitigung	-2.860,25	-2.000	-2.000	-2.000	-2.000	-2.000
	Aufwand für Gebäudereinigung	-33.632,25	-48.000	-48.000	-48.000	-48.000	-48.000
	Haltung von Fahrzeugen	-29,00	-100	-100	-100	-100	-100
	Besondere Aufwendungen für Beschäftigte	-30,00					
	Fortbildungsbudget		-1.211	-1.211	-1.211	-1.211	-1.211
	Besondere Verwaltungs- und Betriebsaufwendungen	-127.418,70	-120.000	-120.000	-120.000	-120.000	-120.000
15	- Abschreibungen	-152.477,59	-152.000	-152.000	-152.000	-152.000	-152.000
17	- Transferaufwendungen	-2.600,00	-1.000	-1.000	-1.000	-1.000	-1.000
18	- Sonstige ordentliche Aufwendungen	-21.913,32	-21.000	-23.000	-23.000	-23.000	-23.000
<b>19</b>	<b>= Ordentliche Aufwendungen (Summe Nr. 12 bis 18)</b>	<b>-1.023.068,02</b>	<b>-1.020.146</b>	<b>-1.048.998</b>	<b>-1.036.643</b>	<b>-1.051.729</b>	<b>-1.067.267</b>
<b>20</b>	<b>= Veranschlagtes ordentliches Ergebnis (Summe Nr. 11 und 19)</b>	<b>-914.784,29</b>	<b>-912.146</b>	<b>-940.998</b>	<b>-928.643</b>	<b>-943.729</b>	<b>-959.267</b>
22	- Aufwendungen für interne Leistungen	-9.058,41	-12.000	-12.000	-12.000	-12.000	-12.000
<b>24</b>	<b>= Veranschlagtes kalkulatorisches Ergebnis (Saldo Nr. 21 bis 23)</b>	<b>-9.058,41</b>	<b>-12.000</b>	<b>-12.000</b>	<b>-12.000</b>	<b>-12.000</b>	<b>-12.000</b>
<b>25</b>	<b>= Veranschlagter Nettoressourcenbedarf/-überschuss Summe (Nr. 20 und 24)</b>	<b>-923.842,70</b>	<b>-924.146</b>	<b>-952.998</b>	<b>-940.643</b>	<b>-955.729</b>	<b>-971.267</b>

## Haushaltsplan 2022 der Gemeinde Dornstadt

<b>Teilfinanzhaushalt einschließlich Finanzplanung Kostenstelle 211030 Bühlschulzentrum</b>								
Gemeinde Dornstadt								
Nr.	Teilfinanzhaushalt Einzahlungs- und Auszahlungsarten	Ergebnis 2020	Ansatz 2021	Ansatz 2022	VE	Plan 2023	Plan 2024	Plan 2025
1	+ Summe Einzahlungen aus lfd. Verwaltungstätigkeit (o. ao. Ertr. a. Verm.veräuß)	50.100,00	73.000	73.000		73.000	73.000	73.000
2	- Summe Auszahlungen aus lfd. Verwaltungstätigkeit	-953.107,76	-868.146	-896.998		-884.643	-899.729	-915.267
<b>3</b>	<b>= Zahlungsmittelüberschuss/-bedarf des Ergebnishaushalts (Saldo Nr. 1 und 2)</b>	<b>-903.007,76</b>	<b>-795.146</b>	<b>-823.998</b>		<b>-811.643</b>	<b>-826.729</b>	<b>-842.267</b>
11	- Auszahlungen für Baumaßnahmen			-30.000				
12	- Auszahlungen für den Erwerb von beweglichem Sachvermögen	-26.413,55	-5.000	-5.000		-5.000	-5.000	-5.000
<b>16</b>	<b>= Auszahlungen aus Investitionstätigkeit (Saldo Nr. 10 bis 15)</b>	<b>-26.413,55</b>	<b>-5.000</b>	<b>-35.000</b>		<b>-5.000</b>	<b>-5.000</b>	<b>-5.000</b>
<b>17</b>	<b>= Veransch. Finanzierungsmittelübers./-bedarf aus Invest. (Saldo Nr. 9 und 16)</b>	<b>-26.413,55</b>	<b>-5.000</b>	<b>-35.000</b>		<b>-5.000</b>	<b>-5.000</b>	<b>-5.000</b>
<b>18</b>	<b>= Veransch. Finanzierungsmittelüberschuss/-bedarf (Saldo Nr. 3 und 17)</b>	<b>-929.421,31</b>	<b>-800.146</b>	<b>-858.998</b>		<b>-816.643</b>	<b>-831.729</b>	<b>-847.267</b>

## Haushaltsplan 2022 der Gemeinde Dornstadt

<b>Teilergebnishaushalt Kostenstelle 211040 Realschule Dornstadt</b>							
Gemeinde Dornstadt							
Nr.	Teilergebnishaushalt Ertrags- und Aufwandsarten	Ergebnis 2020	Ansatz 2021	Ansatz 2022	Plan 2023	Plan 2024	Plan 2025
2	+ Zuweisungen und Zuwendungen, Umlagen	525.001,06	470.000	470.000	480.000	490.000	500.000
3	+ Aufgelöste Investitionszuwendungen und -beiträge	3.406,39					
5	+ Entgelte f. öffentl. Leistungen o. Einrichtungen	70,00					
<b>11</b>	<b>= Ordentliche Erträge (Summe Nr. 1 bis 10)</b>	<b>528.477,45</b>	<b>470.000</b>	<b>470.000</b>	<b>480.000</b>	<b>490.000</b>	<b>500.000</b>
14	- Aufwendungen für Sach- und Dienstleistungen	-157.841,22	-101.809	-109.800	-99.800	-99.800	-99.800
	Unterhaltung des beweglichen Vermögens	-50.659,30	-22.350	-20.000	-10.000	-10.000	-10.000
	Mieten und Pachten	-3.654,89	-2.500	-4.000	-4.000	-4.000	-4.000
	Haltung von Fahrzeugen	-12,07					
	Besondere Verwaltungs- und Betriebsaufwendungen	-38.416,43	-20.800	-30.000	-30.000	-30.000	-30.000
	Lehr- und Unterrichtsmittel	-14.668,68	-16.691	-18.400	-18.400	-18.400	-18.400
	Lernmittel	-50.429,85	-39.468	-37.400	-37.400	-37.400	-37.400
15	- Abschreibungen	-28.845,47	-10.000	-29.000	-29.000	-29.000	-29.000
18	- Sonstige ordentliche Aufwendungen	-18.733,53	-9.350	-9.400	-9.400	-9.400	-9.400
<b>19</b>	<b>= Ordentliche Aufwendungen (Summe Nr. 12 bis 18)</b>	<b>-205.420,22</b>	<b>-121.159</b>	<b>-148.200</b>	<b>-138.200</b>	<b>-138.200</b>	<b>-138.200</b>
<b>20</b>	<b>= Veranschlagtes ordentliches Ergebnis (Summe Nr. 11 und 19)</b>	<b>323.057,23</b>	<b>348.841</b>	<b>321.800</b>	<b>341.800</b>	<b>351.800</b>	<b>361.800</b>
22	- Aufwendungen für interne Leistungen	-2.150,67	-1.500	-1.500	-1.500	-1.500	-1.500
<b>24</b>	<b>= Veranschlagtes kalkulatorisches Ergebnis (Saldo Nr. 21 bis 23)</b>	<b>-2.150,67</b>	<b>-1.500</b>	<b>-1.500</b>	<b>-1.500</b>	<b>-1.500</b>	<b>-1.500</b>
<b>25</b>	<b>= Veranschlagter Nettoressourcenbedarf/-überschuss Summe (Nr. 20 und 24)</b>	<b>320.906,56</b>	<b>347.341</b>	<b>320.300</b>	<b>340.300</b>	<b>350.300</b>	<b>360.300</b>

Haushaltsplan 2022 der Gemeinde Dornstadt

**Teilfinanzhaushalt einschließlich Finanzplanung Kostenstelle 211040 Realschule Dornstadt**

Gemeinde Dornstadt

Nr.	Teilfinanzhaushalt Einzahlungs- und Auszahlungsarten	Ergebnis 2020	Ansatz 2021	Ansatz 2022	VE	Plan 2023	Plan 2024	Plan 2025
1	+ Summe Einzahlungen aus lfd. Verwaltungstätigkeit (o. ao. Ertr. a. Verm.veräuß)	525.071,06	470.000	470.000		480.000	490.000	500.000
2	- Summe Auszahlungen aus lfd. Verwaltungstätigkeit	-167.558,82	-111.159	-119.200		-109.200	-109.200	-109.200
<b>3</b>	<b>= Zahlungsmittelüberschuss/-bedarf des Ergebnishaushalts (Saldo Nr. 1 und 2)</b>	<b>357.512,24</b>	<b>358.841</b>	<b>350.800</b>		<b>370.800</b>	<b>380.800</b>	<b>390.800</b>
4	+ Einzahlungen aus Investitionszuwendungen	62.392,94	50.000	27.000				
<b>9</b>	<b>= Einzahlungen aus Investitionstätigkeit (Summe Nr. 4 bis 8)</b>	<b>62.392,94</b>	<b>50.000</b>	<b>27.000</b>				
12	- Auszahlungen für den Erwerb von beweglichem Sachvermögen	-118.694,33	-30.000	-20.000		-5.000	-5.000	-5.000
15	- Auszahlungen für den Erwerb von immateriellen Vermögensgegenständen	-4.856,37						
<b>16</b>	<b>= Auszahlungen aus Investitionstätigkeit (Saldo Nr. 10 bis 15)</b>	<b>-123.550,70</b>	<b>-30.000</b>	<b>-20.000</b>		<b>-5.000</b>	<b>-5.000</b>	<b>-5.000</b>
<b>17</b>	<b>= Veransch. Finanzierungsmittelübers./-bedarf aus Invest. (Saldo Nr. 9 und 16)</b>	<b>-61.157,76</b>	<b>20.000</b>	<b>7.000</b>		<b>-5.000</b>	<b>-5.000</b>	<b>-5.000</b>
<b>18</b>	<b>= Veransch. Finanzierungsmittelüberschuss/-bedarf (Saldo Nr. 3 und 17)</b>	<b>296.354,48</b>	<b>378.841</b>	<b>357.800</b>		<b>365.800</b>	<b>375.800</b>	<b>385.800</b>

Haushaltsplan 2022 der Gemeinde Dornstadt

**Teilergebnishaushalt Produktgruppe 2120 Sonderpädagogische Bildungs- u. Beratungszentrum (SBBZ) - [THH 3]**

Gemeinde Dornstadt

Nr.	Teilergebnishaushalt Ertrags- und Aufwandsarten	Ergebnis 2020	Ansatz 2021	Ansatz 2022	Plan 2023	Plan 2024	Plan 2025
2	+ Zuweisungen und Zuwendungen, Umlagen	95.312,00	87.500	80.000	80.000	80.000	80.000
7	+ Kostenerstattungen und Kostenumlagen	1.000,00					
<b>11</b>	<b>= Ordentliche Erträge (Summe Nr. 1 bis 10)</b>	<b>96.312,00</b>	<b>87.500</b>	<b>80.000</b>	<b>80.000</b>	<b>80.000</b>	<b>80.000</b>
14	- Aufwendungen für Sach- und Dienstleistungen	-18.928,31	-22.000	-22.000	-22.000	-22.000	-22.000
	Unterhaltung des beweglichen Vermögens	-7.452,52	-5.000	-5.000	-5.000	-5.000	-5.000
	Mieten und Pachten	-1.762,50	-1.000	-1.000	-1.000	-1.000	-1.000
	Besondere Verwaltungs- und Betriebsaufwendungen	-2.290,91	-10.000	-10.000	-10.000	-10.000	-10.000
	Lehr- und Unterrichtsmittel	-1.834,36	-3.000	-3.000	-3.000	-3.000	-3.000
	Lernmittel	-5.588,02	-3.000	-3.000	-3.000	-3.000	-3.000
15	- Abschreibungen	-30,76					
18	- Sonstige ordentliche Aufwendungen	-3.260,00	-2.828	-2.000	-2.000	-2.000	-2.000
<b>19</b>	<b>= Ordentliche Aufwendungen (Summe Nr. 12 bis 18)</b>	<b>-22.219,07</b>	<b>-24.828</b>	<b>-24.000</b>	<b>-24.000</b>	<b>-24.000</b>	<b>-24.000</b>
<b>20</b>	<b>= Veranschlagtes ordentliches Ergebnis (Summe Nr. 11 und 19)</b>	<b>74.092,93</b>	<b>62.672</b>	<b>56.000</b>	<b>56.000</b>	<b>56.000</b>	<b>56.000</b>
22	- Aufwendungen für interne Leistungen	-197,60	-1.000	-1.000	-1.000	-1.000	-1.000
<b>24</b>	<b>= Veranschlagtes kalkulatorisches Ergebnis (Saldo Nr. 21 bis 23)</b>	<b>-197,60</b>	<b>-1.000</b>	<b>-1.000</b>	<b>-1.000</b>	<b>-1.000</b>	<b>-1.000</b>
<b>25</b>	<b>= Veranschlagter Nettoressourcenbedarf/-überschuss Summe (Nr. 20 und 24)</b>	<b>73.895,33</b>	<b>61.672</b>	<b>55.000</b>	<b>55.000</b>	<b>55.000</b>	<b>55.000</b>

**Erläuterungen**

Position 22: Schulschwimmen



Haushaltsplan 2022 der Gemeinde Dornstadt

**Teilfinanzhaushalt einschließlich Finanzplanung Produktgruppe 2120 Sonderpädagogische Bildungs- u. Beratungszentrum (SBBZ) - [THH 3]**

Gemeinde Dornstadt

Nr.	Teilfinanzhaushalt Einzahlungs- und Auszahlungsarten	Ergebnis 2020	Ansatz 2021	Ansatz 2022	VE	Plan 2023	Plan 2024	Plan 2025
1	+ Summe Einzahlungen aus lfd. Verwaltungstätigkeit (o. ao. Ertr. a. Verm.veräuß)	96.312,00	87.500	80.000		80.000	80.000	80.000
2	- Summe Auszahlungen aus lfd. Verwaltungstätigkeit	-21.352,77	-24.828	-24.000		-24.000	-24.000	-24.000
<b>3</b>	<b>= Zahlungsmittelüberschuss/-bedarf des Ergebnishaushalts (Saldo Nr. 1 und 2)</b>	<b>74.959,23</b>	<b>62.672</b>	<b>56.000</b>		<b>56.000</b>	<b>56.000</b>	<b>56.000</b>
4	+ Einzahlungen aus Investitionszuwendungen		5.000	7.000				
<b>9</b>	<b>= Einzahlungen aus Investitionstätigkeit (Summe Nr. 4 bis 8)</b>		<b>5.000</b>	<b>7.000</b>				
12	- Auszahlungen für den Erwerb von beweglichem Sachvermögen		-8.000	-6.000		-2.000	-2.000	-2.000
<b>16</b>	<b>= Auszahlungen aus Investitionstätigkeit (Saldo Nr. 10 bis 15)</b>		<b>-8.000</b>	<b>-6.000</b>		<b>-2.000</b>	<b>-2.000</b>	<b>-2.000</b>
<b>17</b>	<b>= Veransch. Finanzierungsmittelübers./-bedarf aus Invest. (Saldo Nr. 9 und 16)</b>		<b>-3.000</b>	<b>1.000</b>		<b>-2.000</b>	<b>-2.000</b>	<b>-2.000</b>
<b>18</b>	<b>= Veransch. Finanzierungsmittelüberschuss/-bedarf (Saldo Nr. 3 und 17)</b>	<b>74.959,23</b>	<b>59.672</b>	<b>57.000</b>		<b>54.000</b>	<b>54.000</b>	<b>54.000</b>

## Haushaltsplan 2022 der Gemeinde Dornstadt

### Finanzhaushalt nach Investitionen Produktgruppe 2120 Sonderpädagogische Bildungs- u. Beratungszentrum (SBBZ) - [THH 3]

Gemeinde Dornstadt

#### Investition I-2120-001 Sonderpädagogisches Beratungs- und Bildungszentrum

Nr.	Investitionsmaßnahmen Einzahlungs- und Auszahlungsarten	Gesamtang. z. Maßnahme -nachrichtl.-	Bisher finanziert	Ermächtigungs übertragungen aus Vorvorj.	Ergebnis 2020	Ansatz 2021	Ansatz 2022	VE
1	Einzahlungen aus Investitionszuwendungen	12.000	5.000,00			5.000	7.000	
<b>6</b>	<b>Summe der Einzahlungen aus Investitionstätigkeit (Summe aus Nummern 1 bis 5)</b>	<b>12.000</b>	<b>5.000,00</b>			<b>5.000</b>	<b>7.000</b>	
9	Auszahlungen für den Erwerb von beweglichem Sachvermögen	-24.000	-8.000,00			-8.000	-6.000	
<b>13</b>	<b>Summe der Auszahlungen aus Investitionstätigkeit (Summe aus Nummern 7 bis 12)</b>	<b>-24.000</b>	<b>-8.000,00</b>			<b>-8.000</b>	<b>-6.000</b>	
<b>14</b>	<b>Saldo aus Investitionstätigkeit (Saldo aus Nummern 6 und 13)</b>	<b>-12.000</b>	<b>-3.000,00</b>			<b>-3.000</b>	<b>1.000</b>	
<b>16</b>	<b>Gesamtkosten der Maßnahme (Summe aus Nummern 13 und 15)</b>	<b>-24.000</b>	<b>-8.000,00</b>			<b>-8.000</b>	<b>-6.000</b>	

## Haushaltsplan 2022 der Gemeinde Dornstadt

### Teilergebnishaushalt Produktgruppe 2140 Schülerbezogene Leistungen - [THH 3]

Gemeinde Dornstadt

Nr.	Teilergebnishaushalt Ertrags- und Aufwandsarten	Ergebnis 2020	Ansatz 2021	Ansatz 2022	Plan 2023	Plan 2024	Plan 2025
2	+ Zuweisungen und Zuwendungen, Umlagen	77.256,00					
<b>11</b>	<b>= Ordentliche Erträge (Summe Nr. 1 bis 10)</b>	<b>77.256,00</b>					
14	- Aufwendungen für Sach- und Dienstleistungen	-4.520,00	-10.000	-10.000	-10.000	-10.000	-10.000
	Besondere Verwaltungs- und Betriebsaufwendungen	-4.520,00	-10.000	-10.000	-10.000	-10.000	-10.000
15	- Abschreibungen	-364,70					
18	- Sonstige ordentliche Aufwendungen	-56.505,66	-70.500	-66.000	-66.000	-66.000	-66.000
<b>19</b>	<b>= Ordentliche Aufwendungen (Summe Nr. 12 bis 18)</b>	<b>-61.390,36</b>	<b>-80.500</b>	<b>-76.000</b>	<b>-76.000</b>	<b>-76.000</b>	<b>-76.000</b>
<b>20</b>	<b>= Veranschlagtes ordentliches Ergebnis (Summe Nr. 11 und 19)</b>	<b>15.865,64</b>	<b>-80.500</b>	<b>-76.000</b>	<b>-76.000</b>	<b>-76.000</b>	<b>-76.000</b>
<b>25</b>	<b>= Veranschlagter Nettoressourcenbedarf/-überschuss Summe (Nr. 20 und 24)</b>	<b>15.865,64</b>	<b>-80.500</b>	<b>-76.000</b>	<b>-76.000</b>	<b>-76.000</b>	<b>-76.000</b>

#### Erläuterungen

Position 14: - Besondere Verwaltung- und Betriebsaufwendungen = Fahrten zum Schwimmunterricht  
 Position 18: Schülerunfallversicherung und Schülerzusatzversicherung 51.000 €, Sprachförderung 15.000 €

## Haushaltsplan 2022 der Gemeinde Dornstadt

### Teilfinanzhaushalt einschließlich Finanzplanung Produktgruppe 2140 Schülerbezogene Leistungen - [THH 3]

Gemeinde Dornstadt

Nr.	Teilfinanzhaushalt Einzahlungs- und Auszahlungsarten	Ergebnis 2020	Ansatz 2021	Ansatz 2022	VE	Plan 2023	Plan 2024	Plan 2025
1	+ Summe Einzahlungen aus lfd. Verwaltungstätigkeit (o. ao. Ertr. a. Verm.veräuß)	77.255,91						
2	- Summe Auszahlungen aus lfd. Verwaltungstätigkeit	-62.822,66	-80.500	-76.000		-76.000	-76.000	-76.000
<b>3</b>	<b>= Zahlungsmittelüberschuss/-bedarf des Ergebnishaushalts (Saldo Nr. 1 und 2)</b>	<b>14.433,25</b>	<b>-80.500</b>	<b>-76.000</b>		<b>-76.000</b>	<b>-76.000</b>	<b>-76.000</b>
<b>18</b>	<b>= Veransch. Finanzierungsmittelüberschuss/-bedarf (Saldo Nr. 3 und 17)</b>	<b>14.433,25</b>	<b>-80.500</b>	<b>-76.000</b>		<b>-76.000</b>	<b>-76.000</b>	<b>-76.000</b>

Haushaltsplan 2022 der Gemeinde Dornstadt

**Teilergebnishaushalt Produktgruppe 2150 Sonstige schulische Aufgaben und Einrichtungen - [THH 3]**

Gemeinde Dornstadt

Nr.	Teilergebnishaushalt Ertrags- und Aufwandsarten	Ergebnis 2020	Ansatz 2021	Ansatz 2022	Plan 2023	Plan 2024	Plan 2025
2	+ Zuweisungen und Zuwendungen, Umlagen	2.343,03	57.500	57.500	57.500	57.500	57.500
5	+ Entgelte f. öffentl. Leistungen o. Einrichtungen	32.902,75	50.000	50.000	50.000	50.000	50.000
6	+ Sonstige privatrechtliche Leistungsentgelte	8.817,68	32.000	32.000	32.000	32.000	32.000
<b>11</b>	<b>= Ordentliche Erträge (Summe Nr. 1 bis 10)</b>	<b>44.063,46</b>	<b>139.500</b>	<b>139.500</b>	<b>139.500</b>	<b>139.500</b>	<b>139.500</b>
12	- Personalaufwendungen	-202.109,04	-227.137	-264.796	-272.740	-280.922	-289.350
14	- Aufwendungen für Sach- und Dienstleistungen	-35.947,03	-53.710	-53.610	-53.610	-53.610	-53.610
	Unterhaltung der Grundstücke und baulichen Anlagen	-5.796,13	-1.000	-900	-900	-900	-900
	Unterhaltung des beweglichen Vermögens	-8.922,91	-3.500	-3.500	-3.500	-3.500	-3.500
	Aufwendungen für Strom	-1.205,94	-650	-650	-650	-650	-650
	Aufwendungen für Gas und andere Energieträger	-904,47	-1.000	-1.000	-1.000	-1.000	-1.000
	Aufwand für Wasser-/ Abwasserversorgung	-288,33	-1.000	-1.000	-1.000	-1.000	-1.000
	Aufwand für Gebäudereinigung	-3.452,12	-4.560	-4.560	-4.560	-4.560	-4.560
	Besondere Aufwendungen für Beschäftigte	-33,00	-500	-500	-500	-500	-500
	Besondere Verwaltungs- und Betriebsaufwendungen	-10.575,99	-37.000	-37.000	-37.000	-37.000	-37.000
	Lehr- und Unterrichtsmittel	-417,25	-4.500	-4.500	-4.500	-4.500	-4.500
	Lernmittel	-4.350,89					
15	- Abschreibungen	-453,12	-500	-500	-500	-500	-500
18	- Sonstige ordentliche Aufwendungen	-2.520,04	-4.000	-4.000	-4.000	-4.000	-4.000
<b>19</b>	<b>= Ordentliche Aufwendungen (Summe Nr. 12 bis 18)</b>	<b>-241.029,23</b>	<b>-285.347</b>	<b>-322.906</b>	<b>-330.850</b>	<b>-339.032</b>	<b>-347.460</b>
<b>20</b>	<b>= Veranschlagtes ordentliches Ergebnis (Summe Nr. 11 und 19)</b>	<b>-196.965,77</b>	<b>-145.847</b>	<b>-183.406</b>	<b>-191.350</b>	<b>-199.532</b>	<b>-207.960</b>
22	- Aufwendungen für interne Leistungen	-59,31	-500	-500	-500	-500	-500
<b>24</b>	<b>= Veranschlagtes kalkulatorisches Ergebnis (Saldo Nr. 21 bis 23)</b>	<b>-59,31</b>	<b>-500</b>	<b>-500</b>	<b>-500</b>	<b>-500</b>	<b>-500</b>
<b>25</b>	<b>= Veranschlagter Nettoressourcenbedarf/-überschuss Summe (Nr. 20 und 24)</b>	<b>-197.025,08</b>	<b>-146.347</b>	<b>-183.906</b>	<b>-191.850</b>	<b>-200.032</b>	<b>-208.460</b>

**Erläuterungen**

Position 2: Erstattungen vom Land für - Kernzeitbetreuung 57.500 €  
 Position 5: Benutzungsgebühren Kernzeit  
 Position 6: Essententgelte Mensa  
 Position 14: - Unterhaltung des beweglichen Vermögens: Ausstattung Mensa 1.500 €, Ausstattungsgegenstände Kernzeit 2.000 €  
 - Besondere Verwaltungs- und Betriebsaufwendungen = Mittagsverpflegung Mensa 35.000 €, Verpflegung Kernzeit 2.000 €  
 - Lehr- und Unterrichtsmaterial = Auslagen Jugendbegleiter, Materialien 500 €; Kernzeitbetreuung 4.000 €  
 Position 18: Aufwendungen für ehrenamtliche Tätigkeit Jugendbegleiter 3.500 €  
 Geschäftsaufwendungen Kernzeit: 500 €

## Haushaltsplan 2022 der Gemeinde Dornstadt

### Teilfinanzhaushalt einschließlich Finanzplanung Produktgruppe 2150 Sonstige schulische Aufgaben und Einrichtungen - [THH 3]

Gemeinde Dornstadt

Nr.	Teilfinanzhaushalt Einzahlungs- und Auszahlungsarten	Ergebnis 2020	Ansatz 2021	Ansatz 2022	VE	Plan 2023	Plan 2024	Plan 2025
1	+ Summe Einzahlungen aus lfd. Verwaltungstätigkeit (o. ao. Ertr. a. Verm.veräuß)	44.269,71	139.500	139.500		139.500	139.500	139.500
2	- Summe Auszahlungen aus lfd. Verwaltungstätigkeit	-247.823,69	-284.847	-322.406		-330.350	-338.532	-346.960
<b>3</b>	<b>= Zahlungsmittelüberschuss/-bedarf des Ergebnishaushalts (Saldo Nr. 1 und 2)</b>	<b>-203.553,98</b>	<b>-145.347</b>	<b>-182.906</b>		<b>-190.850</b>	<b>-199.032</b>	<b>-207.460</b>
12	- Auszahlungen für den Erwerb von beweglichem Sachvermögen		-2.000	-5.000		-2.000	-2.000	-2.000
<b>16</b>	<b>= Auszahlungen aus Investitionstätigkeit (Saldo Nr. 10 bis 15)</b>		<b>-2.000</b>	<b>-5.000</b>		<b>-2.000</b>	<b>-2.000</b>	<b>-2.000</b>
<b>17</b>	<b>= Veransch. Finanzierungsmittelübers./-bedarf aus Invest. (Saldo Nr. 9 und 16)</b>		<b>-2.000</b>	<b>-5.000</b>		<b>-2.000</b>	<b>-2.000</b>	<b>-2.000</b>
<b>18</b>	<b>= Veransch. Finanzierungsmittelüberschuss/-bedarf (Saldo Nr. 3 und 17)</b>	<b>-203.553,98</b>	<b>-147.347</b>	<b>-187.906</b>		<b>-192.850</b>	<b>-201.032</b>	<b>-209.460</b>

Haushaltsplan 2022 der Gemeinde Dornstadt

**Finanzhaushalt nach Investitionen Produktgruppe 2150 Sonstige schulische Aufgaben und Einrichtungen - [THH 3]**

Gemeinde Dornstadt

**Investition I-2150-001 Kernzeitbetreuung**

Nr.	Investitionsmaßnahmen Einzahlungs- und Auszahlungsarten	Gesamtang. z. Maßnahme -nachrichtl.-	Bisher finanziert	Ermächtigungs übertragungen aus Vorvorj.	Ergebnis 2020	Ansatz 2021	Ansatz 2022	VE
9	Auszahlungen für den Erwerb von beweglichem Sachvermögen	-29.000	-2.000,00			-2.000	-5.000	
<b>13</b>	<b>Summe der Auszahlungen aus Investitionstätigkeit (Summe aus Nummern 7 bis 12)</b>	<b>-29.000</b>	<b>-2.000,00</b>			<b>-2.000</b>	<b>-5.000</b>	
<b>14</b>	<b>Saldo aus Investitionstätigkeit (Saldo aus Nummern 6 und 13)</b>	<b>-29.000</b>	<b>-2.000,00</b>			<b>-2.000</b>	<b>-5.000</b>	
<b>16</b>	<b>Gesamtkosten der Maßnahme (Summe aus Nummern 13 und 15)</b>	<b>-29.000</b>	<b>-2.000,00</b>			<b>-2.000</b>	<b>-5.000</b>	

**Investition I-2150-002 Ganztagesbetreuung und Mensa**

Nr.	Investitionsmaßnahmen Einzahlungs- und Auszahlungsarten	Gesamtang. z. Maßnahme -nachrichtl.-	Bisher finanziert	Ermächtigungs übertragungen aus Vorvorj.	Ergebnis 2020	Ansatz 2021	Ansatz 2022	VE
9	Auszahlungen für den Erwerb von beweglichem Sachvermögen	-1.000						
<b>13</b>	<b>Summe der Auszahlungen aus Investitionstätigkeit (Summe aus Nummern 7 bis 12)</b>	<b>-1.000</b>						
<b>14</b>	<b>Saldo aus Investitionstätigkeit (Saldo aus Nummern 6 und 13)</b>	<b>-1.000</b>						
<b>16</b>	<b>Gesamtkosten der Maßnahme (Summe aus Nummern 13 und 15)</b>	<b>-1.000</b>						

## Haushaltsplan 2022 der Gemeinde Dornstadt

<b>Teilergebnishaushalt Teilhaushalt 4 Sport, Kultur, und Soziales</b>							
Gemeinde Dornstadt							
Nr.	Teilergebnishaushalt Ertrags- und Aufwandsarten	Ergebnis 2020	Ansatz 2021	Ansatz 2022	Plan 2023	Plan 2024	Plan 2025
2	+ Zuweisungen und Zuwendungen, Umlagen	1.569.687,51	1.616.000	1.571.000	2.021.000	2.221.000	2.521.000
3	+ Aufgelöste Investitionszuwendungen und -beiträge	39.955,03	39.000	39.000	39.000	39.000	39.000
5	+ Entgelte f. öffentl. Leistungen o. Einrichtungen	282.874,85	426.900	491.900	497.900	672.900	677.900
6	+ Sonstige privatrechtliche Leistungsentgelte	119.686,75	177.600	195.600	195.600	195.600	195.600
7	+ Kostenerstattungen und Kostenumlagen	50.062,35	98.000	89.350	89.350	81.350	40.350
10	+ Sonstige ordentliche Erträge	4.032,32	4.000	4.000	4.000	4.000	4.000
<b>11</b>	<b>= Ordentliche Erträge (Summe Nr. 1 bis 10)</b>	<b>2.066.298,81</b>	<b>2.361.500</b>	<b>2.390.850</b>	<b>2.846.850</b>	<b>3.213.850</b>	<b>3.477.850</b>
12	- Personalaufwendungen	-2.779.464,84	-3.262.603	-3.448.694	-3.554.823	-3.825.300	-3.943.126
14	- Aufwendungen für Sach- und Dienstleistungen	-733.796,56	-915.738	-1.099.130	-1.025.130	-986.130	-861.630
	Unterhaltung der Grundstücke und baulichen Anlagen	-157.595,13	-97.750	-132.500	-79.500	-77.500	-74.500
	Unterhaltung des Infrastrukturvermögens	-536,45					
	Unterhaltung des beweglichen Vermögens	-41.380,23	-28.550	-56.050	-33.050	-33.050	-33.050
	Mieten und Pachten	-50.787,92	-80.200	-145.200	-145.200	-125.200	-45.200
	Bewirtschaftung der Grundst. u. baulichen Anlagen	-11.949,23	-20.000	-20.000	-20.000	-20.000	-20.000
	Aufwendungen für Strom	-89.006,02	-82.800	-97.800	-97.800	-97.800	-97.800
	Aufwendungen für Gas und andere Energieträger	-55.364,87	-65.500	-65.500	-75.500	-75.500	-75.500
	Aufwand für Wasser-/ Abwasserversorgung	-43.928,74	-60.050	-60.050	-61.050	-61.050	-61.050
	Aufwand für Abfallbeseitigung	-3.485,43	-3.750	-3.850	-3.850	-3.850	-3.850
	Aufwand für Gebäudereinigung	-128.757,65	-160.960	-160.480	-160.480	-160.480	-160.480
	Besondere Aufwendungen für Beschäftigte	-15.098,56	-1.000	-5.000	-5.000	-5.000	-5.000
	Fortbildungsbudget		-24.478	-30.000	-30.000	-32.000	-32.000
	Besondere Verwaltungs- und Betriebsaufwendungen	-121.021,78	-269.700	-301.700	-292.700	-273.700	-232.200
	Lernmittel	-14.884,55	-21.000	-21.000	-21.000	-21.000	-21.000
15	- Abschreibungen	-521.189,78	-502.400	-505.500	-585.500	-693.500	-693.500
17	- Transferaufwendungen	-1.162.879,50	-1.198.800	-1.403.800	-1.443.800	-1.433.800	-1.433.800
18	- Sonstige ordentliche Aufwendungen	-145.319,68	-130.100	-174.450	-175.450	-153.450	-153.450
<b>19</b>	<b>= Ordentliche Aufwendungen (Summe Nr. 12 bis 18)</b>	<b>-5.342.650,36</b>	<b>-6.009.641</b>	<b>-6.631.574</b>	<b>-6.784.703</b>	<b>-7.092.180</b>	<b>-7.085.506</b>
<b>20</b>	<b>= Veranschlagtes ordentliches Ergebnis (Summe Nr. 11 und 19)</b>	<b>-3.276.351,55</b>	<b>-3.648.141</b>	<b>-4.240.724</b>	<b>-3.937.853</b>	<b>-3.878.330</b>	<b>-3.607.656</b>
21	+ Erträge aus internen Leistungen	1.363,25	7.000	7.000	7.000	7.000	7.000
22	- Aufwendungen für interne Leistungen	-137.312,24	-205.100	-203.100	-203.100	-203.100	-203.100
<b>24</b>	<b>= Veranschlagtes kalkulatorisches Ergebnis (Saldo Nr. 21 bis 23)</b>	<b>-135.948,99</b>	<b>-198.100</b>	<b>-196.100</b>	<b>-196.100</b>	<b>-196.100</b>	<b>-196.100</b>
<b>25</b>	<b>= Veranschlagter Nettoressourcenbedarf/-überschuss Summe (Nr. 20 und 24)</b>	<b>-3.412.300,54</b>	<b>-3.846.241</b>	<b>-4.436.824</b>	<b>-4.133.953</b>	<b>-4.074.430</b>	<b>-3.803.756</b>



Haushaltsplan 2022 der Gemeinde Dornstadt

Teilfinanzhaushalt einschließlich Finanzplanung Teilhaushalt 4 Sport, Kultur, und Soziales								
Gemeinde Dornstadt								
Nr.	Teilfinanzhaushalt Einzahlungs- und Auszahlungsarten	Ergebnis 2020	Ansatz 2021	Ansatz 2022	VE	Plan 2023	Plan 2024	Plan 2025
1	+ Summe Einzahlungen aus lfd. Verwaltungstätigkeit (o. ao. Ertr. a. Verm.veräuß)	2.026.034,87	2.322.500	2.351.850		2.807.850	3.174.850	3.438.850
2	- Summe Auszahlungen aus lfd. Verwaltungstätigkeit	-4.735.766,15	-5.507.241	-6.126.074		-6.199.203	-6.398.680	-6.392.006
<b>3</b>	<b>= Zahlungsmittelüberschuss/-bedarf des Ergebnishaushalts (Saldo Nr. 1 und 2)</b>	<b>-2.709.731,28</b>	<b>-3.184.741</b>	<b>-3.774.224</b>		<b>-3.391.353</b>	<b>-3.223.830</b>	<b>-2.953.156</b>
4	+ Einzahlungen aus Investitionszuwendungen	1.914.400,00	571.000	799.000		1.088.000	300.000	200.000
<b>9</b>	<b>= Einzahlungen aus Investitionstätigkeit (Summe Nr. 4 bis 8)</b>	<b>1.914.400,00</b>	<b>571.000</b>	<b>799.000</b>		<b>1.088.000</b>	<b>300.000</b>	<b>200.000</b>
10	- Auszahlungen für den Erwerb von Grundstücken und Gebäuden	-354.397,20						
11	- Auszahlungen für Baumaßnahmen	-865.169,40	-5.470.000	-5.012.000		-6.140.000	-3.000.000	-1.200.000
12	- Auszahlungen für den Erwerb von beweglichem Sachvermögen	-8.055,58	-215.000	-54.000		-500.000	-25.000	-25.000
14	- Auszahlungen für Investitionsförderungsmaßnahmen	-105.641,26	-120.000	-1.500.000		-350.000		
<b>16</b>	<b>= Auszahlungen aus Investitionstätigkeit (Saldo Nr. 10 bis 15)</b>	<b>-1.333.263,44</b>	<b>-5.805.000</b>	<b>-6.566.000</b>		<b>-6.990.000</b>	<b>-3.025.000</b>	<b>-1.225.000</b>
<b>17</b>	<b>= Veransch. Finanzierungsmittelübers./-bedarf aus Invest. (Saldo Nr. 9 und 16)</b>	<b>581.136,56</b>	<b>-5.234.000</b>	<b>-5.767.000</b>		<b>-5.902.000</b>	<b>-2.725.000</b>	<b>-1.025.000</b>
<b>18</b>	<b>= Veransch. Finanzierungsmittelüberschuss/-bedarf (Saldo Nr. 3 und 17)</b>	<b>-2.128.594,72</b>	<b>-8.418.741</b>	<b>-9.541.224</b>		<b>-9.293.353</b>	<b>-5.948.830</b>	<b>-3.978.156</b>

## Haushaltsplan 2022 der Gemeinde Dornstadt

<b>TeilergebnishaushaltProduktbereich 25 Archiv</b>							
Gemeinde Dornstadt							
Nr.	Teilergebnishaushalt Ertrags- und Aufwandsarten	Ergebnis 2020	Ansatz 2021	Ansatz 2022	Plan 2023	Plan 2024	Plan 2025
6	+ Sonstige privatrechtliche Leistungsentgelte	180,50	300	300	300	300	300
<b>11</b>	<b>= Ordentliche Erträge (Summe Nr. 1 bis 10)</b>	<b>180,50</b>	<b>300</b>	<b>300</b>	<b>300</b>	<b>300</b>	<b>300</b>
18	- Sonstige ordentliche Aufwendungen			-22.000	-22.000		
<b>19</b>	<b>= Ordentliche Aufwendungen (Summe Nr. 12 bis 18)</b>			<b>-22.000</b>	<b>-22.000</b>		
<b>20</b>	<b>= Veranschlagtes ordentliches Ergebnis (Summe Nr. 11 und 19)</b>	<b>180,50</b>	<b>300</b>	<b>-21.700</b>	<b>-21.700</b>	<b>300</b>	<b>300</b>
<b>25</b>	<b>= Veranschlagter Nettoressourcenbedarf/-überschuss Summe (Nr. 20 und 24)</b>	<b>180,50</b>	<b>300</b>	<b>-21.700</b>	<b>-21.700</b>	<b>300</b>	<b>300</b>

## Haushaltsplan 2022 der Gemeinde Dornstadt

<b>Teilfinanzhaushalt einschließlich FinanzplanungProduktbereich 25 Archiv</b>								
Gemeinde Dornstadt								
Nr.	Teilfinanzhaushalt Einzahlungs- und Auszahlungsarten	Ergebnis 2020	Ansatz 2021	Ansatz 2022	VE	Plan 2023	Plan 2024	Plan 2025
1	+ Summe Einzahlungen aus lfd. Verwaltungstätigkeit (o. ao. Ertr. a. Verm.veräuß)	504,50	300	300		300	300	300
2	- Summe Auszahlungen aus lfd. Verwaltungstätigkeit			-22.000		-22.000		
<b>3</b>	<b>= Zahlungsmittelüberschuss/-bedarf des Ergebnishaushalts (Saldo Nr. 1 und 2)</b>	<b>504,50</b>	<b>300</b>	<b>-21.700</b>		<b>-21.700</b>	<b>300</b>	<b>300</b>
<b>18</b>	<b>= Veransch. Finanzierungsmittelüberschuss/-bedarf (Saldo Nr. 3 und 17)</b>	<b>504,50</b>	<b>300</b>	<b>-21.700</b>		<b>-21.700</b>	<b>300</b>	<b>300</b>

## Haushaltsplan 2022 der Gemeinde Dornstadt

### TeilergebnishaushaltProduktgruppe 2521 Archiv - [THH 4]

Gemeinde Dornstadt

Nr.	Teilergebnishaushalt Ertrags- und Aufwandsarten	Ergebnis 2020	Ansatz 2021	Ansatz 2022	Plan 2023	Plan 2024	Plan 2025
6	+ Sonstige privatrechtliche Leistungsentgelte	180,50	300	300	300	300	300
<b>11</b>	<b>= Ordentliche Erträge (Summe Nr. 1 bis 10)</b>	<b>180,50</b>	<b>300</b>	<b>300</b>	<b>300</b>	<b>300</b>	<b>300</b>
18	- Sonstige ordentliche Aufwendungen			-22.000	-22.000		
<b>19</b>	<b>= Ordentliche Aufwendungen (Summe Nr. 12 bis 18)</b>			<b>-22.000</b>	<b>-22.000</b>		
<b>20</b>	<b>= Veranschlagtes ordentliches Ergebnis (Summe Nr. 11 und 19)</b>	<b>180,50</b>	<b>300</b>	<b>-21.700</b>	<b>-21.700</b>	<b>300</b>	<b>300</b>
<b>25</b>	<b>= Veranschlagter Nettoressourcenbedarf/-überschuss Summe (Nr. 20 und 24)</b>	<b>180,50</b>	<b>300</b>	<b>-21.700</b>	<b>-21.700</b>	<b>300</b>	<b>300</b>

### Erläuterungen

Position 6: -Erträge aus Verkauf Ortschronik, Buch Rommelkaserne  
 Position 18: -Beteiligung Archivar

## Haushaltsplan 2022 der Gemeinde Dornstadt

<b>Teilfinanzhaushalt einschließlich Finanzplanung Produktgruppe 2521 Archiv - [THH 4]</b>								
Gemeinde Dornstadt								
Nr.	Teilfinanzhaushalt Einzahlungs- und Auszahlungsarten	Ergebnis 2020	Ansatz 2021	Ansatz 2022	VE	Plan 2023	Plan 2024	Plan 2025
1	+ Summe Einzahlungen aus lfd. Verwaltungstätigkeit (o. ao. Ertr. a. Verm.veräuß)	504,50	300	300		300	300	300
2	- Summe Auszahlungen aus lfd. Verwaltungstätigkeit			-22.000		-22.000		
<b>3</b>	<b>= Zahlungsmittelüberschuss/-bedarf des Ergebnishaushalts (Saldo Nr. 1 und 2)</b>	<b>504,50</b>	<b>300</b>	<b>-21.700</b>		<b>-21.700</b>	<b>300</b>	<b>300</b>
<b>18</b>	<b>= Veransch. Finanzierungsmittelüberschuss/-bedarf (Saldo Nr. 3 und 17)</b>	<b>504,50</b>	<b>300</b>	<b>-21.700</b>		<b>-21.700</b>	<b>300</b>	<b>300</b>

## Haushaltsplan 2022 der Gemeinde Dornstadt

<b>TeilergebnishaushaltProduktbereich 26 Theater, Konzerte, Musikschulen</b>							
Gemeinde Dornstadt							
Nr.	Teilergebnishaushalt Ertrags- und Aufwandsarten	Ergebnis 2020	Ansatz 2021	Ansatz 2022	Plan 2023	Plan 2024	Plan 2025
14	- Aufwendungen für Sach- und Dienstleistungen	-2.538,75	-1.050	-1.050	-1.050	-1.050	-1.050
	Unterhaltung des beweglichen Vermögens	-1.583,75	-550	-550	-550	-550	-550
	Mieten und Pachten	-955,00	-500	-500	-500	-500	-500
15	- Abschreibungen	-1.682,70	-1.700	-1.700	-1.700	-1.700	-1.700
17	- Transferaufwendungen	-71.513,02	-70.000	-73.000	-73.000	-73.000	-73.000
18	- Sonstige ordentliche Aufwendungen	-290,58	-300	-300	-300	-300	-300
<b>19</b>	<b>= Ordentliche Aufwendungen (Summe Nr. 12 bis 18)</b>	<b>-76.025,05</b>	<b>-73.050</b>	<b>-76.050</b>	<b>-76.050</b>	<b>-76.050</b>	<b>-76.050</b>
<b>20</b>	<b>= Veranschlagtes ordentliches Ergebnis (Summe Nr. 11 und 19)</b>	<b>-76.025,05</b>	<b>-73.050</b>	<b>-76.050</b>	<b>-76.050</b>	<b>-76.050</b>	<b>-76.050</b>
22	- Aufwendungen für interne Leistungen		-600	-600	-600	-600	-600
<b>24</b>	<b>= Veranschlagtes kalkulatorisches Ergebnis (Saldo Nr. 21 bis 23)</b>		<b>-600</b>	<b>-600</b>	<b>-600</b>	<b>-600</b>	<b>-600</b>
<b>25</b>	<b>= Veranschlagter Nettoressourcenbedarf/-überschuss Summe (Nr. 20 und 24)</b>	<b>-76.025,05</b>	<b>-73.650</b>	<b>-76.650</b>	<b>-76.650</b>	<b>-76.650</b>	<b>-76.650</b>

## Haushaltsplan 2022 der Gemeinde Dornstadt

<b>Teilfinanzhaushalt einschließlich Finanzplanung Produktbereich 26 Theater, Konzerte, Musikschulen</b>								
Gemeinde Dornstadt								
Nr.	Teilfinanzhaushalt Einzahlungs- und Auszahlungsarten	Ergebnis 2020	Ansatz 2021	Ansatz 2022	VE	Plan 2023	Plan 2024	Plan 2025
2	- Summe Auszahlungen aus lfd. Verwaltungstätigkeit	-74.267,35	-71.350	-74.350		-74.350	-74.350	-74.350
3	<b>= Zahlungsmittelüberschuss/-bedarf des Ergebnishaushalts (Saldo Nr. 1 und 2)</b>	<b>-74.267,35</b>	<b>-71.350</b>	<b>-74.350</b>		<b>-74.350</b>	<b>-74.350</b>	<b>-74.350</b>
18	<b>= Veransch. Finanzierungsmittelüberschuss/-bedarf (Saldo Nr. 3 und 17)</b>	<b>-74.267,35</b>	<b>-71.350</b>	<b>-74.350</b>		<b>-74.350</b>	<b>-74.350</b>	<b>-74.350</b>

## Haushaltsplan 2022 der Gemeinde Dornstadt

### TeilergebnishaushaltProduktgruppe 2630 Musikschulen - [THH 4]

Gemeinde Dornstadt

Nr.	Teilergebnishaushalt Ertrags- und Aufwandsarten	Ergebnis 2020	Ansatz 2021	Ansatz 2022	Plan 2023	Plan 2024	Plan 2025
14	- Aufwendungen für Sach- und Dienstleistungen	-2.538,75	-1.050	-1.050	-1.050	-1.050	-1.050
	Unterhaltung des beweglichen Vermögens	-1.583,75	-550	-550	-550	-550	-550
	Mieten und Pachten	-955,00	-500	-500	-500	-500	-500
15	- Abschreibungen	-1.682,70	-1.700	-1.700	-1.700	-1.700	-1.700
17	- Transferaufwendungen	-71.513,02	-70.000	-73.000	-73.000	-73.000	-73.000
18	- Sonstige ordentliche Aufwendungen	-290,58	-300	-300	-300	-300	-300
<b>19</b>	<b>= Ordentliche Aufwendungen (Summe Nr. 12 bis 18)</b>	<b>-76.025,05</b>	<b>-73.050</b>	<b>-76.050</b>	<b>-76.050</b>	<b>-76.050</b>	<b>-76.050</b>
<b>20</b>	<b>= Veranschlagtes ordentliches Ergebnis (Summe Nr. 11 und 19)</b>	<b>-76.025,05</b>	<b>-73.050</b>	<b>-76.050</b>	<b>-76.050</b>	<b>-76.050</b>	<b>-76.050</b>
22	- Aufwendungen für interne Leistungen		-600	-600	-600	-600	-600
<b>24</b>	<b>= Veranschlagtes kalkulatorisches Ergebnis (Saldo Nr. 21 bis 23)</b>		<b>-600</b>	<b>-600</b>	<b>-600</b>	<b>-600</b>	<b>-600</b>
<b>25</b>	<b>= Veranschlagter Nettoressourcenbedarf/-überschuss Summe (Nr. 20 und 24)</b>	<b>-76.025,05</b>	<b>-73.650</b>	<b>-76.650</b>	<b>-76.650</b>	<b>-76.650</b>	<b>-76.650</b>

### Erläuterungen

2021      2020      2019      2018      2017

**Schülerzahl:**                      189              191              225              245              240

Position 14: - Unterhaltung des beweglichen Vermögens = Stimmung Musikinstrumente

- Mieten und Pachten = Katholisches Gemeindehaus Tomerdingen

Position 17: Umlage an Verbandsverband Langenau als Träger der Verbandsmusikschule Langenau



## Haushaltsplan 2022 der Gemeinde Dornstadt

<b>Teilfinanzhaushalt einschließlich Finanzplanung Produktgruppe 2630 Musikschulen - [THH 4]</b>								
Gemeinde Dornstadt								
Nr.	Teilfinanzhaushalt Einzahlungs- und Auszahlungsarten	Ergebnis 2020	Ansatz 2021	Ansatz 2022	VE	Plan 2023	Plan 2024	Plan 2025
2	- Summe Auszahlungen aus lfd. Verwaltungstätigkeit	-74.267,35	-71.350	-74.350		-74.350	-74.350	-74.350
3	<b>= Zahlungsmittelüberschuss/-bedarf des Ergebnishaushalts (Saldo Nr. 1 und 2)</b>	<b>-74.267,35</b>	<b>-71.350</b>	<b>-74.350</b>		<b>-74.350</b>	<b>-74.350</b>	<b>-74.350</b>
18	<b>= Veransch. Finanzierungsmittelüberschuss/-bedarf (Saldo Nr. 3 und 17)</b>	<b>-74.267,35</b>	<b>-71.350</b>	<b>-74.350</b>		<b>-74.350</b>	<b>-74.350</b>	<b>-74.350</b>

## Haushaltsplan 2022 der Gemeinde Dornstadt

### Finanzhaushalt nach Investitionen Produktgruppe 2630 Musikschulen - [THH 4]

Gemeinde Dornstadt

#### Investition I-2630-001 Musikschule

Nr.	Investitionsmaßnahmen Einzahlungs- und Auszahlungsarten	Gesamtang. z. Maßnahme -nachrichtl.-	Bisher finanziert	Ermächtigungs übertragungen aus Vorvorj.	Ergebnis 2020	Ansatz 2021	Ansatz 2022	VE
9	Auszahlungen für den Erwerb von beweglichem Sachvermögen	-20.000	-18.805,90					
<b>13</b>	<b>Summe der Auszahlungen aus Investitionstätigkeit (Summe aus Nummern 7 bis 12)</b>	<b>-20.000</b>	<b>-18.805,90</b>					
<b>14</b>	<b>Saldo aus Investitionstätigkeit (Saldo aus Nummern 6 und 13)</b>	<b>-20.000</b>	<b>-18.805,90</b>					
<b>16</b>	<b>Gesamtkosten der Maßnahme (Summe aus Nummern 13 und 15)</b>	<b>-20.000</b>	<b>-18.805,90</b>					

## Haushaltsplan 2022 der Gemeinde Dornstadt

<b>TeilergebnishaushaltProduktbereich 27 Volkshochschulen, Bibliotheken, kulturpädagogische Einrichtungen</b>							
Gemeinde Dornstadt							
Nr.	Teilergebnishaushalt Ertrags- und Aufwandsarten	Ergebnis 2020	Ansatz 2021	Ansatz 2022	Plan 2023	Plan 2024	Plan 2025
2	+ Zuweisungen und Zuwendungen, Umlagen	3.750,00	5.000				
5	+ Entgelte f. öffentl. Leistungen o. Einrichtungen	4.270,00	4.500	4.500	4.500	4.500	4.500
6	+ Sonstige privatrechtliche Leistungsentgelte	1.950,43	200	200	200	200	200
7	+ Kostenerstattungen und Kostenumlagen	39.770,29	84.500	75.850	75.850	67.850	26.850
10	+ Sonstige ordentliche Erträge	4.032,32	4.000	4.000	4.000	4.000	4.000
<b>11</b>	<b>= Ordentliche Erträge (Summe Nr. 1 bis 10)</b>	<b>53.773,04</b>	<b>98.200</b>	<b>84.550</b>	<b>84.550</b>	<b>76.550</b>	<b>35.550</b>
12	- Personalaufwendungen	-224.818,81	-218.704	-188.937	-194.605	-200.443	-206.457
14	- Aufwendungen für Sach- und Dienstleistungen	-38.990,93	-111.283	-95.900	-86.900	-77.900	-36.400
	Unterhaltung der Grundstücke und baulichen Anlagen	-365,99					
	Unterhaltung des beweglichen Vermögens	-9.327,48	-1.000	-1.000	-1.000	-1.000	-1.000
	Mieten und Pachten	-5.453,08	-6.700	-1.700	-1.700	-1.700	-1.700
	Aufwendungen für Strom	-363,54					
	Besondere Aufwendungen für Beschäftigte	-380,60					
	Fortbildungsbudget		-1.383	-1.500	-1.500	-1.500	-1.500
	Besondere Verwaltungs- und Betriebsaufwendungen	-23.100,24	-102.200	-91.700	-82.700	-73.700	-32.200
15	- Abschreibungen	-2.719,01					
18	- Sonstige ordentliche Aufwendungen	-16.822,66	-12.800	-40.000	-40.000	-40.000	-40.000
<b>19</b>	<b>= Ordentliche Aufwendungen (Summe Nr. 12 bis 18)</b>	<b>-283.351,41</b>	<b>-342.787</b>	<b>-324.837</b>	<b>-321.505</b>	<b>-318.343</b>	<b>-282.857</b>
<b>20</b>	<b>= Veranschlagtes ordentliches Ergebnis (Summe Nr. 11 und 19)</b>	<b>-229.578,37</b>	<b>-244.587</b>	<b>-240.287</b>	<b>-236.955</b>	<b>-241.793</b>	<b>-247.307</b>
22	- Aufwendungen für interne Leistungen	-230,57	-4.000	-2.000	-2.000	-2.000	-2.000
<b>24</b>	<b>= Veranschlagtes kalkulatorisches Ergebnis (Saldo Nr. 21 bis 23)</b>	<b>-230,57</b>	<b>-4.000</b>	<b>-2.000</b>	<b>-2.000</b>	<b>-2.000</b>	<b>-2.000</b>
<b>25</b>	<b>= Veranschlagter Nettoressourcenbedarf/-überschuss Summe (Nr. 20 und 24)</b>	<b>-229.808,94</b>	<b>-248.587</b>	<b>-242.287</b>	<b>-238.955</b>	<b>-243.793</b>	<b>-249.307</b>

## Haushaltsplan 2022 der Gemeinde Dornstadt

### Teilfinanzhaushalt einschließlich Finanzplanung Produktbereich 27 Volkshochschulen, Bibliotheken, kulturpädagogische Einrichtungen

Gemeinde Dornstadt

Nr.	Teilfinanzhaushalt Einzahlungs- und Auszahlungsarten	Ergebnis 2020	Ansatz 2021	Ansatz 2022	VE	Plan 2023	Plan 2024	Plan 2025
1	+ Summe Einzahlungen aus lfd. Verwaltungstätigkeit (o. ao. Ertr. a. Verm.veräuß)	49.717,10	98.200	84.550		84.550	76.550	35.550
2	- Summe Auszahlungen aus lfd. Verwaltungstätigkeit	-285.236,36	-342.787	-324.837		-321.505	-318.343	-282.857
<b>3</b>	<b>= Zahlungsmittelüberschuss/-bedarf des Ergebnishaushalts (Saldo Nr. 1 und 2)</b>	<b>-235.519,26</b>	<b>-244.587</b>	<b>-240.287</b>		<b>-236.955</b>	<b>-241.793</b>	<b>-247.307</b>
12	- Auszahlungen für den Erwerb von beweglichem Sachvermögen		-2.000	-10.000		-2.000	-2.000	-2.000
<b>16</b>	<b>= Auszahlungen aus Investitionstätigkeit (Saldo Nr. 10 bis 15)</b>		<b>-2.000</b>	<b>-10.000</b>		<b>-2.000</b>	<b>-2.000</b>	<b>-2.000</b>
<b>17</b>	<b>= Veransch. Finanzierungsmittelübers./-bedarf aus Invest. (Saldo Nr. 9 und 16)</b>		<b>-2.000</b>	<b>-10.000</b>		<b>-2.000</b>	<b>-2.000</b>	<b>-2.000</b>
<b>18</b>	<b>= Veransch. Finanzierungsmittelüberschuss/-bedarf (Saldo Nr. 3 und 17)</b>	<b>-235.519,26</b>	<b>-246.587</b>	<b>-250.287</b>		<b>-238.955</b>	<b>-243.793</b>	<b>-249.307</b>

## Haushaltsplan 2022 der Gemeinde Dornstadt

### TeilergebnishaushaltProduktgruppe 2710 Volkshochschulen - [THH 4]

Gemeinde Dornstadt

Nr.	Teilergebnishaushalt Ertrags- und Aufwandsarten	Ergebnis 2020	Ansatz 2021	Ansatz 2022	Plan 2023	Plan 2024	Plan 2025
7	+ Kostenerstattungen und Kostenumlagen	1.867,00	1.600	1.600	1.600	1.600	1.600
<b>11</b>	<b>= Ordentliche Erträge (Summe Nr. 1 bis 10)</b>	<b>1.867,00</b>	<b>1.600</b>	<b>1.600</b>	<b>1.600</b>	<b>1.600</b>	<b>1.600</b>
14	- Aufwendungen für Sach- und Dienstleistungen	-3.353,40	-4.500	-4.500	-4.500	-4.500	-4.500
	Mieten und Pachten	-436,00	-1.300	-1.300	-1.300	-1.300	-1.300
	Besondere Verwaltungs- und Betriebsaufwendungen	-2.917,40	-3.200	-3.200	-3.200	-3.200	-3.200
<b>19</b>	<b>= Ordentliche Aufwendungen (Summe Nr. 12 bis 18)</b>	<b>-3.353,40</b>	<b>-4.500</b>	<b>-4.500</b>	<b>-4.500</b>	<b>-4.500</b>	<b>-4.500</b>
<b>20</b>	<b>= Veranschlagtes ordentliches Ergebnis (Summe Nr. 11 und 19)</b>	<b>-1.486,40</b>	<b>-2.900</b>	<b>-2.900</b>	<b>-2.900</b>	<b>-2.900</b>	<b>-2.900</b>
<b>25</b>	<b>= Veranschlagter Nettoressourcenbedarf/-überschuss Summe (Nr. 20 und 24)</b>	<b>-1.486,40</b>	<b>-2.900</b>	<b>-2.900</b>	<b>-2.900</b>	<b>-2.900</b>	<b>-2.900</b>

### Erläuterungen

Position 7: Aufwandsentschädigung VHS

Position 14: - Mieten und Pachten = Raummiete VHS, Miete Yoga, Französisch Kurse etc.

- Besondere Verwaltungs- und Betriebsaufwendungen = VHS Beitrag, Beteiligung Abmangel Erhöhung 2021

## Haushaltsplan 2022 der Gemeinde Dornstadt

<b>Teilfinanzhaushalt einschließlich Finanzplanung Produktgruppe 2710 Volkshochschulen - [THH 4]</b>								
Gemeinde Dornstadt								
Nr.	Teilfinanzhaushalt Einzahlungs- und Auszahlungsarten	Ergebnis 2020	Ansatz 2021	Ansatz 2022	VE	Plan 2023	Plan 2024	Plan 2025
1	+ Summe Einzahlungen aus lfd. Verwaltungstätigkeit (o. ao. Ertr. a. Verm.veräuß)	1.867,00	1.600	1.600		1.600	1.600	1.600
2	- Summe Auszahlungen aus lfd. Verwaltungstätigkeit	-2.648,40	-4.500	-4.500		-4.500	-4.500	-4.500
<b>3</b>	<b>= Zahlungsmittelüberschuss/-bedarf des Ergebnishaushalts (Saldo Nr. 1 und 2)</b>	<b>-781,40</b>	<b>-2.900</b>	<b>-2.900</b>		<b>-2.900</b>	<b>-2.900</b>	<b>-2.900</b>
<b>18</b>	<b>= Veransch. Finanzierungsmittelüberschuss/-bedarf (Saldo Nr. 3 und 17)</b>	<b>-781,40</b>	<b>-2.900</b>	<b>-2.900</b>		<b>-2.900</b>	<b>-2.900</b>	<b>-2.900</b>

Haushaltsplan 2022 der Gemeinde Dornstadt

**TeilergebnishaushaltProduktgruppe 2720 Bibliotheken - [THH 4]**

Gemeinde Dornstadt

Nr.	Teilergebnishaushalt Ertrags- und Aufwandsarten	Ergebnis 2020	Ansatz 2021	Ansatz 2022	Plan 2023	Plan 2024	Plan 2025
5	+ Entgelte f. öffentl. Leistungen o. Einrichtungen	4.270,00	4.500	4.500	4.500	4.500	4.500
6	+ Sonstige privatrechtliche Leistungsentgelte	150,43	200	200	200	200	200
7	+ Kostenerstattungen und Kostenumlagen	340,00	250	250	250	250	250
10	+ Sonstige ordentliche Erträge	4.032,32	4.000	4.000	4.000	4.000	4.000
<b>11</b>	<b>= Ordentliche Erträge (Summe Nr. 1 bis 10)</b>	<b>8.792,75</b>	<b>8.950</b>	<b>8.950</b>	<b>8.950</b>	<b>8.950</b>	<b>8.950</b>
12	- Personalaufwendungen	-130.831,60	-119.539	-112.369	-115.740	-119.212	-122.789
14	- Aufwendungen für Sach- und Dienstleistungen	-28.551,57	-27.158	-32.200	-28.200	-28.200	-28.200
	Unterhaltung des beweglichen Vermögens	-9.327,48	-1.000	-1.000	-1.000	-1.000	-1.000
	Mieten und Pachten	-276,89	-400	-400	-400	-400	-400
	Fortbildungsbudget		-758	-800	-800	-800	-800
	Besondere Verwaltungs- und Betriebsaufwendungen	-18.947,20	-25.000	-30.000	-26.000	-26.000	-26.000
15	- Abschreibungen	-2.719,01					
18	- Sonstige ordentliche Aufwendungen	-3.895,48	-5.000	-5.000	-5.000	-5.000	-5.000
<b>19</b>	<b>= Ordentliche Aufwendungen (Summe Nr. 12 bis 18)</b>	<b>-165.997,66</b>	<b>-151.697</b>	<b>-149.569</b>	<b>-148.940</b>	<b>-152.412</b>	<b>-155.989</b>
<b>20</b>	<b>= Veranschlagtes ordentliches Ergebnis (Summe Nr. 11 und 19)</b>	<b>-157.204,91</b>	<b>-142.747</b>	<b>-140.619</b>	<b>-139.990</b>	<b>-143.462</b>	<b>-147.039</b>
22	- Aufwendungen für interne Leistungen	-139,22	-2.000	-2.000	-2.000	-2.000	-2.000
<b>24</b>	<b>= Veranschlagtes kalkulatorisches Ergebnis (Saldo Nr. 21 bis 23)</b>	<b>-139,22</b>	<b>-2.000</b>	<b>-2.000</b>	<b>-2.000</b>	<b>-2.000</b>	<b>-2.000</b>
<b>25</b>	<b>= Veranschlagter Nettoressourcenbedarf/-überschuss Summe (Nr. 20 und 24)</b>	<b>-157.344,13</b>	<b>-144.747</b>	<b>-142.619</b>	<b>-141.990</b>	<b>-145.462</b>	<b>-149.039</b>

**Erläuterungen**

Position 5: Jahresgebühren  
 Position 7: Zuschuss Bücherei  
 Position 10: Mahngebühren  
 Position 14: - Unterhaltung des beweglichen Vermögens = Ausstattungsgegenstände  
               - Besondere Verwaltungs- und Betriebsaufwendungen = Neue Bücher, Streamingdienst Freegal Music, Onleihe, Neue Software  
 Position 18: Leseausweise, Bürobedarf

## Haushaltsplan 2022 der Gemeinde Dornstadt

<b>Teilfinanzhaushalt einschließlich Finanzplanung Produktgruppe 2720 Bibliotheken - [THH 4]</b>								
Gemeinde Dornstadt								
Nr.	Teilfinanzhaushalt Einzahlungs- und Auszahlungsarten	Ergebnis 2020	Ansatz 2021	Ansatz 2022	VE	Plan 2023	Plan 2024	Plan 2025
1	+ Summe Einzahlungen aus lfd. Verwaltungstätigkeit (o. ao. Ertr. a. Verm.veräuß)	8.736,81	8.950	8.950		8.950	8.950	8.950
2	- Summe Auszahlungen aus lfd. Verwaltungstätigkeit	-162.782,83	-151.697	-149.569		-148.940	-152.412	-155.989
<b>3</b>	<b>= Zahlungsmittelüberschuss/-bedarf des Ergebnishaushalts (Saldo Nr. 1 und 2)</b>	<b>-154.046,02</b>	<b>-142.747</b>	<b>-140.619</b>		<b>-139.990</b>	<b>-143.462</b>	<b>-147.039</b>
12	- Auszahlungen für den Erwerb von beweglichem Sachvermögen		-2.000	-10.000		-2.000	-2.000	-2.000
<b>16</b>	<b>= Auszahlungen aus Investitionstätigkeit (Saldo Nr. 10 bis 15)</b>		<b>-2.000</b>	<b>-10.000</b>		<b>-2.000</b>	<b>-2.000</b>	<b>-2.000</b>
<b>17</b>	<b>= Veransch. Finanzierungsmittelübers./-bedarf aus Invest. (Saldo Nr. 9 und 16)</b>		<b>-2.000</b>	<b>-10.000</b>		<b>-2.000</b>	<b>-2.000</b>	<b>-2.000</b>
<b>18</b>	<b>= Veransch. Finanzierungsmittelüberschuss/-bedarf (Saldo Nr. 3 und 17)</b>	<b>-154.046,02</b>	<b>-144.747</b>	<b>-150.619</b>		<b>-141.990</b>	<b>-145.462</b>	<b>-149.039</b>



## Haushaltsplan 2022 der Gemeinde Dornstadt

<b>Finanzhaushalt nach InvestitionenProduktgruppe 2720 Bibliotheken - [THH 4]</b>								
Gemeinde Dornstadt								
<b>Investition I-2720-001 Bücherei</b>								
Nr.	Investitionsmaßnahmen Einzahlungs- und Auszahlungsarten	Gesamtang. z. Maßnahme -nachrichtl.-	Bisher finanziert	Ermächtigungs übertragungen aus Vorvorj.	Ergebnis 2020	Ansatz 2021	Ansatz 2022	VE
9	Auszahlungen für den Erwerb von beweglichem Sachvermögen	-65.000	-24.377,66			-2.000	-10.000	
<b>13</b>	<b>Summe der Auszahlungen aus Investitionstätigkeit (Summe aus Nummern 7 bis 12)</b>	<b>-65.000</b>	<b>-24.377,66</b>			<b>-2.000</b>	<b>-10.000</b>	
<b>14</b>	<b>Saldo aus Investitionstätigkeit (Saldo aus Nummern 6 und 13)</b>	<b>-65.000</b>	<b>-24.377,66</b>			<b>-2.000</b>	<b>-10.000</b>	
<b>16</b>	<b>Gesamtkosten der Maßnahme (Summe aus Nummern 13 und 15)</b>	<b>-65.000</b>	<b>-24.377,66</b>			<b>-2.000</b>	<b>-10.000</b>	

## Haushaltsplan 2022 der Gemeinde Dornstadt

### Teilergebnishaushalt Produktgruppe 2730 Kommunale Nachhaltigkeit - [THH 4]

Gemeinde Dornstadt

Nr.	Teilergebnishaushalt Ertrags- und Aufwandsarten	Ergebnis 2020	Ansatz 2021	Ansatz 2022	Plan 2023	Plan 2024	Plan 2025
2	+ Zuweisungen und Zuwendungen, Umlagen	3.750,00	5.000				
6	+ Sonstige privatrechtliche Leistungsentgelte	1.800,00					
7	+ Kostenerstattungen und Kostenumlagen	37.563,29	82.650	74.000	74.000	66.000	25.000
<b>11</b>	<b>= Ordentliche Erträge (Summe Nr. 1 bis 10)</b>	<b>43.113,29</b>	<b>87.650</b>	<b>74.000</b>	<b>74.000</b>	<b>66.000</b>	<b>25.000</b>
12	- Personalaufwendungen	-93.987,21	-99.165	-76.568	-78.865	-81.231	-83.668
14	- Aufwendungen für Sach- und Dienstleistungen	-7.085,96	-79.625	-59.200	-54.200	-45.200	-3.700
	Unterhaltung der Grundstücke und baulichen Anlagen	-365,99					
	Mieten und Pachten	-4.740,19	-5.000				
	Aufwendungen für Strom	-363,54					
	Besondere Aufwendungen für Beschäftigte	-380,60					
	Fortbildungsbudget		-625	-700	-700	-700	-700
	Besondere Verwaltungs- und Betriebsaufwendungen	-1.235,64	-74.000	-58.500	-53.500	-44.500	-3.000
18	- Sonstige ordentliche Aufwendungen	-12.927,18	-7.800	-35.000	-35.000	-35.000	-35.000
<b>19</b>	<b>= Ordentliche Aufwendungen (Summe Nr. 12 bis 18)</b>	<b>-114.000,35</b>	<b>-186.590</b>	<b>-170.768</b>	<b>-168.065</b>	<b>-161.431</b>	<b>-122.368</b>
<b>20</b>	<b>= Veranschlagtes ordentliches Ergebnis (Summe Nr. 11 und 19)</b>	<b>-70.887,06</b>	<b>-98.940</b>	<b>-96.768</b>	<b>-94.065</b>	<b>-95.431</b>	<b>-97.368</b>
22	- Aufwendungen für interne Leistungen	-91,35	-2.000				
<b>24</b>	<b>= Veranschlagtes kalkulatorisches Ergebnis (Saldo Nr. 21 bis 23)</b>	<b>-91,35</b>	<b>-2.000</b>				
<b>25</b>	<b>= Veranschlagter Nettoressourcenbedarf/-überschuss Summe (Nr. 20 und 24)</b>	<b>-70.978,41</b>	<b>-100.940</b>	<b>-96.768</b>	<b>-94.065</b>	<b>-95.431</b>	<b>-97.368</b>

#### Erläuterungen

ab 2022 BNE und Kommunale Entwicklungspolitik zusammengefasst unter "Kommunale Nachhaltigkeit"

Position 7: Förderung 90 % einer 50 % Stelle 2021-2024 "water of the future"

Position 14: - Besondere Verwaltungs- und Betriebsaufwendungen = Umsetzung Klimaschutzkonzept, Gen.au 25.000 €, 2021-2024 EU-Projekt "water of the future"

Position 18: - Geschäftsaufwendungen und Verwaltungskosten 7.200 € + Jahresbeiträge, EEA 1.300 €, REA 1.500 €

## Haushaltsplan 2022 der Gemeinde Dornstadt

<b>Teilfinanzhaushalt einschließlich Finanzplanung Produktgruppe 2730 Kommunale Nachhaltigkeit - [THH 4]</b>								
Gemeinde Dornstadt								
Nr.	Teilfinanzhaushalt Einzahlungs- und Auszahlungsarten	Ergebnis 2020	Ansatz 2021	Ansatz 2022	VE	Plan 2023	Plan 2024	Plan 2025
1	+ Summe Einzahlungen aus lfd. Verwaltungstätigkeit (o. ao. Ertr. a. Verm.veräuß)	39.113,29	87.650	74.000		74.000	66.000	25.000
2	- Summe Auszahlungen aus lfd. Verwaltungstätigkeit	-119.805,13	-186.590	-170.768		-168.065	-161.431	-122.368
<b>3</b>	<b>= Zahlungsmittelüberschuss/-bedarf des Ergebnishaushalts (Saldo Nr. 1 und 2)</b>	<b>-80.691,84</b>	<b>-98.940</b>	<b>-96.768</b>		<b>-94.065</b>	<b>-95.431</b>	<b>-97.368</b>
<b>18</b>	<b>= Veransch. Finanzierungsmittelüberschuss/-bedarf (Saldo Nr. 3 und 17)</b>	<b>-80.691,84</b>	<b>-98.940</b>	<b>-96.768</b>		<b>-94.065</b>	<b>-95.431</b>	<b>-97.368</b>

Haushaltsplan 2022 der Gemeinde Dornstadt

**Teilergebnishaushalt Kostenstelle 273000 BNE Bildung für nachhaltige Entwicklung**

Gemeinde Dornstadt

Nr.	Teilergebnishaushalt Ertrags- und Aufwandsarten	Ergebnis 2020	Ansatz 2021	Ansatz 2022	Plan 2023	Plan 2024	Plan 2025
2	+ Zuweisungen und Zuwendungen, Umlagen	3.750,00	5.000				
6	+ Sonstige privatrechtliche Leistungsentgelte	1.800,00					
7	+ Kostenerstattungen und Kostenumlagen	4.000,00					
<b>11</b>	<b>= Ordentliche Erträge (Summe Nr. 1 bis 10)</b>	<b>9.550,00</b>	<b>5.000</b>				
12	- Personalaufwendungen	-18.316,32	-26.610				
14	- Aufwendungen für Sach- und Dienstleistungen	-5.229,13	-5.000				
	Mieten und Pachten	-4.740,19	-5.000				
	Aufwendungen für Strom	-363,54					
	Besondere Aufwendungen für Beschäftigte	-125,40					
18	- Sonstige ordentliche Aufwendungen	-7.375,50	-5.000				
<b>19</b>	<b>= Ordentliche Aufwendungen (Summe Nr. 12 bis 18)</b>	<b>-30.920,95</b>	<b>-36.610</b>				
<b>20</b>	<b>= Veranschlagtes ordentliches Ergebnis (Summe Nr. 11 und 19)</b>	<b>-21.370,95</b>	<b>-31.610</b>				
22	- Aufwendungen für interne Leistungen	-91,35	-2.000				
<b>24</b>	<b>= Veranschlagtes kalkulatorisches Ergebnis (Saldo Nr. 21 bis 23)</b>	<b>-91,35</b>	<b>-2.000</b>				
<b>25</b>	<b>= Veranschlagter Nettoressourcenbedarf/-überschuss Summe (Nr. 20 und 24)</b>	<b>-21.462,30</b>	<b>-33.610</b>				

## Haushaltsplan 2022 der Gemeinde Dornstadt

### Teilfinanzhaushalt einschließlich Finanzplanung Kostenstelle 273000 BNE Bildung für nachhaltige Entwicklung

Gemeinde Dornstadt

Nr.	Teilfinanzhaushalt Einzahlungs- und Auszahlungsarten	Ergebnis 2020	Ansatz 2021	Ansatz 2022	VE	Plan 2023	Plan 2024	Plan 2025
1	+ Summe Einzahlungen aus lfd. Verwaltungstätigkeit (o. ao. Ertr. a. Verm.veräuß)	5.550,00	5.000					
2	- Summe Auszahlungen aus lfd. Verwaltungstätigkeit	-36.940,70	-36.610					
<b>3</b>	<b>= Zahlungsmittelüberschuss/-bedarf des Ergebnishaushalts (Saldo Nr. 1 und 2)</b>	<b>-31.390,70</b>	<b>-31.610</b>					
<b>18</b>	<b>= Veransch. Finanzierungsmittelüberschuss/-bedarf (Saldo Nr. 3 und 17)</b>	<b>-31.390,70</b>	<b>-31.610</b>					

## Haushaltsplan 2022 der Gemeinde Dornstadt

<b>Teilergebnishaushalt</b>							
<b>Kostenstelle 273001 Kommunale Nachhaltigkeit</b>							
Gemeinde Dornstadt							
Nr.	Teilergebnishaushalt Ertrags- und Aufwandsarten	Ergebnis 2020	Ansatz 2021	Ansatz 2022	Plan 2023	Plan 2024	Plan 2025
7	+ Kostenerstattungen und Kostenumlagen	33.563,29	82.650	74.000	74.000	66.000	25.000
<b>11</b>	<b>= Ordentliche Erträge (Summe Nr. 1 bis 10)</b>	<b>33.563,29</b>	<b>82.650</b>	<b>74.000</b>	<b>74.000</b>	<b>66.000</b>	<b>25.000</b>
12	- Personalaufwendungen	-75.720,89	-72.555	-76.568	-78.865	-81.231	-83.668
14	- Aufwendungen für Sach- und Dienstleistungen	-1.490,84	-74.625	-59.200	-54.200	-45.200	-3.700
	Besondere Aufwendungen für Beschäftigte	-255,20					
	Fortbildungsbudget		-625	-700	-700	-700	-700
	Besondere Verwaltungs- und Betriebsaufwendungen	-1.235,64	-74.000	-58.500	-53.500	-44.500	-3.000
18	- Sonstige ordentliche Aufwendungen	-7.220,05	-2.800	-35.000	-35.000	-35.000	-35.000
<b>19</b>	<b>= Ordentliche Aufwendungen (Summe Nr. 12 bis 18)</b>	<b>-84.431,78</b>	<b>-149.980</b>	<b>-170.768</b>	<b>-168.065</b>	<b>-161.431</b>	<b>-122.368</b>
<b>20</b>	<b>= Veranschlagtes ordentliches Ergebnis (Summe Nr. 11 und 19)</b>	<b>-50.868,49</b>	<b>-67.330</b>	<b>-96.768</b>	<b>-94.065</b>	<b>-95.431</b>	<b>-97.368</b>
<b>25</b>	<b>= Veranschlagter Nettoressourcenbedarf/-überschuss Summe (Nr. 20 und 24)</b>	<b>-50.868,49</b>	<b>-67.330</b>	<b>-96.768</b>	<b>-94.065</b>	<b>-95.431</b>	<b>-97.368</b>

## Haushaltsplan 2022 der Gemeinde Dornstadt

<b>Teilfinanzhaushalt einschließlich Finanzplanung Kostenstelle 273001 Kommunale Nachhaltigkeit</b>								
Gemeinde Dornstadt								
Nr.	Teilfinanzhaushalt Einzahlungs- und Auszahlungsarten	Ergebnis 2020	Ansatz 2021	Ansatz 2022	VE	Plan 2023	Plan 2024	Plan 2025
1	+ Summe Einzahlungen aus lfd. Verwaltungstätigkeit (o. ao. Ertr. a. Verm.veräuß)	33.563,29	82.650	74.000		74.000	66.000	25.000
2	- Summe Auszahlungen aus lfd. Verwaltungstätigkeit	-83.628,11	-149.980	-170.768		-168.065	-161.431	-122.368
<b>3</b>	<b>= Zahlungsmittelüberschuss/-bedarf des Ergebnishaushalts (Saldo Nr. 1 und 2)</b>	<b>-50.064,82</b>	<b>-67.330</b>	<b>-96.768</b>		<b>-94.065</b>	<b>-95.431</b>	<b>-97.368</b>
<b>18</b>	<b>= Veransch. Finanzierungsmittelüberschuss/-bedarf (Saldo Nr. 3 und 17)</b>	<b>-50.064,82</b>	<b>-67.330</b>	<b>-96.768</b>		<b>-94.065</b>	<b>-95.431</b>	<b>-97.368</b>

## Haushaltsplan 2022 der Gemeinde Dornstadt

<b>TeilergebnishaushaltProduktbereich 28 Sonstige Kulturpflege</b>							
Gemeinde Dornstadt							
Nr.	Teilergebnishaushalt Ertrags- und Aufwandsarten	Ergebnis 2020	Ansatz 2021	Ansatz 2022	Plan 2023	Plan 2024	Plan 2025
3	+ Aufgelöste Investitionszuwendungen und -beiträge	1.529,30	1.500	1.500	1.500	1.500	1.500
5	+ Entgelte f. öffentl. Leistungen o. Einrichtungen	577,00	500	500	500	500	500
6	+ Sonstige privatrechtliche Leistungsentgelte	1.347,60	4.500	4.500	4.500	4.500	4.500
<b>11</b>	<b>= Ordentliche Erträge (Summe Nr. 1 bis 10)</b>	<b>3.453,90</b>	<b>6.500</b>	<b>6.500</b>	<b>6.500</b>	<b>6.500</b>	<b>6.500</b>
12	- Personalaufwendungen	-900,22	-1.903	-929	-957	-986	-1.015
14	- Aufwendungen für Sach- und Dienstleistungen	-10.912,18	-23.750	-20.750	-20.750	-20.750	-20.750
	Unterhaltung der Grundstücke und baulichen Anlagen	-471,50	-6.500	-3.500	-3.500	-3.500	-3.500
	Unterhaltung des Infrastrukturvermögens	-536,45					
	Aufwendungen für Strom	-3.013,13	-3.200	-3.200	-3.200	-3.200	-3.200
	Aufwand für Wasser-/ Abwasserversorgung	-213,70	-50	-50	-50	-50	-50
	Besondere Verwaltungs- und Betriebsaufwendungen	-6.677,40	-14.000	-14.000	-14.000	-14.000	-14.000
15	- Abschreibungen	-5.287,09	-5.200	-5.200	-5.200	-5.200	-5.200
17	- Transferaufwendungen	-6.055,00	-22.200	-22.200	-22.200	-22.200	-22.200
18	- Sonstige ordentliche Aufwendungen	-1.258,76	-1.200	-1.200	-1.200	-1.200	-1.200
<b>19</b>	<b>= Ordentliche Aufwendungen (Summe Nr. 12 bis 18)</b>	<b>-24.413,25</b>	<b>-54.253</b>	<b>-50.279</b>	<b>-50.307</b>	<b>-50.336</b>	<b>-50.365</b>
<b>20</b>	<b>= Veranschlagtes ordentliches Ergebnis (Summe Nr. 11 und 19)</b>	<b>-20.959,35</b>	<b>-47.753</b>	<b>-43.779</b>	<b>-43.807</b>	<b>-43.836</b>	<b>-43.865</b>
22	- Aufwendungen für interne Leistungen	-23.321,27	-50.500	-50.500	-50.500	-50.500	-50.500
<b>24</b>	<b>= Veranschlagtes kalkulatorisches Ergebnis (Saldo Nr. 21 bis 23)</b>	<b>-23.321,27</b>	<b>-50.500</b>	<b>-50.500</b>	<b>-50.500</b>	<b>-50.500</b>	<b>-50.500</b>
<b>25</b>	<b>= Veranschlagter Nettoressourcenbedarf/-überschuss Summe (Nr. 20 und 24)</b>	<b>-44.280,62</b>	<b>-98.253</b>	<b>-94.279</b>	<b>-94.307</b>	<b>-94.336</b>	<b>-94.365</b>



Haushaltsplan 2022 der Gemeinde Dornstadt

**Teilfinanzhaushalt einschließlich Finanzplanung Produktbereich 28 Sonstige Kulturpflege**

Gemeinde Dornstadt

Nr.	Teilfinanzhaushalt Einzahlungs- und Auszahlungsarten	Ergebnis 2020	Ansatz 2021	Ansatz 2022	VE	Plan 2023	Plan 2024	Plan 2025
1	+ Summe Einzahlungen aus lfd. Verwaltungstätigkeit (o. ao. Ertr. a. Verm.veräuß)	2.790,85	5.000	5.000		5.000	5.000	5.000
2	- Summe Auszahlungen aus lfd. Verwaltungstätigkeit	-19.136,02	-49.053	-45.079		-45.107	-45.136	-45.165
<b>3</b>	<b>= Zahlungsmittelüberschuss/-bedarf des Ergebnishaushalts (Saldo Nr. 1 und 2)</b>	<b>-16.345,17</b>	<b>-44.053</b>	<b>-40.079</b>		<b>-40.107</b>	<b>-40.136</b>	<b>-40.165</b>
12	- Auszahlungen für den Erwerb von beweglichem Sachvermögen		-10.000	-3.000		-3.000	-3.000	-3.000
14	- Auszahlungen für Investitionsförderungsmaßnahmen		-20.000					
<b>16</b>	<b>= Auszahlungen aus Investitionstätigkeit (Saldo Nr. 10 bis 15)</b>		<b>-30.000</b>	<b>-3.000</b>		<b>-3.000</b>	<b>-3.000</b>	<b>-3.000</b>
<b>17</b>	<b>= Veransch. Finanzierungsmittelübers./-bedarf aus Invest. (Saldo Nr. 9 und 16)</b>		<b>-30.000</b>	<b>-3.000</b>		<b>-3.000</b>	<b>-3.000</b>	<b>-3.000</b>
<b>18</b>	<b>= Veransch. Finanzierungsmittelüberschuss/-bedarf (Saldo Nr. 3 und 17)</b>	<b>-16.345,17</b>	<b>-74.053</b>	<b>-43.079</b>		<b>-43.107</b>	<b>-43.136</b>	<b>-43.165</b>

## Haushaltsplan 2022 der Gemeinde Dornstadt

### Teilergebnishaushalt Produktgruppe 2810 Sonstige Kulturpflege - [THH 4]

Gemeinde Dornstadt

Nr.	Teilergebnishaushalt Ertrags- und Aufwandsarten	Ergebnis 2020	Ansatz 2021	Ansatz 2022	Plan 2023	Plan 2024	Plan 2025
3	+ Aufgelöste Investitionszuwendungen und -beiträge	1.529,30	1.500	1.500	1.500	1.500	1.500
5	+ Entgelte f. öffentl. Leistungen o. Einrichtungen	577,00	500	500	500	500	500
6	+ Sonstige privatrechtliche Leistungsentgelte	1.347,60	4.500	4.500	4.500	4.500	4.500
<b>11</b>	<b>= Ordentliche Erträge (Summe Nr. 1 bis 10)</b>	<b>3.453,90</b>	<b>6.500</b>	<b>6.500</b>	<b>6.500</b>	<b>6.500</b>	<b>6.500</b>
12	- Personalaufwendungen	-900,22	-1.903	-929	-957	-986	-1.015
14	- Aufwendungen für Sach- und Dienstleistungen	-10.912,18	-23.750	-20.750	-20.750	-20.750	-20.750
	Unterhaltung der Grundstücke und baulichen Anlagen	-471,50	-6.500	-3.500	-3.500	-3.500	-3.500
	Unterhaltung des Infrastrukturvermögens	-536,45					
	Aufwendungen für Strom	-3.013,13	-3.200	-3.200	-3.200	-3.200	-3.200
	Aufwand für Wasser-/ Abwasserversorgung	-213,70	-50	-50	-50	-50	-50
	Besondere Verwaltungs- und Betriebsaufwendungen	-6.677,40	-14.000	-14.000	-14.000	-14.000	-14.000
15	- Abschreibungen	-5.287,09	-5.200	-5.200	-5.200	-5.200	-5.200
17	- Transferaufwendungen	-6.055,00	-22.200	-22.200	-22.200	-22.200	-22.200
18	- Sonstige ordentliche Aufwendungen	-1.258,76	-1.200	-1.200	-1.200	-1.200	-1.200
<b>19</b>	<b>= Ordentliche Aufwendungen (Summe Nr. 12 bis 18)</b>	<b>-24.413,25</b>	<b>-54.253</b>	<b>-50.279</b>	<b>-50.307</b>	<b>-50.336</b>	<b>-50.365</b>
<b>20</b>	<b>= Veranschlagtes ordentliches Ergebnis (Summe Nr. 11 und 19)</b>	<b>-20.959,35</b>	<b>-47.753</b>	<b>-43.779</b>	<b>-43.807</b>	<b>-43.836</b>	<b>-43.865</b>
22	- Aufwendungen für interne Leistungen	-23.321,27	-50.500	-50.500	-50.500	-50.500	-50.500
<b>24</b>	<b>= Veranschlagtes kalkulatorisches Ergebnis (Saldo Nr. 21 bis 23)</b>	<b>-23.321,27</b>	<b>-50.500</b>	<b>-50.500</b>	<b>-50.500</b>	<b>-50.500</b>	<b>-50.500</b>
<b>25</b>	<b>= Veranschlagter Nettoressourcenbedarf/-überschuss Summe (Nr. 20 und 24)</b>	<b>-44.280,62</b>	<b>-98.253</b>	<b>-94.279</b>	<b>-94.307</b>	<b>-94.336</b>	<b>-94.365</b>

#### Erläuterungen

Position 14: - Unterhaltung der Grundstücke und baulichen Anlagen: Unterhalt Martinskirche u.a. Eingang Ölberg Planung 5.000 €  
 - Besondere Verwaltungs- und Betriebsaufwendungen  
 Kulturprogramm und Veranstaltungskalender  
 Maibaum, Christbaum  
 - Aufwendungen für Strom: Heizung mit Strom Martinskirche  
 Position 17: - Zuschuss Musikvereine/Chöre 4.200 €, Kulturfonds: 15.000 €  
 - Zuschüsse an sonstige Vereine (Sportverein bei 4210): 3.000 €  
 Position 18: - Mitgliedsbeitrag Landschaftserhaltungsverband: 1.000 €  
 - Steuern, Versicherungen, Schadensfälle: 200 €

## Haushaltsplan 2022 der Gemeinde Dornstadt

<b>Teilfinanzhaushalt einschließlich Finanzplanung Produktgruppe 2810 Sonstige Kulturpflege - [THH 4]</b>								
Gemeinde Dornstadt								
Nr.	Teilfinanzhaushalt Einzahlungs- und Auszahlungsarten	Ergebnis 2020	Ansatz 2021	Ansatz 2022	VE	Plan 2023	Plan 2024	Plan 2025
1	+ Summe Einzahlungen aus lfd. Verwaltungstätigkeit (o. ao. Ertr. a. Verm.veräuß)	2.790,85	5.000	5.000		5.000	5.000	5.000
2	- Summe Auszahlungen aus lfd. Verwaltungstätigkeit	-19.136,02	-49.053	-45.079		-45.107	-45.136	-45.165
<b>3</b>	<b>= Zahlungsmittelüberschuss/-bedarf des Ergebnishaushalts (Saldo Nr. 1 und 2)</b>	<b>-16.345,17</b>	<b>-44.053</b>	<b>-40.079</b>		<b>-40.107</b>	<b>-40.136</b>	<b>-40.165</b>
12	- Auszahlungen für den Erwerb von beweglichem Sachvermögen		-10.000	-3.000		-3.000	-3.000	-3.000
14	- Auszahlungen für Investitionsförderungsmaßnahmen		-20.000					
<b>16</b>	<b>= Auszahlungen aus Investitionstätigkeit (Saldo Nr. 10 bis 15)</b>		<b>-30.000</b>	<b>-3.000</b>		<b>-3.000</b>	<b>-3.000</b>	<b>-3.000</b>
<b>17</b>	<b>= Veransch. Finanzierungsmittelübers./-bedarf aus Invest. (Saldo Nr. 9 und 16)</b>		<b>-30.000</b>	<b>-3.000</b>		<b>-3.000</b>	<b>-3.000</b>	<b>-3.000</b>
<b>18</b>	<b>= Veransch. Finanzierungsmittelüberschuss/-bedarf (Saldo Nr. 3 und 17)</b>	<b>-16.345,17</b>	<b>-74.053</b>	<b>-43.079</b>		<b>-43.107</b>	<b>-43.136</b>	<b>-43.165</b>

Haushaltsplan 2022 der Gemeinde Dornstadt

**Finanzhaushalt nach Investitionen Produktgruppe 2810 Sonstige Kulturpflege - [THH 4]**

Gemeinde Dornstadt

**Investition I-2810-001 Vereinsförderung -Kultur**

Nr.	Investitionsmaßnahmen Einzahlungs- und Auszahlungsarten	Gesamtang. z. Maßnahme -nachrichtl.-	Bisher finanziert	Ermächtigungs übertragungen aus Vorvorj.	Ergebnis 2020	Ansatz 2021	Ansatz 2022	VE
11	Auszahlungen für Investitionsförderungsmaßnahmen	-24.000	-26.250,00			-20.000		
13	<b>Summe der Auszahlungen aus Investitionstätigkeit (Summe aus Nummern 7 bis 12)</b>	<b>-24.000</b>	<b>-26.250,00</b>			<b>-20.000</b>		
14	<b>Saldo aus Investitionstätigkeit (Saldo aus Nummern 6 und 13)</b>	<b>-24.000</b>	<b>-26.250,00</b>			<b>-20.000</b>		
16	<b>Gesamtkosten der Maßnahme (Summe aus Nummern 13 und 15)</b>	<b>-24.000</b>	<b>-26.250,00</b>			<b>-20.000</b>		

**Investition I-2810-002 Heimatpflege, Wanderwege, Festplätze**

Nr.	Investitionsmaßnahmen Einzahlungs- und Auszahlungsarten	Gesamtang. z. Maßnahme -nachrichtl.-	Bisher finanziert	Ermächtigungs übertragungen aus Vorvorj.	Ergebnis 2020	Ansatz 2021	Ansatz 2022	VE
9	Auszahlungen für den Erwerb von beweglichem Sachvermögen	-69.000	-10.000,00			-10.000	-3.000	
13	<b>Summe der Auszahlungen aus Investitionstätigkeit (Summe aus Nummern 7 bis 12)</b>	<b>-69.000</b>	<b>-10.000,00</b>			<b>-10.000</b>	<b>-3.000</b>	
14	<b>Saldo aus Investitionstätigkeit (Saldo aus Nummern 6 und 13)</b>	<b>-69.000</b>	<b>-10.000,00</b>			<b>-10.000</b>	<b>-3.000</b>	
16	<b>Gesamtkosten der Maßnahme (Summe aus Nummern 13 und 15)</b>	<b>-69.000</b>	<b>-10.000,00</b>			<b>-10.000</b>	<b>-3.000</b>	

**Investition I-2810-003 Martinskirche Tomerdingen**

Nr.	Investitionsmaßnahmen Einzahlungs- und Auszahlungsarten	Gesamtang. z. Maßnahme -nachrichtl.-	Bisher finanziert	Ermächtigungs übertragungen aus Vorvorj.	Ergebnis 2020	Ansatz 2021	Ansatz 2022	VE
8	Auszahlungen für Baumaßnahmen	-10.000	-2.680,82					
13	<b>Summe der Auszahlungen aus Investitionstätigkeit (Summe aus Nummern 7 bis 12)</b>	<b>-10.000</b>	<b>-2.680,82</b>					
14	<b>Saldo aus Investitionstätigkeit (Saldo aus Nummern 6 und 13)</b>	<b>-10.000</b>	<b>-2.680,82</b>					
16	<b>Gesamtkosten der Maßnahme (Summe aus Nummern 13 und 15)</b>	<b>-10.000</b>	<b>-2.680,82</b>					

## Haushaltsplan 2022 der Gemeinde Dornstadt

### Teilergebnishaushalt Produktgruppe 2910 Förderung von Kirchengemeinden u. sonst. Religionsgemeinschaften - [THH 4]

Gemeinde Dornstadt

Nr.	Teilergebnishaushalt Ertrags- und Aufwandsarten	Ergebnis 2020	Ansatz 2021	Ansatz 2022	Plan 2023	Plan 2024	Plan 2025
15	- Abschreibungen	-7.152,39					
17	- Transferaufwendungen	-1.035,84	-2.000	-2.000	-2.000	-2.000	-2.000
<b>19</b>	<b>= Ordentliche Aufwendungen (Summe Nr. 12 bis 18)</b>	<b>-8.188,23</b>	<b>-2.000</b>	<b>-2.000</b>	<b>-2.000</b>	<b>-2.000</b>	<b>-2.000</b>
<b>20</b>	<b>= Veranschlagtes ordentliches Ergebnis (Summe Nr. 11 und 19)</b>	<b>-8.188,23</b>	<b>-2.000</b>	<b>-2.000</b>	<b>-2.000</b>	<b>-2.000</b>	<b>-2.000</b>
<b>25</b>	<b>= Veranschlagter Nettoressourcenbedarf/-überschuss Summe (Nr. 20 und 24)</b>	<b>-8.188,23</b>	<b>-2.000</b>	<b>-2.000</b>	<b>-2.000</b>	<b>-2.000</b>	<b>-2.000</b>

#### Erläuterungen

Position 17: Beteiligung Unterhalt Kirchturmuhren und Glocken Kirchengemeinden

## Haushaltsplan 2022 der Gemeinde Dornstadt

### Teilfinanzhaushalt einschließlich Finanzplanung Produktgruppe 2910 Förderung von Kirchengemeinden u. sonst. Religionsgemeinschaften - [THH 4]

Gemeinde Dornstadt

Nr.	Teilfinanzhaushalt Einzahlungs- und Auszahlungsarten	Ergebnis 2020	Ansatz 2021	Ansatz 2022	VE	Plan 2023	Plan 2024	Plan 2025
2	- Summe Auszahlungen aus lfd. Verwaltungstätigkeit	-792,82	-2.000	-2.000		-2.000	-2.000	-2.000
<b>3</b>	<b>= Zahlungsmittelüberschuss/-bedarf des Ergebnishaushalts (Saldo Nr. 1 und 2)</b>	<b>-792,82</b>	<b>-2.000</b>	<b>-2.000</b>		<b>-2.000</b>	<b>-2.000</b>	<b>-2.000</b>
14	- Auszahlungen für Investitionsförderungsmaßnahmen	-98.891,26						
<b>16</b>	<b>= Auszahlungen aus Investitionstätigkeit (Saldo Nr. 10 bis 15)</b>	<b>-98.891,26</b>						
<b>17</b>	<b>= Veransch. Finanzierungsmittelübers./-bedarf aus Invest. (Saldo Nr. 9 und 16)</b>	<b>-98.891,26</b>						
<b>18</b>	<b>= Veransch. Finanzierungsmittelüberschuss/-bedarf (Saldo Nr. 3 und 17)</b>	<b>-99.684,08</b>	<b>-2.000</b>	<b>-2.000</b>		<b>-2.000</b>	<b>-2.000</b>	<b>-2.000</b>

## Haushaltsplan 2022 der Gemeinde Dornstadt

### Finanzhaushalt nach Investitionen Produktgruppe 2910 Förderung von Kirchengemeinden u. sonst. Religionsgemeinschaften - [THH 4]

Gemeinde Dornstadt

#### Investition I-2910-001 Kirchen -Beteiligung Kirchturm Dornstadt

Nr.	Investitionsmaßnahmen Einzahlungs- und Auszahlungsarten	Gesamtang. z. Maßnahme -nachrichtl.-	Bisher finanziert	Ermächtigungs übertragungen aus Vorvorj.	Ergebnis 2020	Ansatz 2021	Ansatz 2022	VE
11	Auszahlungen für Investitionsförderungsmaßnahmen	-160.000	-332.891,26		-98.891,26			
<b>13</b>	<b>Summe der Auszahlungen aus Investitionstätigkeit (Summe aus Nummern 7 bis 12)</b>	<b>-160.000</b>	<b>-332.891,26</b>		<b>-98.891,26</b>			
<b>14</b>	<b>Saldo aus Investitionstätigkeit (Saldo aus Nummern 6 und 13)</b>	<b>-160.000</b>	<b>-332.891,26</b>		<b>-98.891,26</b>			
<b>16</b>	<b>Gesamtkosten der Maßnahme (Summe aus Nummern 13 und 15)</b>	<b>-160.000</b>	<b>-332.891,26</b>		<b>-98.891,26</b>			

## Haushaltsplan 2022 der Gemeinde Dornstadt

### Teilergebnishaushalt Produktbereich 31 Soziale Hilfen

Gemeinde Dornstadt

Nr.	Teilergebnishaushalt Ertrags- und Aufwandsarten	Ergebnis 2020	Ansatz 2021	Ansatz 2022	Plan 2023	Plan 2024	Plan 2025
2	+ Zuweisungen und Zuwendungen, Umlagen	5.779,81	50.000	10.000	10.000	10.000	10.000
6	+ Sonstige privatrechtliche Leistungsentgelte	63.030,00	70.000	80.000	80.000	80.000	80.000
<b>11</b>	<b>= Ordentliche Erträge (Summe Nr. 1 bis 10)</b>	<b>68.809,81</b>	<b>120.000</b>	<b>90.000</b>	<b>90.000</b>	<b>90.000</b>	<b>90.000</b>
14	- Aufwendungen für Sach- und Dienstleistungen	-70.215,60	-81.200	-149.700	-96.700	-96.700	-96.700
	Unterhaltung der Grundstücke und baulichen Anlagen	-11.110,35	-12.000	-68.000	-15.000	-15.000	-15.000
	Unterhaltung des beweglichen Vermögens	-2.114,70	-500	-3.000	-3.000	-3.000	-3.000
	Mieten und Pachten	-26.796,00	-20.000	-30.000	-30.000	-30.000	-30.000
	Aufwendungen für Strom	-20.489,13	-25.000	-25.000	-25.000	-25.000	-25.000
	Aufwendungen für Gas und andere Energieträger	-3.803,92	-7.500	-7.500	-7.500	-7.500	-7.500
	Aufwand für Wasser-/ Abwasserversorgung	-5.409,91	-10.000	-10.000	-10.000	-10.000	-10.000
	Aufwand für Gebäudereinigung	-491,59	-1.200	-1.200	-1.200	-1.200	-1.200
	Besondere Verwaltungs- und Betriebsaufwendungen		-5.000	-5.000	-5.000	-5.000	-5.000
15	- Abschreibungen	-37.584,37	-40.000	-40.000	-40.000	-40.000	-40.000
17	- Transferaufwendungen	-7.808,42	-7.600	-7.600	-7.600	-7.600	-7.600
18	- Sonstige ordentliche Aufwendungen	-9.051,80	-13.150	-13.150	-13.150	-13.150	-13.150
<b>19</b>	<b>= Ordentliche Aufwendungen (Summe Nr. 12 bis 18)</b>	<b>-124.660,19</b>	<b>-141.950</b>	<b>-210.450</b>	<b>-157.450</b>	<b>-157.450</b>	<b>-157.450</b>
<b>20</b>	<b>= Veranschlagtes ordentliches Ergebnis (Summe Nr. 11 und 19)</b>	<b>-55.850,38</b>	<b>-21.950</b>	<b>-120.450</b>	<b>-67.450</b>	<b>-67.450</b>	<b>-67.450</b>
22	- Aufwendungen für interne Leistungen	-11.404,02	-10.000	-10.000	-10.000	-10.000	-10.000
<b>24</b>	<b>= Veranschlagtes kalkulatorisches Ergebnis (Saldo Nr. 21 bis 23)</b>	<b>-11.404,02</b>	<b>-10.000</b>	<b>-10.000</b>	<b>-10.000</b>	<b>-10.000</b>	<b>-10.000</b>
<b>25</b>	<b>= Veranschlagter Nettoressourcenbedarf/-überschuss Summe (Nr. 20 und 24)</b>	<b>-67.254,40</b>	<b>-31.950</b>	<b>-130.450</b>	<b>-77.450</b>	<b>-77.450</b>	<b>-77.450</b>



## Haushaltsplan 2022 der Gemeinde Dornstadt

<b>Teilfinanzhaushalt einschließlich FinanzplanungProduktbereich 31 Soziale Hilfen</b>								
Gemeinde Dornstadt								
Nr.	Teilfinanzhaushalt Einzahlungs- und Auszahlungsarten	Ergebnis 2020	Ansatz 2021	Ansatz 2022	VE	Plan 2023	Plan 2024	Plan 2025
1	+ Summe Einzahlungen aus lfd. Verwaltungstätigkeit (o. ao. Ertr. a. Verm.veräuß)	63.633,32	120.000	90.000		90.000	90.000	90.000
2	- Summe Auszahlungen aus lfd. Verwaltungstätigkeit	-86.305,37	-101.950	-170.450		-117.450	-117.450	-117.450
<b>3</b>	<b>= Zahlungsmittelüberschuss/-bedarf des Ergebnishaushalts (Saldo Nr. 1 und 2)</b>	<b>-22.672,05</b>	<b>18.050</b>	<b>-80.450</b>		<b>-27.450</b>	<b>-27.450</b>	<b>-27.450</b>
11	- Auszahlungen für Baumaßnahmen			-30.000				
<b>16</b>	<b>= Auszahlungen aus Investitionstätigkeit (Saldo Nr. 10 bis 15)</b>			<b>-30.000</b>				
<b>17</b>	<b>= Veransch. Finanzierungsmittelübers./-bedarf aus Invest. (Saldo Nr. 9 und 16)</b>			<b>-30.000</b>				
<b>18</b>	<b>= Veransch. Finanzierungsmittelüberschuss/-bedarf (Saldo Nr. 3 und 17)</b>	<b>-22.672,05</b>	<b>18.050</b>	<b>-110.450</b>		<b>-27.450</b>	<b>-27.450</b>	<b>-27.450</b>

Haushaltsplan 2022 der Gemeinde Dornstadt

**TeilergebnishaushaltProduktgruppe 3160 Sonstige Förderung von Trägern der Wohlfahrtspflege - [THH 4]**

Gemeinde Dornstadt

Nr.	Teilergebnishaushalt Ertrags- und Aufwandsarten	Ergebnis 2020	Ansatz 2021	Ansatz 2022	Plan 2023	Plan 2024	Plan 2025
17	- Transferaufwendungen	-4.749,02	-4.300	-4.300	-4.300	-4.300	-4.300
<b>19</b>	<b>= Ordentliche Aufwendungen (Summe Nr. 12 bis 18)</b>	<b>-4.749,02</b>	<b>-4.300</b>	<b>-4.300</b>	<b>-4.300</b>	<b>-4.300</b>	<b>-4.300</b>
<b>20</b>	<b>= Veranschlagtes ordentliches Ergebnis (Summe Nr. 11 und 19)</b>	<b>-4.749,02</b>	<b>-4.300</b>	<b>-4.300</b>	<b>-4.300</b>	<b>-4.300</b>	<b>-4.300</b>
<b>25</b>	<b>= Veranschlagter Nettoressourcenbedarf/-überschuss Summe (Nr. 20 und 24)</b>	<b>-4.749,02</b>	<b>-4.300</b>	<b>-4.300</b>	<b>-4.300</b>	<b>-4.300</b>	<b>-4.300</b>

**Erläuterungen**

Position 17: - Zuschuss an VDK: 300 €  
- Windelzuschuss privat: 4.000 €

## Haushaltsplan 2022 der Gemeinde Dornstadt

### Teilfinanzhaushalt einschließlich Finanzplanung Produktgruppe 3160 Sonstige Förderung von Trägern der Wohlfahrtspflege - [THH 4]

Gemeinde Dornstadt

Nr.	Teilfinanzhaushalt Einzahlungs- und Auszahlungsarten	Ergebnis 2020	Ansatz 2021	Ansatz 2022	VE	Plan 2023	Plan 2024	Plan 2025
2	- Summe Auszahlungen aus lfd. Verwaltungstätigkeit	-4.647,70	-4.300	-4.300		-4.300	-4.300	-4.300
<b>3</b>	<b>= Zahlungsmittelüberschuss/-bedarf des Ergebnishaushalts (Saldo Nr. 1 und 2)</b>	<b>-4.647,70</b>	<b>-4.300</b>	<b>-4.300</b>		<b>-4.300</b>	<b>-4.300</b>	<b>-4.300</b>
<b>18</b>	<b>= Veransch. Finanzierungsmittelüberschuss/-bedarf (Saldo Nr. 3 und 17)</b>	<b>-4.647,70</b>	<b>-4.300</b>	<b>-4.300</b>		<b>-4.300</b>	<b>-4.300</b>	<b>-4.300</b>

## Haushaltsplan 2022 der Gemeinde Dornstadt

### Teilergebnishaushalt Produktgruppe 3180 Betreuung Flüchtlinge; Seniorenarbeit

Gemeinde Dornstadt

Nr.	Teilergebnishaushalt Ertrags- und Aufwandsarten	Ergebnis 2020	Ansatz 2021	Ansatz 2022	Plan 2023	Plan 2024	Plan 2025
2	+ Zuweisungen und Zuwendungen, Umlagen	5.779,81	50.000	10.000	10.000	10.000	10.000
6	+ Sonstige privatrechtliche Leistungsentgelte	63.030,00	70.000	80.000	80.000	80.000	80.000
<b>11</b>	<b>= Ordentliche Erträge (Summe Nr. 1 bis 10)</b>	<b>68.809,81</b>	<b>120.000</b>	<b>90.000</b>	<b>90.000</b>	<b>90.000</b>	<b>90.000</b>
14	- Aufwendungen für Sach- und Dienstleistungen	-70.215,60	-81.200	-149.700	-96.700	-96.700	-96.700
	Unterhaltung der Grundstücke und baulichen Anlagen	-11.110,35	-12.000	-68.000	-15.000	-15.000	-15.000
	Unterhaltung des beweglichen Vermögens	-2.114,70	-500	-3.000	-3.000	-3.000	-3.000
	Mieten und Pachten	-26.796,00	-20.000	-30.000	-30.000	-30.000	-30.000
	Aufwendungen für Strom	-20.489,13	-25.000	-25.000	-25.000	-25.000	-25.000
	Aufwendungen für Gas und andere Energieträger	-3.803,92	-7.500	-7.500	-7.500	-7.500	-7.500
	Aufwand für Wasser-/ Abwasserversorgung	-5.409,91	-10.000	-10.000	-10.000	-10.000	-10.000
	Aufwand für Gebäudereinigung	-491,59	-1.200	-1.200	-1.200	-1.200	-1.200
	Besondere Verwaltungs- und Betriebsaufwendungen		-5.000	-5.000	-5.000	-5.000	-5.000
15	- Abschreibungen	-37.584,37	-40.000	-40.000	-40.000	-40.000	-40.000
17	- Transferaufwendungen	-3.059,40	-3.300	-3.300	-3.300	-3.300	-3.300
18	- Sonstige ordentliche Aufwendungen	-9.051,80	-13.150	-13.150	-13.150	-13.150	-13.150
<b>19</b>	<b>= Ordentliche Aufwendungen (Summe Nr. 12 bis 18)</b>	<b>-119.911,17</b>	<b>-137.650</b>	<b>-206.150</b>	<b>-153.150</b>	<b>-153.150</b>	<b>-153.150</b>
<b>20</b>	<b>= Veranschlagtes ordentliches Ergebnis (Summe Nr. 11 und 19)</b>	<b>-51.101,36</b>	<b>-17.650</b>	<b>-116.150</b>	<b>-63.150</b>	<b>-63.150</b>	<b>-63.150</b>
22	- Aufwendungen für interne Leistungen	-11.404,02	-10.000	-10.000	-10.000	-10.000	-10.000
<b>24</b>	<b>= Veranschlagtes kalkulatorisches Ergebnis (Saldo Nr. 21 bis 23)</b>	<b>-11.404,02</b>	<b>-10.000</b>	<b>-10.000</b>	<b>-10.000</b>	<b>-10.000</b>	<b>-10.000</b>
<b>25</b>	<b>= Veranschlagter Nettoressourcenbedarf/-überschuss Summe (Nr. 20 und 24)</b>	<b>-62.505,38</b>	<b>-27.650</b>	<b>-126.150</b>	<b>-73.150</b>	<b>-73.150</b>	<b>-73.150</b>

#### Erläuterungen

davon Betreuung Flüchtlinge 318000

Position 2: Zuschuss für Flüchtlinge

Position 6: Erstattung Kosten der Flüchtlingsunterbringung

Position 14: - 2022 voraussichtlich neue Zuweisung von Flüchtlingen

Gebäudeunterhaltung. Vorbereitung Flüchtlingsunterkünfte

Kosten für Mieten, Energie, Wasser und Abfall

Position 18: Anteil Integrationsbeauftragter der Stadt Blaustein 10.000 €; Versicherungen

davon Senioren- und Altenarbeit 318008

Position 14: - Bes. Verwaltungs- und Betriebsaufwendungen = Seniorenmittagstisch (Aufwandsentschädigung Helfer, Kaffee und Deko)

Position 17: - Zuschuss Seniorenarbeit Kirchen und Ortsverwaltungen

Haushaltsplan 2022 der Gemeinde Dornstadt

**Teilfinanzhaushalt einschließlich Finanzplanung Produktgruppe 3180 Betreuung Flüchtlinge; Seniorenarbeit**

Gemeinde Dornstadt

Nr.	Teilfinanzhaushalt Einzahlungs- und Auszahlungsarten	Ergebnis 2020	Ansatz 2021	Ansatz 2022	VE	Plan 2023	Plan 2024	Plan 2025
1	+ Summe Einzahlungen aus lfd. Verwaltungstätigkeit (o. ao. Ertr. a. Verm.veräuß)	63.633,32	120.000	90.000		90.000	90.000	90.000
2	- Summe Auszahlungen aus lfd. Verwaltungstätigkeit	-81.657,67	-97.650	-166.150		-113.150	-113.150	-113.150
<b>3</b>	<b>= Zahlungsmittelüberschuss/-bedarf des Ergebnishaushalts (Saldo Nr. 1 und 2)</b>	<b>-18.024,35</b>	<b>22.350</b>	<b>-76.150</b>		<b>-23.150</b>	<b>-23.150</b>	<b>-23.150</b>
11	- Auszahlungen für Baumaßnahmen			-30.000				
<b>16</b>	<b>= Auszahlungen aus Investitionstätigkeit (Saldo Nr. 10 bis 15)</b>			<b>-30.000</b>				
<b>17</b>	<b>= Veransch. Finanzierungsmittelübers./-bedarf aus Invest. (Saldo Nr. 9 und 16)</b>			<b>-30.000</b>				
<b>18</b>	<b>= Veransch. Finanzierungsmittelüberschuss/-bedarf (Saldo Nr. 3 und 17)</b>	<b>-18.024,35</b>	<b>22.350</b>	<b>-106.150</b>		<b>-23.150</b>	<b>-23.150</b>	<b>-23.150</b>

## Haushaltsplan 2022 der Gemeinde Dornstadt

<b>Finanzhaushalt nach Investitionen Produktgruppe 3180 Betreuung Flüchtlinge; Seniorenarbeit</b>								
Gemeinde Dornstadt								
<b>Investition I-3180-001 Wohnraum für Flüchtlinge</b>								
Nr.	Investitionsmaßnahmen Einzahlungs- und Auszahlungsarten	Gesamtang. z. Maßnahme -nachrichtl.-	Bisher finanziert	Ermächtigungs übertragungen aus Vorvorj.	Ergebnis 2020	Ansatz 2021	Ansatz 2022	VE
7	Auszahlungen für den Erwerb von Grundstücken und Gebäuden	-420.000						
8	Auszahlungen für Baumaßnahmen	-30.000					-30.000	
<b>13</b>	<b>Summe der Auszahlungen aus Investitionstätigkeit (Summe aus Nummern 7 bis 12)</b>	<b>-450.000</b>					<b>-30.000</b>	
<b>14</b>	<b>Saldo aus Investitionstätigkeit (Saldo aus Nummern 6 und 13)</b>	<b>-450.000</b>					<b>-30.000</b>	
<b>16</b>	<b>Gesamtkosten der Maßnahme (Summe aus Nummern 13 und 15)</b>	<b>-450.000</b>					<b>-30.000</b>	

Haushaltsplan 2022 der Gemeinde Dornstadt

TeilergebnishaushaltProduktbereich 36 Kinder-, Jugend und Familienhilfe							
Gemeinde Dornstadt							
Nr.	Teilergebnishaushalt Ertrags- und Aufwandsarten	Ergebnis 2020	Ansatz 2021	Ansatz 2022	Plan 2023	Plan 2024	Plan 2025
2	+ Zuweisungen und Zuwendungen, Umlagen	1.560.157,70	1.561.000	1.561.000	2.011.000	2.211.000	2.511.000
3	+ Aufgelöste Investitionszuwendungen und -beiträge	13.375,45	13.000	13.000	13.000	13.000	13.000
5	+ Entgelte f. öffentl. Leistungen o. Einrichtungen	226.524,10	331.000	396.000	402.000	577.000	582.000
6	+ Sonstige privatrechtliche Leistungsentgelte	49.149,46	96.400	104.400	104.400	104.400	104.400
7	+ Kostenerstattungen und Kostenumlagen	10.149,56	13.000	13.000	13.000	13.000	13.000
<b>11</b>	<b>= Ordentliche Erträge (Summe Nr. 1 bis 10)</b>	<b>1.859.356,27</b>	<b>2.014.400</b>	<b>2.087.400</b>	<b>2.543.400</b>	<b>2.918.400</b>	<b>3.223.400</b>
12	- Personalaufwendungen	-2.211.320,45	-2.613.694	-2.854.877	-2.943.193	-3.195.319	-3.294.246
14	- Aufwendungen für Sach- und Dienstleistungen	-267.954,87	-377.455	-489.730	-500.730	-470.730	-387.730
	Unterhaltung der Grundstücke und baulichen Anlagen	-43.479,89	-27.650	-27.000	-27.000	-25.000	-22.000
	Unterhaltung des beweglichen Vermögens	-17.752,58	-14.000	-15.500	-15.500	-15.500	-15.500
	Mieten und Pachten	-11.008,37	-47.000	-107.000	-107.000	-87.000	-7.000
	Bewirtschaftung der Grundst. u. baulichen Anlagen	-11.949,23	-20.000	-20.000	-20.000	-20.000	-20.000
	Aufwendungen für Strom	-11.799,88	-16.500	-16.500	-16.500	-16.500	-16.500
	Aufwendungen für Gas und andere Energieträger	-9.123,09	-16.000	-16.000	-26.000	-26.000	-26.000
	Aufwand für Wasser-/ Abwasserversorgung	-2.960,05	-7.500	-7.500	-8.500	-8.500	-8.500
	Aufwand für Abfallbeseitigung	-2.497,61	-2.750	-2.750	-2.750	-2.750	-2.750
	Aufwand für Gebäudereinigung	-63.241,68	-63.760	-63.280	-63.280	-63.280	-63.280
	Besondere Aufwendungen für Beschäftigte	-10.422,04		-4.000	-4.000	-4.000	-4.000
	Fortbildungsbudget		-20.795	-26.200	-26.200	-28.200	-28.200
	Besondere Verwaltungs- und Betriebsaufwendungen	-68.835,90	-120.500	-163.000	-163.000	-153.000	-153.000
	Lernmittel	-14.884,55	-21.000	-21.000	-21.000	-21.000	-21.000
15	- Abschreibungen	-137.228,95	-134.000	-137.100	-217.100	-325.100	-325.100
17	- Transferaufwendungen	-1.073.201,10	-1.093.000	-1.295.000	-1.335.000	-1.325.000	-1.325.000
18	- Sonstige ordentliche Aufwendungen	-82.655,15	-69.900	-65.050	-66.050	-66.050	-66.050
<b>19</b>	<b>= Ordentliche Aufwendungen (Summe Nr. 12 bis 18)</b>	<b>-3.772.360,52</b>	<b>-4.288.049</b>	<b>-4.841.757</b>	<b>-5.062.073</b>	<b>-5.382.199</b>	<b>-5.398.126</b>
<b>20</b>	<b>= Veranschlagtes ordentliches Ergebnis (Summe Nr. 11 und 19)</b>	<b>-1.913.004,25</b>	<b>-2.273.649</b>	<b>-2.754.357</b>	<b>-2.518.673</b>	<b>-2.463.799</b>	<b>-2.174.726</b>
22	- Aufwendungen für interne Leistungen	-25.379,55	-30.000	-30.000	-30.000	-30.000	-30.000
<b>24</b>	<b>= Veranschlagtes kalkulatorisches Ergebnis (Saldo Nr. 21 bis 23)</b>	<b>-25.379,55</b>	<b>-30.000</b>	<b>-30.000</b>	<b>-30.000</b>	<b>-30.000</b>	<b>-30.000</b>
<b>25</b>	<b>= Veranschlagter Nettoressourcenbedarf/-überschuss Summe (Nr. 20 und 24)</b>	<b>-1.938.383,80</b>	<b>-2.303.649</b>	<b>-2.784.357</b>	<b>-2.548.673</b>	<b>-2.493.799</b>	<b>-2.204.726</b>

Haushaltsplan 2022 der Gemeinde Dornstadt

Teilfinanzhaushalt einschließlich Finanzplanung Produktbereich 36 Kinder-, Jugend und Familienhilfe								
Gemeinde Dornstadt								
Nr.	Teilfinanzhaushalt Einzahlungs- und Auszahlungsarten	Ergebnis 2020	Ansatz 2021	Ansatz 2022	VE	Plan 2023	Plan 2024	Plan 2025
1	+ Summe Einzahlungen aus lfd. Verwaltungstätigkeit (o. ao. Ertr. a. Verm.veräuß)	1.848.710,21	2.001.400	2.074.400		2.530.400	2.905.400	3.210.400
2	- Summe Auszahlungen aus lfd. Verwaltungstätigkeit	-3.613.280,51	-4.154.049	-4.704.657		-4.844.973	-5.057.099	-5.073.026
<b>3</b>	<b>= Zahlungsmittelüberschuss/-bedarf des Ergebnishaushalts (Saldo Nr. 1 und 2)</b>	<b>-1.764.570,30</b>	<b>-2.152.649</b>	<b>-2.630.257</b>		<b>-2.314.573</b>	<b>-2.151.699</b>	<b>-1.862.626</b>
4	+ Einzahlungen aus Investitionszuwendungen	1.732.000,00	280.000	604.000		938.000	300.000	200.000
<b>9</b>	<b>= Einzahlungen aus Investitionstätigkeit (Summe Nr. 4 bis 8)</b>	<b>1.732.000,00</b>	<b>280.000</b>	<b>604.000</b>		<b>938.000</b>	<b>300.000</b>	<b>200.000</b>
10	- Auszahlungen für den Erwerb von Grundstücken und Gebäuden	-354.397,20						
11	- Auszahlungen für Baumaßnahmen	-76.259,32	-1.500.000	-2.682.000		-4.140.000	-3.000.000	-1.200.000
12	- Auszahlungen für den Erwerb von beweglichem Sachvermögen	-6.694,36	-129.000	-27.000		-284.000	-9.000	-9.000
14	- Auszahlungen für Investitionsförderungsmaßnahmen		-100.000	-1.500.000		-350.000		
<b>16</b>	<b>= Auszahlungen aus Investitionstätigkeit (Saldo Nr. 10 bis 15)</b>	<b>-437.350,88</b>	<b>-1.729.000</b>	<b>-4.209.000</b>		<b>-4.774.000</b>	<b>-3.009.000</b>	<b>-1.209.000</b>
<b>17</b>	<b>= Veransch. Finanzierungsmittelübers./-bedarf aus Invest. (Saldo Nr. 9 und 16)</b>	<b>1.294.649,12</b>	<b>-1.449.000</b>	<b>-3.605.000</b>		<b>-3.836.000</b>	<b>-2.709.000</b>	<b>-1.009.000</b>
<b>18</b>	<b>= Veransch. Finanzierungsmittelüberschuss/-bedarf (Saldo Nr. 3 und 17)</b>	<b>-469.921,18</b>	<b>-3.601.649</b>	<b>-6.235.257</b>		<b>-6.150.573</b>	<b>-4.860.699</b>	<b>-2.871.626</b>



Haushaltsplan 2022 der Gemeinde Dornstadt

**TeilergebnishaushaltProduktgruppe 3620 Allgemeine Förderung junger Menschen - [THH 4]**

Gemeinde Dornstadt

Nr.	Teilergebnishaushalt Ertrags- und Aufwandsarten	Ergebnis 2020	Ansatz 2021	Ansatz 2022	Plan 2023	Plan 2024	Plan 2025
3	+ Aufgelöste Investitionszuwendungen und -beiträge	67,04					
5	+ Entgelte f. öffentl. Leistungen o. Einrichtungen	3.150,60	15.000	15.000	15.000	15.000	15.000
6	+ Sonstige privatrechtliche Leistungsentgelte	4.345,01	7.500	7.500	7.500	7.500	7.500
<b>11</b>	<b>= Ordentliche Erträge (Summe Nr. 1 bis 10)</b>	<b>7.562,65</b>	<b>22.500</b>	<b>22.500</b>	<b>22.500</b>	<b>22.500</b>	<b>22.500</b>
12	- Personalaufwendungen	-5.732,55	-42.769	-82.181	-84.646	-87.186	-89.802
14	- Aufwendungen für Sach- und Dienstleistungen	-18.859,16	-35.800	-41.200	-41.200	-41.200	-41.200
	Unterhaltung der Grundstücke und baulichen Anlagen	-4.523,53	-9.100	-8.000	-8.000	-8.000	-8.000
	Unterhaltung des beweglichen Vermögens	-589,00					
	Aufwendungen für Strom	-2.428,09	-3.200	-3.200	-3.200	-3.200	-3.200
	Aufwendungen für Gas und andere Energieträger	-1.029,20	-1.500	-1.500	-1.500	-1.500	-1.500
	Aufwand für Wasser-/ Abwasserversorgung	-421,29	-1.000	-1.000	-1.000	-1.000	-1.000
	Aufwand für Abfallbeseitigung	-690,29	-500	-500	-500	-500	-500
	Besondere Verwaltungs- und Betriebsaufwendungen	-8.855,64	-20.500	-27.000	-27.000	-27.000	-27.000
	Lernmittel	-322,12					
15	- Abschreibungen	-13.924,26	-13.500	-13.500	-13.500	-13.500	-13.500
17	- Transferaufwendungen	-25.312,05	-25.000	-30.000	-30.000	-30.000	-30.000
18	- Sonstige ordentliche Aufwendungen	-2.978,32	-900	-2.900	-2.900	-2.900	-2.900
<b>19</b>	<b>= Ordentliche Aufwendungen (Summe Nr. 12 bis 18)</b>	<b>-66.806,34</b>	<b>-117.969</b>	<b>-169.781</b>	<b>-172.246</b>	<b>-174.786</b>	<b>-177.402</b>
<b>20</b>	<b>= Veranschlagtes ordentliches Ergebnis (Summe Nr. 11 und 19)</b>	<b>-59.243,69</b>	<b>-95.469</b>	<b>-147.281</b>	<b>-149.746</b>	<b>-152.286</b>	<b>-154.902</b>
22	- Aufwendungen für interne Leistungen	-3.487,23	-1.000	-1.000	-1.000	-1.000	-1.000
<b>24</b>	<b>= Veranschlagtes kalkulatorisches Ergebnis (Saldo Nr. 21 bis 23)</b>	<b>-3.487,23</b>	<b>-1.000</b>	<b>-1.000</b>	<b>-1.000</b>	<b>-1.000</b>	<b>-1.000</b>
<b>25</b>	<b>= Veranschlagter Nettoressourcenbedarf/-überschuss Summe (Nr. 20 und 24)</b>	<b>-62.730,92</b>	<b>-96.469</b>	<b>-148.281</b>	<b>-150.746</b>	<b>-153.286</b>	<b>-155.902</b>

**Erläuterungen**

Kostenstelle Ferienprogramm, Ferienbetreuung, Gemeindejugendring 362001

Position 5: Entgelte Ferienprogramm 15.000 €  
 Position 6: Entgelte Ferienbetreuung: 5.000 €  
 Spenden für Ferienprogramm: 2.500 €  
 Position 12 Helfer Kinderferienprogramm und Ferienbetreuung  
 Position 14 Ferienprogramm Sachkosten und Honorare 25.000 €  
 Position 17 Projektförderung, Sockelförderung, GJR Förderung zusammen 30.000 €

Kostenstelle Jugendhäuser 362004

Position 12: ab 2021 Jugendarbeiter (hauptamtlich)  
 Position 14: Jugendhäuser Material: 8.000 €; Jugendworkshop und Material Jugendarbeit 2.000 €  
 Position 18: Geschäftsaufwendungen Jugendarbeit 2.000 €

## Haushaltsplan 2022 der Gemeinde Dornstadt

### Teilfinanzhaushalt einschließlich Finanzplanung Produktgruppe 3620 Allgemeine Förderung junger Menschen - [THH 4]

Gemeinde Dornstadt

Nr.	Teilfinanzhaushalt Einzahlungs- und Auszahlungsarten	Ergebnis 2020	Ansatz 2021	Ansatz 2022	VE	Plan 2023	Plan 2024	Plan 2025
1	+ Summe Einzahlungen aus lfd. Verwaltungstätigkeit (o. ao. Ertr. a. Verm.veräuß)	7.230,60	22.500	22.500		22.500	22.500	22.500
2	- Summe Auszahlungen aus lfd. Verwaltungstätigkeit	-56.352,46	-104.469	-156.281		-158.746	-161.286	-163.902
<b>3</b>	<b>= Zahlungsmittelüberschuss/-bedarf des Ergebnishaushalts (Saldo Nr. 1 und 2)</b>	<b>-49.121,86</b>	<b>-81.969</b>	<b>-133.781</b>		<b>-136.246</b>	<b>-138.786</b>	<b>-141.402</b>
11	- Auszahlungen für Baumaßnahmen	-36.251,19						
<b>16</b>	<b>= Auszahlungen aus Investitionstätigkeit (Saldo Nr. 10 bis 15)</b>	<b>-36.251,19</b>						
<b>17</b>	<b>= Veransch. Finanzierungsmittelübers./-bedarf aus Invest. (Saldo Nr. 9 und 16)</b>	<b>-36.251,19</b>						
<b>18</b>	<b>= Veransch. Finanzierungsmittelüberschuss/-bedarf (Saldo Nr. 3 und 17)</b>	<b>-85.373,05</b>	<b>-81.969</b>	<b>-133.781</b>		<b>-136.246</b>	<b>-138.786</b>	<b>-141.402</b>

Haushaltsplan 2022 der Gemeinde Dornstadt

**Finanzhaushalt nach Investitionen Produktgruppe 3620 Allgemeine Förderung junger Menschen - [THH 4]**

Gemeinde Dornstadt

**Investition I-3620-001 Jugendhaus Bollingen**

Nr.	Investitionsmaßnahmen Einzahlungs- und Auszahlungsarten	Gesamtang. z. Maßnahme -nachrichtl.-	Bisher finanziert	Ermächtigungs übertragungen aus Vorvorj.	Ergebnis 2020	Ansatz 2021	Ansatz 2022	VE
1	Einzahlungen aus Investitionszuwendungen		1.000,00					
<b>6</b>	<b>Summe der Einzahlungen aus Investitionstätigkeit (Summe aus Nummern 1 bis 5)</b>		<b>1.000,00</b>					
8	Auszahlungen für Baumaßnahmen	-100.000	-101.378,20		-36.251,19			
<b>13</b>	<b>Summe der Auszahlungen aus Investitionstätigkeit (Summe aus Nummern 7 bis 12)</b>	<b>-100.000</b>	<b>-101.378,20</b>		<b>-36.251,19</b>			
<b>14</b>	<b>Saldo aus Investitionstätigkeit (Saldo aus Nummern 6 und 13)</b>	<b>-100.000</b>	<b>-100.378,20</b>		<b>-36.251,19</b>			
<b>16</b>	<b>Gesamtkosten der Maßnahme (Summe aus Nummern 13 und 15)</b>	<b>-100.000</b>	<b>-101.378,20</b>		<b>-36.251,19</b>			

**Investition I-3620-002 Jugendhaus Tomerdingen**

Nr.	Investitionsmaßnahmen Einzahlungs- und Auszahlungsarten	Gesamtang. z. Maßnahme -nachrichtl.-	Bisher finanziert	Ermächtigungs übertragungen aus Vorvorj.	Ergebnis 2020	Ansatz 2021	Ansatz 2022	VE
7	Auszahlungen für den Erwerb von Grundstücken und Gebäuden		-38.013,09					
8	Auszahlungen für Baumaßnahmen	-35.000						
<b>13</b>	<b>Summe der Auszahlungen aus Investitionstätigkeit (Summe aus Nummern 7 bis 12)</b>	<b>-35.000</b>	<b>-38.013,09</b>					
<b>14</b>	<b>Saldo aus Investitionstätigkeit (Saldo aus Nummern 6 und 13)</b>	<b>-35.000</b>	<b>-38.013,09</b>					
<b>16</b>	<b>Gesamtkosten der Maßnahme (Summe aus Nummern 13 und 15)</b>	<b>-35.000</b>	<b>-38.013,09</b>					

**Investition I-3620-003 Jugendhaus Scharenstetten**

Nr.	Investitionsmaßnahmen Einzahlungs- und Auszahlungsarten	Gesamtang. z. Maßnahme -nachrichtl.-	Bisher finanziert	Ermächtigungs übertragungen aus Vorvorj.	Ergebnis 2020	Ansatz 2021	Ansatz 2022	VE
8	Auszahlungen für Baumaßnahmen	-110.000						
<b>13</b>	<b>Summe der Auszahlungen aus Investitionstätigkeit (Summe aus Nummern 7 bis 12)</b>	<b>-110.000</b>						
<b>14</b>	<b>Saldo aus Investitionstätigkeit (Saldo aus Nummern 6 und 13)</b>	<b>-110.000</b>						
<b>16</b>	<b>Gesamtkosten der Maßnahme (Summe aus Nummern 13 und 15)</b>	<b>-110.000</b>						

## Haushaltsplan 2022 der Gemeinde Dornstadt

<b>TeilergebnishaushaltProduktgruppe 3630 Familiengenerationenzentrum FGZ - [THH 4]</b>							
Gemeinde Dornstadt							
Nr.	Teilergebnishaushalt Ertrags- und Aufwandsarten	Ergebnis 2020	Ansatz 2021	Ansatz 2022	Plan 2023	Plan 2024	Plan 2025
6	+ Sonstige privatrechtliche Leistungsentgelte		500	500	500	500	500
<b>11</b>	<b>= Ordentliche Erträge (Summe Nr. 1 bis 10)</b>		<b>500</b>	<b>500</b>	<b>500</b>	<b>500</b>	<b>500</b>
12	- Personalaufwendungen	-76.234,52	-77.807	-74.210	-76.436	-78.729	-81.092
14	- Aufwendungen für Sach- und Dienstleistungen	-15.904,77	-20.105	-35.700	-35.700	-25.700	-25.700
	Unterhaltung des beweglichen Vermögens	-325,41					
	Mieten und Pachten	-4.656,66	-4.800	-4.800	-4.800	-4.800	-4.800
	Aufwendungen für Strom	-160,88	-200	-200	-200	-200	-200
	Aufwand für Gebäudereinigung	-5.427,42	-6.480	-6.000	-6.000	-6.000	-6.000
	Besondere Aufwendungen für Beschäftigte	-595,00					
	Fortbildungsbudget		-625	-700	-700	-700	-700
	Besondere Verwaltungs- und Betriebsaufwendungen	-4.739,40	-8.000	-24.000	-24.000	-14.000	-14.000
15	- Abschreibungen	-449,32	-600	-600	-600	-600	-600
18	- Sonstige ordentliche Aufwendungen	-2.620,35	-1.500	-1.500	-1.500	-1.500	-1.500
<b>19</b>	<b>= Ordentliche Aufwendungen (Summe Nr. 12 bis 18)</b>	<b>-95.208,96</b>	<b>-100.012</b>	<b>-112.010</b>	<b>-114.236</b>	<b>-106.529</b>	<b>-108.892</b>
<b>20</b>	<b>= Veranschlagtes ordentliches Ergebnis (Summe Nr. 11 und 19)</b>	<b>-95.208,96</b>	<b>-99.512</b>	<b>-111.510</b>	<b>-113.736</b>	<b>-106.029</b>	<b>-108.392</b>
<b>25</b>	<b>= Veranschlagter Nettoressourcenbedarf/-überschuss Summe (Nr. 20 und 24)</b>	<b>-95.208,96</b>	<b>-99.512</b>	<b>-111.510</b>	<b>-113.736</b>	<b>-106.029</b>	<b>-108.392</b>

## Haushaltsplan 2022 der Gemeinde Dornstadt

### Teilfinanzhaushalt einschließlich Finanzplanung Produktgruppe 3630 Familiengenerationenzentrum FGZ - [THH 4]

Gemeinde Dornstadt

Nr.	Teilfinanzhaushalt Einzahlungs- und Auszahlungsarten	Ergebnis 2020	Ansatz 2021	Ansatz 2022	VE	Plan 2023	Plan 2024	Plan 2025
1	+ Summe Einzahlungen aus lfd. Verwaltungstätigkeit (o. ao. Ertr. a. Verm.veräuß)		500	500		500	500	500
2	- Summe Auszahlungen aus lfd. Verwaltungstätigkeit	-93.023,79	-99.412	-111.410		-113.636	-105.929	-108.292
<b>3</b>	<b>= Zahlungsmittelüberschuss/-bedarf des Ergebnishaushalts (Saldo Nr. 1 und 2)</b>	<b>-93.023,79</b>	<b>-98.912</b>	<b>-110.910</b>		<b>-113.136</b>	<b>-105.429</b>	<b>-107.792</b>
<b>18</b>	<b>= Veransch. Finanzierungsmittelüberschuss/-bedarf (Saldo Nr. 3 und 17)</b>	<b>-93.023,79</b>	<b>-98.912</b>	<b>-110.910</b>		<b>-113.136</b>	<b>-105.429</b>	<b>-107.792</b>

## Haushaltsplan 2022 der Gemeinde Dornstadt

### Teilergebnishaushalt Produktgruppe 3650 Tageseinrichtungen für Kinder und Kindertagespflege - [THH 4]

Gemeinde Dornstadt

Nr.	Teilergebnishaushalt Ertrags- und Aufwandsarten	Ergebnis 2020	Ansatz 2021	Ansatz 2022	Plan 2023	Plan 2024	Plan 2025
2	+ Zuweisungen und Zuwendungen, Umlagen	1.560.157,70	1.561.000	1.561.000	2.011.000	2.211.000	2.511.000
3	+ Aufgelöste Investitionszuwendungen und -beiträge	13.308,41	13.000	13.000	13.000	13.000	13.000
5	+ Entgelte f. öffentl. Leistungen o. Einrichtungen	223.373,50	316.000	381.000	387.000	562.000	567.000
6	+ Sonstige privatrechtliche Leistungsentgelte	44.804,45	88.400	96.400	96.400	96.400	96.400
7	+ Kostenerstattungen und Kostenumlagen	10.149,56	13.000	13.000	13.000	13.000	13.000
<b>11</b>	<b>= Ordentliche Erträge (Summe Nr. 1 bis 10)</b>	<b>1.851.793,62</b>	<b>1.991.400</b>	<b>2.064.400</b>	<b>2.520.400</b>	<b>2.895.400</b>	<b>3.200.400</b>
12	- Personalaufwendungen	-2.129.353,38	-2.493.118	-2.698.486	-2.782.111	-3.029.404	-3.123.352
14	- Aufwendungen für Sach- und Dienstleistungen	-233.190,94	-321.550	-412.830	-423.830	-403.830	-320.830
	Unterhaltung der Grundstücke und baulichen Anlagen	-38.956,36	-18.550	-19.000	-19.000	-17.000	-14.000
	Unterhaltung des beweglichen Vermögens	-16.838,17	-14.000	-15.500	-15.500	-15.500	-15.500
	Mieten und Pachten	-6.351,71	-42.200	-102.200	-102.200	-82.200	-2.200
	Bewirtschaftung der Grundst. u. baulichen Anlagen	-11.949,23	-20.000	-20.000	-20.000	-20.000	-20.000
	Aufwendungen für Strom	-9.210,91	-13.100	-13.100	-13.100	-13.100	-13.100
	Aufwendungen für Gas und andere Energieträger	-8.093,89	-14.500	-14.500	-24.500	-24.500	-24.500
	Aufwand für Wasser-/ Abwasserversorgung	-2.538,76	-6.500	-6.500	-7.500	-7.500	-7.500
	Aufwand für Abfallbeseitigung	-1.807,32	-2.250	-2.250	-2.250	-2.250	-2.250
	Aufwand für Gebäudereinigung	-57.814,26	-57.280	-57.280	-57.280	-57.280	-57.280
	Besondere Aufwendungen für Beschäftigte	-9.827,04		-4.000	-4.000	-4.000	-4.000
	Fortbildungsbudget		-20.170	-25.500	-25.500	-27.500	-27.500
	Besondere Verwaltungs- und Betriebsaufwendungen	-55.240,86	-92.000	-112.000	-112.000	-112.000	-112.000
	Lernmittel	-14.562,43	-21.000	-21.000	-21.000	-21.000	-21.000
15	- Abschreibungen	-122.855,37	-119.900	-123.000	-203.000	-311.000	-311.000
17	- Transferaufwendungen	-1.047.889,05	-1.068.000	-1.265.000	-1.305.000	-1.295.000	-1.295.000
18	- Sonstige ordentliche Aufwendungen	-77.056,48	-67.500	-60.650	-61.650	-61.650	-61.650
<b>19</b>	<b>= Ordentliche Aufwendungen (Summe Nr. 12 bis 18)</b>	<b>-3.610.345,22</b>	<b>-4.070.068</b>	<b>-4.559.966</b>	<b>-4.775.591</b>	<b>-5.100.884</b>	<b>-5.111.832</b>
<b>20</b>	<b>= Veranschlagtes ordentliches Ergebnis (Summe Nr. 11 und 19)</b>	<b>-1.758.551,60</b>	<b>-2.078.668</b>	<b>-2.495.566</b>	<b>-2.255.191</b>	<b>-2.205.484</b>	<b>-1.911.432</b>
22	- Aufwendungen für interne Leistungen	-21.892,32	-29.000	-29.000	-29.000	-29.000	-29.000
<b>24</b>	<b>= Veranschlagtes kalkulatorisches Ergebnis (Saldo Nr. 21 bis 23)</b>	<b>-21.892,32</b>	<b>-29.000</b>	<b>-29.000</b>	<b>-29.000</b>	<b>-29.000</b>	<b>-29.000</b>
<b>25</b>	<b>= Veranschlagter Nettoressourcenbedarf/-überschuss Summe (Nr. 20 und 24)</b>	<b>-1.780.443,92</b>	<b>-2.107.668</b>	<b>-2.524.566</b>	<b>-2.284.191</b>	<b>-2.234.484</b>	<b>-1.940.432</b>

#### Erläuterungen

Gemeindekindergärten	Genehmigte Plätze Kirchliche Kindergärten	Genehmigte Plätze
<b>Kiga Tomerdingen Straße</b>	<b>20 Ü3 + 25 U3</b>	<b>H.-Weber-Kiga</b> <b>53 Ü3 + 10 U3</b>
<b>Kiga Malvenweg</b>	<b>50 Ü3</b>	<b>Kiga Arche-Noah</b> <b>28 Ü3 + 3 U3</b>
<b>Kiga Bollingen</b>	<b>65 Ü3</b>	<b>Kiga St.Franziskus Tom.</b> <b>62 Ü3 + 5 U3</b>
<b>Kiga Scharenstetten</b>	<b>25 Ü3 + 10 U3</b>	<b>Kiga Temmenhausen</b> <b>28 Ü3</b>
<b>Kinderhaus</b>	<b>40 Ü3 + 20 U3</b>	

Position 2: FAG ab 2023 Kiga Tom.Str., ab 2024 Kiga Arche Noah und ab 2025 Kiga Bollingen neu und Leitungsfreistellung Kindergarten Bollingen und Kinderhaus Zuschuss für Sprachförderung je 4.400 €

Position 5: Kindergartenbeiträge

Position 6: Entgelte Verpflegung

Position 7: Erstattung Gemeinden für Betreuung gemeindefremde Kinder (3.000 €), Erstattungen für Eingliederungshilfe (10.000 €)

Position 14: - Unterhaltung der Grundstücke und baulichen Anlagen: alle Kindergärten  
 - Besondere Verwaltungs- und Betriebsaufwendungen = Kosten der Eingliederung von Kindern und Verpflegung  
 - Mieten Kindergarten Tom.Str. 2021 - 2024

Position 15 -Höhere Abschreibungen Kiga Tom.Str. und Kiga Bollingen

Position 17: - Zuschüsse Tagesmütter 15.000 €  
 - Zuschuss Kindergarten Hermann-Weber 300.000 € (2022 incl. Anteil San.Decken + 2023 Heizung)  
 - Zuschuss Kinderkrippe Hermann-Weber 153.000 €  
 - Zuschuss Kindergarten Arche Noah: 230.000 €  
 - Zuschuss Kindergarten Tomerdingen: 382.000 €  
 - Zuschuss Kindergarten Temmenhausen: 130.000 €

Position 18: Mitgliedsbeitrag Landesverband kath. oder ev. Kindertagesstätten, Sprachförderung, Geschäftsaufwendungen

Haushaltsplan 2022 der Gemeinde Dornstadt

**Teilfinanzhaushalt einschließlich Finanzplanung Produktgruppe 3650 Tageseinrichtungen für Kinder und Kindertagespflege - [THH 4]**

Gemeinde Dornstadt

Nr.	Teilfinanzhaushalt Einzahlungs- und Auszahlungsarten	Ergebnis 2020	Ansatz 2021	Ansatz 2022	VE	Plan 2023	Plan 2024	Plan 2025
1	+ Summe Einzahlungen aus lfd. Verwaltungstätigkeit (o. ao. Ertr. a. Verm.veräuß)	1.841.479,61	1.978.400	2.051.400		2.507.400	2.882.400	3.187.400
2	- Summe Auszahlungen aus lfd. Verwaltungstätigkeit	-3.463.904,26	-3.950.168	-4.436.966		-4.572.591	-4.789.884	-4.800.832
<b>3</b>	<b>= Zahlungsmittelüberschuss/-bedarf des Ergebnishaushalts (Saldo Nr. 1 und 2)</b>	<b>-1.622.424,65</b>	<b>-1.971.768</b>	<b>-2.385.566</b>		<b>-2.065.191</b>	<b>-1.907.484</b>	<b>-1.613.432</b>
4	+ Einzahlungen aus Investitionszuwendungen	1.732.000,00	280.000	604.000		938.000	300.000	200.000
<b>9</b>	<b>= Einzahlungen aus Investitionstätigkeit (Summe Nr. 4 bis 8)</b>	<b>1.732.000,00</b>	<b>280.000</b>	<b>604.000</b>		<b>938.000</b>	<b>300.000</b>	<b>200.000</b>
10	- Auszahlungen für den Erwerb von Grundstücken und Gebäuden	-354.397,20						
11	- Auszahlungen für Baumaßnahmen	-40.008,13	-1.500.000	-2.682.000		-4.140.000	-3.000.000	-1.200.000
12	- Auszahlungen für den Erwerb von beweglichem Sachvermögen	-6.694,36	-129.000	-27.000		-284.000	-9.000	-9.000
14	- Auszahlungen für Investitionsförderungsmaßnahmen		-100.000	-1.500.000		-350.000		
<b>16</b>	<b>= Auszahlungen aus Investitionstätigkeit (Saldo Nr. 10 bis 15)</b>	<b>-401.099,69</b>	<b>-1.729.000</b>	<b>-4.209.000</b>		<b>-4.774.000</b>	<b>-3.009.000</b>	<b>-1.209.000</b>
<b>17</b>	<b>= Veranschl. Finanzierungsmittelübers./-bedarf aus Invest. (Saldo Nr. 9 und 16)</b>	<b>1.330.900,31</b>	<b>-1.449.000</b>	<b>-3.605.000</b>		<b>-3.836.000</b>	<b>-2.709.000</b>	<b>-1.009.000</b>
<b>18</b>	<b>= Veranschl. Finanzierungsmittelüberschuss/-bedarf (Saldo Nr. 3 und 17)</b>	<b>-291.524,34</b>	<b>-3.420.768</b>	<b>-5.990.566</b>		<b>-5.901.191</b>	<b>-4.616.484</b>	<b>-2.622.432</b>

Haushaltsplan 2022 der Gemeinde Dornstadt

**Finanzhaushalt nach Investitionen Produktgruppe 3650 Tageseinrichtungen für Kinder und Kindertagespflege - [THH 4]**

Gemeinde Dornstadt

**Investition I-3650-001 Hermann-Weber-Kindergarten -Kostenbeteiligung**

Nr.	Investitionsmaßnahmen Einzahlungs- und Auszahlungsarten	Gesamtang. z. Maßnahme -nachrichtl.-	Bisher finanziert	Ermächtigungs übertragungen aus Vorvorj.	Ergebnis 2020	Ansatz 2021	Ansatz 2022	VE
11	Auszahlungen für Investitionsförderungsmaßnahmen	-80.000	-69.700,00					
<b>13</b>	<b>Summe der Auszahlungen aus Investitionstätigkeit (Summe aus Nummern 7 bis 12)</b>	<b>-80.000</b>	<b>-69.700,00</b>					
<b>14</b>	<b>Saldo aus Investitionstätigkeit (Saldo aus Nummern 6 und 13)</b>	<b>-80.000</b>	<b>-69.700,00</b>					
<b>16</b>	<b>Gesamtkosten der Maßnahme (Summe aus Nummern 13 und 15)</b>	<b>-80.000</b>	<b>-69.700,00</b>					

**Investition I-3650-002 Kindergarten Malvenweg**

Nr.	Investitionsmaßnahmen Einzahlungs- und Auszahlungsarten	Gesamtang. z. Maßnahme -nachrichtl.-	Bisher finanziert	Ermächtigungs übertragungen aus Vorvorj.	Ergebnis 2020	Ansatz 2021	Ansatz 2022	VE
9	Auszahlungen für den Erwerb von beweglichem Sachvermögen	-26.000	-8.694,36		-6.694,36	-2.000	-10.000	
<b>13</b>	<b>Summe der Auszahlungen aus Investitionstätigkeit (Summe aus Nummern 7 bis 12)</b>	<b>-26.000</b>	<b>-8.694,36</b>		<b>-6.694,36</b>	<b>-2.000</b>	<b>-10.000</b>	
<b>14</b>	<b>Saldo aus Investitionstätigkeit (Saldo aus Nummern 6 und 13)</b>	<b>-26.000</b>	<b>-8.694,36</b>		<b>-6.694,36</b>	<b>-2.000</b>	<b>-10.000</b>	
<b>16</b>	<b>Gesamtkosten der Maßnahme (Summe aus Nummern 13 und 15)</b>	<b>-26.000</b>	<b>-8.694,36</b>		<b>-6.694,36</b>	<b>-2.000</b>	<b>-10.000</b>	

**Investition I-3650-003 Kindergarten Bollingen**

Nr.	Investitionsmaßnahmen Einzahlungs- und Auszahlungsarten	Gesamtang. z. Maßnahme -nachrichtl.-	Bisher finanziert	Ermächtigungs übertragungen aus Vorvorj.	Ergebnis 2020	Ansatz 2021	Ansatz 2022	VE
1	Einzahlungen aus Investitionszuwendungen	1.898.000	210.000,00			210.000	350.000	
<b>6</b>	<b>Summe der Einzahlungen aus Investitionstätigkeit (Summe aus Nummern 1 bis 5)</b>	<b>1.898.000</b>	<b>210.000,00</b>			<b>210.000</b>	<b>350.000</b>	
7	Auszahlungen für den Erwerb von Grundstücken und Gebäuden		-354.397,20		-354.397,20			
8	Auszahlungen für Baumaßnahmen	-7.950.000	-1.063.819,10		-39.265,12	-1.000.000	-2.500.000	
9	Auszahlungen für den Erwerb von beweglichem Sachvermögen	-294.000	-2.000,00			-2.000	-2.000	
<b>13</b>	<b>Summe der Auszahlungen aus Investitionstätigkeit (Summe aus Nummern 7 bis 12)</b>	<b>-8.244.000</b>	<b>-1.420.216,30</b>		<b>-393.662,32</b>	<b>-1.002.000</b>	<b>-2.502.000</b>	
<b>14</b>	<b>Saldo aus Investitionstätigkeit (Saldo aus Nummern 6 und 13)</b>	<b>-6.346.000</b>	<b>-1.210.216,30</b>		<b>-393.662,32</b>	<b>-792.000</b>	<b>-2.152.000</b>	
<b>16</b>	<b>Gesamtkosten der Maßnahme (Summe aus Nummern 13 und 15)</b>	<b>-8.244.000</b>	<b>-1.420.216,30</b>		<b>-393.662,32</b>	<b>-1.002.000</b>	<b>-2.502.000</b>	

**Investition I-3650-004 Kindergarten Scharenstetten**

Nr.	Investitionsmaßnahmen Einzahlungs- und Auszahlungsarten	Gesamtang. z. Maßnahme -nachrichtl.-	Bisher finanziert	Ermächtigungs übertragungen aus Vorvorj.	Ergebnis 2020	Ansatz 2021	Ansatz 2022	VE
9	Auszahlungen für den Erwerb von beweglichem Sachvermögen	-33.000	-11.993,56			-2.000	-12.000	
<b>13</b>	<b>Summe der Auszahlungen aus Investitionstätigkeit (Summe aus Nummern 7 bis 12)</b>	<b>-33.000</b>	<b>-11.993,56</b>			<b>-2.000</b>	<b>-12.000</b>	
<b>14</b>	<b>Saldo aus Investitionstätigkeit (Saldo aus Nummern 6 und 13)</b>	<b>-33.000</b>	<b>-11.993,56</b>			<b>-2.000</b>	<b>-12.000</b>	
<b>16</b>	<b>Gesamtkosten der Maßnahme (Summe aus Nummern 13 und 15)</b>	<b>-33.000</b>	<b>-11.993,56</b>			<b>-2.000</b>	<b>-12.000</b>	

**Investition I-3650-005 Kinderhaus Dornstadt**

Nr.	Investitionsmaßnahmen Einzahlungs- und Auszahlungsarten	Gesamtang. z. Maßnahme -nachrichtl.-	Bisher finanziert	Ermächtigungs übertragungen aus Vorvorj.	Ergebnis 2020	Ansatz 2021	Ansatz 2022	VE
1	Einzahlungen aus Investitionszuwendungen		6.127,55					



Haushaltsplan 2022 der Gemeinde Dornstadt

**Finanzhaushalt nach Investitionen Produktgruppe 3650 Tageseinrichtungen für Kinder und Kindertagespflege - [THH 4]**

Gemeinde Dornstadt

Nr.	Investitionsmaßnahmen Einzahlungs- und Auszahlungsarten	Gesamtang. z. Maßnahme -nachrichtl.-	Bisher finanziert	Ermächtigungs übertragungen aus Vorvorj.	Ergebnis 2020	Ansatz 2021	Ansatz 2022	VE
<b>6</b>	<b>Summe der Einzahlungen aus Investitionstätigkeit (Summe aus Nummern 1 bis 5)</b>		<b>6.127,55</b>					
9	Auszahlungen für den Erwerb von beweglichem Sachvermögen	-29.500	-21.902,85			-3.000	-3.000	
<b>13</b>	<b>Summe der Auszahlungen aus Investitionstätigkeit (Summe aus Nummern 7 bis 12)</b>	<b>-29.500</b>	<b>-21.902,85</b>			<b>-3.000</b>	<b>-3.000</b>	
<b>14</b>	<b>Saldo aus Investitionstätigkeit (Saldo aus Nummern 6 und 13)</b>	<b>-29.500</b>	<b>-15.775,30</b>			<b>-3.000</b>	<b>-3.000</b>	
<b>16</b>	<b>Gesamtkosten der Maßnahme (Summe aus Nummern 13 und 15)</b>	<b>-29.500</b>	<b>-21.902,85</b>			<b>-3.000</b>	<b>-3.000</b>	

**Investition I-3650-006 Neuer Kindergarten**

Nr.	Investitionsmaßnahmen Einzahlungs- und Auszahlungsarten	Gesamtang. z. Maßnahme -nachrichtl.-	Bisher finanziert	Ermächtigungs übertragungen aus Vorvorj.	Ergebnis 2020	Ansatz 2021	Ansatz 2022	VE
1	Einzahlungen aus Investitionszuwendungen		1.732.000,00		1.732.000,00			
<b>6</b>	<b>Summe der Einzahlungen aus Investitionstätigkeit (Summe aus Nummern 1 bis 5)</b>		<b>1.732.000,00</b>		<b>1.732.000,00</b>			
8	Auszahlungen für Baumaßnahmen	-440.000	-300.000,00			-300.000		
<b>13</b>	<b>Summe der Auszahlungen aus Investitionstätigkeit (Summe aus Nummern 7 bis 12)</b>	<b>-440.000</b>	<b>-300.000,00</b>			<b>-300.000</b>		
<b>14</b>	<b>Saldo aus Investitionstätigkeit (Saldo aus Nummern 6 und 13)</b>	<b>-440.000</b>	<b>1.432.000,00</b>		<b>1.732.000,00</b>	<b>-300.000</b>		
<b>16</b>	<b>Gesamtkosten der Maßnahme (Summe aus Nummern 13 und 15)</b>	<b>-440.000</b>	<b>-300.000,00</b>			<b>-300.000</b>		

**Investition I-3650-007 Provisorium Kindergarten Tomerdinger Str.**

Nr.	Investitionsmaßnahmen Einzahlungs- und Auszahlungsarten	Gesamtang. z. Maßnahme -nachrichtl.-	Bisher finanziert	Ermächtigungs übertragungen aus Vorvorj.	Ergebnis 2020	Ansatz 2021	Ansatz 2022	VE
8	Auszahlungen für Baumaßnahmen	-100.000	-100.743,01		-743,01	-100.000		
9	Auszahlungen für den Erwerb von beweglichem Sachvermögen	-120.000	-120.000,00			-120.000		
<b>13</b>	<b>Summe der Auszahlungen aus Investitionstätigkeit (Summe aus Nummern 7 bis 12)</b>	<b>-220.000</b>	<b>-220.743,01</b>		<b>-743,01</b>	<b>-220.000</b>		
<b>14</b>	<b>Saldo aus Investitionstätigkeit (Saldo aus Nummern 6 und 13)</b>	<b>-220.000</b>	<b>-220.743,01</b>		<b>-743,01</b>	<b>-220.000</b>		
<b>16</b>	<b>Gesamtkosten der Maßnahme (Summe aus Nummern 13 und 15)</b>	<b>-220.000</b>	<b>-220.743,01</b>		<b>-743,01</b>	<b>-220.000</b>		

**Investition I-3650-008 Wald-/Naturkindergarten**

Nr.	Investitionsmaßnahmen Einzahlungs- und Auszahlungsarten	Gesamtang. z. Maßnahme -nachrichtl.-	Bisher finanziert	Ermächtigungs übertragungen aus Vorvorj.	Ergebnis 2020	Ansatz 2021	Ansatz 2022	VE
1	Einzahlungen aus Investitionszuwendungen	154.000	70.000,00			70.000	84.000	
<b>6</b>	<b>Summe der Einzahlungen aus Investitionstätigkeit (Summe aus Nummern 1 bis 5)</b>	<b>154.000</b>	<b>70.000,00</b>			<b>70.000</b>	<b>84.000</b>	
8	Auszahlungen für Baumaßnahmen	-237.000	-100.000,00			-100.000	-137.000	
<b>13</b>	<b>Summe der Auszahlungen aus Investitionstätigkeit (Summe aus Nummern 7 bis 12)</b>	<b>-237.000</b>	<b>-100.000,00</b>			<b>-100.000</b>	<b>-137.000</b>	
<b>14</b>	<b>Saldo aus Investitionstätigkeit (Saldo aus Nummern 6 und 13)</b>	<b>-83.000</b>	<b>-30.000,00</b>			<b>-30.000</b>	<b>-53.000</b>	
<b>16</b>	<b>Gesamtkosten der Maßnahme (Summe aus Nummern 13 und 15)</b>	<b>-237.000</b>	<b>-100.000,00</b>			<b>-100.000</b>	<b>-137.000</b>	

**Investition I-3650-009 Weitere Kindergartenplätze Tomerdingen**

Nr.	Investitionsmaßnahmen Einzahlungs- und Auszahlungsarten	Gesamtang. z. Maßnahme -nachrichtl.-	Bisher finanziert	Ermächtigungs übertragungen aus Vorvorj.	Ergebnis 2020	Ansatz 2021	Ansatz 2022	VE
1	Einzahlungen aus Investitionszuwendungen	200.000						

Haushaltsplan 2022 der Gemeinde Dornstadt

**Finanzhaushalt nach Investitionen Produktgruppe 3650 Tageseinrichtungen für Kinder und Kindertagespflege - [THH 4]**

Gemeinde Dornstadt

Nr.	Investitionsmaßnahmen Einzahlungs- und Auszahlungsarten	Gesamtang. z. Maßnahme -nachrichtl.-	Bisher finanziert	Ermächtigungs übertragungen aus Vorvorj.	Ergebnis 2020	Ansatz 2021	Ansatz 2022	VE
<b>6</b>	<b>Summe der Einzahlungen aus Investitionstätigkeit (Summe aus Nummern 1 bis 5)</b>	<b>200.000</b>						
8	Auszahlungen für Baumaßnahmen	-3.130.000					-30.000	
<b>13</b>	<b>Summe der Auszahlungen aus Investitionstätigkeit (Summe aus Nummern 7 bis 12)</b>	<b>-3.130.000</b>					<b>-30.000</b>	
<b>14</b>	<b>Saldo aus Investitionstätigkeit (Saldo aus Nummern 6 und 13)</b>	<b>-2.930.000</b>					<b>-30.000</b>	
<b>16</b>	<b>Gesamtkosten der Maßnahme (Summe aus Nummern 13 und 15)</b>	<b>-3.130.000</b>					<b>-30.000</b>	

**Investition I-3650-012 Kindergarten Arche Noah -Beteiligung Gruppe**

Nr.	Investitionsmaßnahmen Einzahlungs- und Auszahlungsarten	Gesamtang. z. Maßnahme -nachrichtl.-	Bisher finanziert	Ermächtigungs übertragungen aus Vorvorj.	Ergebnis 2020	Ansatz 2021	Ansatz 2022	VE
1	Einzahlungen aus Investitionszuwendungen	230.000					170.000	
<b>6</b>	<b>Summe der Einzahlungen aus Investitionstätigkeit (Summe aus Nummern 1 bis 5)</b>	<b>230.000</b>					<b>170.000</b>	
11	Auszahlungen für Investitionsförderungsmaßnahmen	-2.535.000	-100.000,00			-100.000	-1.500.000	
<b>13</b>	<b>Summe der Auszahlungen aus Investitionstätigkeit (Summe aus Nummern 7 bis 12)</b>	<b>-2.535.000</b>	<b>-100.000,00</b>			<b>-100.000</b>	<b>-1.500.000</b>	
<b>14</b>	<b>Saldo aus Investitionstätigkeit (Saldo aus Nummern 6 und 13)</b>	<b>-2.305.000</b>	<b>-100.000,00</b>			<b>-100.000</b>	<b>-1.330.000</b>	
<b>16</b>	<b>Gesamtkosten der Maßnahme (Summe aus Nummern 13 und 15)</b>	<b>-2.535.000</b>	<b>-100.000,00</b>			<b>-100.000</b>	<b>-1.500.000</b>	

**Investition I-3650-013 Kindergarten Tomerdingen - Beteiligung Erweiterung**

Nr.	Investitionsmaßnahmen Einzahlungs- und Auszahlungsarten	Gesamtang. z. Maßnahme -nachrichtl.-	Bisher finanziert	Ermächtigungs übertragungen aus Vorvorj.	Ergebnis 2020	Ansatz 2021	Ansatz 2022	VE
8	Auszahlungen für Baumaßnahmen	-1.515.000					-15.000	
<b>13</b>	<b>Summe der Auszahlungen aus Investitionstätigkeit (Summe aus Nummern 7 bis 12)</b>	<b>-1.515.000</b>					<b>-15.000</b>	
<b>14</b>	<b>Saldo aus Investitionstätigkeit (Saldo aus Nummern 6 und 13)</b>	<b>-1.515.000</b>					<b>-15.000</b>	
<b>16</b>	<b>Gesamtkosten der Maßnahme (Summe aus Nummern 13 und 15)</b>	<b>-1.515.000</b>					<b>-15.000</b>	

Haushaltsplan 2022 der Gemeinde Dornstadt

**Teilergebnishaushalt Kostenstelle 365001 Kita Tomerdingener Straße**

Gemeinde Dornstadt

Nr.	Teilergebnishaushalt Ertrags- und Aufwandsarten	Ergebnis 2020	Ansatz 2021	Ansatz 2022	Plan 2023	Plan 2024	Plan 2025
5	+ Entgelte f. öffentl. Leistungen o. Einrichtungen		27.000	82.000	82.000	82.000	82.000
6	+ Sonstige privatrechtliche Leistungsentgelte		10.000	30.000	30.000	30.000	30.000
<b>11</b>	<b>= Ordentliche Erträge (Summe Nr. 1 bis 10)</b>		<b>37.000</b>	<b>112.000</b>	<b>112.000</b>	<b>112.000</b>	<b>112.000</b>
12	- Personalaufwendungen	-8.773,12	-200.475	-528.406	-544.259	-560.586	-577.463
14	- Aufwendungen für Sach- und Dienstleistungen		-13.150	-40.500	-40.500	-40.500	-40.500
	Unterhaltung des beweglichen Vermögens		-1.000	-1.000	-1.000	-1.000	-1.000
	Fortbildungsbudget		-3.150	-5.500	-5.500	-5.500	-5.500
	Besondere Verwaltungs- und Betriebsaufwendungen		-5.000	-30.000	-30.000	-30.000	-30.000
	Lernmittel		-4.000	-4.000	-4.000	-4.000	-4.000
15	- Abschreibungen				-80.000	-80.000	-80.000
18	- Sonstige ordentliche Aufwendungen		-1.800	-1.800	-2.800	-2.800	-2.800
<b>19</b>	<b>= Ordentliche Aufwendungen (Summe Nr. 12 bis 18)</b>	<b>-8.773,12</b>	<b>-215.425</b>	<b>-570.706</b>	<b>-667.559</b>	<b>-683.886</b>	<b>-700.763</b>
<b>20</b>	<b>= Veranschlagtes ordentliches Ergebnis (Summe Nr. 11 und 19)</b>	<b>-8.773,12</b>	<b>-178.425</b>	<b>-458.706</b>	<b>-555.559</b>	<b>-571.886</b>	<b>-588.763</b>
<b>25</b>	<b>= Veranschlagter Nettoressourcenbedarf/-überschuss Summe (Nr. 20 und 24)</b>	<b>-8.773,12</b>	<b>-178.425</b>	<b>-458.706</b>	<b>-555.559</b>	<b>-571.886</b>	<b>-588.763</b>

Haushaltsplan 2022 der Gemeinde Dornstadt

Teilfinanzhaushalt einschließlich Finanzplanung Kostenstelle 365001 Kita Tomerdingener Straße								
Gemeinde Dornstadt								
Nr.	Teilfinanzhaushalt Einzahlungs- und Auszahlungsarten	Ergebnis 2020	Ansatz 2021	Ansatz 2022	VE	Plan 2023	Plan 2024	Plan 2025
1	+ Summe Einzahlungen aus lfd. Verwaltungstätigkeit (o. ao. Ertr. a. Verm.veräuß)		37.000	112.000		112.000	112.000	112.000
2	- Summe Auszahlungen aus lfd. Verwaltungstätigkeit	-8.773,12	-215.425	-570.706		-587.559	-603.886	-620.763
<b>3</b>	<b>= Zahlungsmittelüberschuss/-bedarf des Ergebnishaushalts (Saldo Nr. 1 und 2)</b>	<b>-8.773,12</b>	<b>-178.425</b>	<b>-458.706</b>		<b>-475.559</b>	<b>-491.886</b>	<b>-508.763</b>
4	+ Einzahlungen aus Investitionszuwendungen	1.732.000,00						
<b>9</b>	<b>= Einzahlungen aus Investitionstätigkeit (Summe Nr. 4 bis 8)</b>	<b>1.732.000,00</b>						
11	- Auszahlungen für Baumaßnahmen	-743,01	-400.000			-40.000		
12	- Auszahlungen für den Erwerb von beweglichem Sachvermögen		-120.000					
<b>16</b>	<b>= Auszahlungen aus Investitionstätigkeit (Saldo Nr. 10 bis 15)</b>	<b>-743,01</b>	<b>-520.000</b>			<b>-40.000</b>		
<b>17</b>	<b>= Veransch. Finanzierungsmittelübers./-bedarf aus Invest. (Saldo Nr. 9 und 16)</b>	<b>1.731.256,99</b>	<b>-520.000</b>			<b>-40.000</b>		
<b>18</b>	<b>= Veransch. Finanzierungsmittelüberschuss/-bedarf (Saldo Nr. 3 und 17)</b>	<b>1.722.483,87</b>	<b>-698.425</b>	<b>-458.706</b>		<b>-515.559</b>	<b>-491.886</b>	<b>-508.763</b>

Haushaltsplan 2022 der Gemeinde Dornstadt

Teilergebnishaushalt Kostenstelle 365002 Kindergarten Malvenweg							
Gemeinde Dornstadt							
Nr.	Teilergebnishaushalt Ertrags- und Aufwandsarten	Ergebnis 2020	Ansatz 2021	Ansatz 2022	Plan 2023	Plan 2024	Plan 2025
2	+ Zuweisungen und Zuwendungen, Umlagen	2.200,00	2.200	2.200	2.200	2.200	2.200
5	+ Entgelte f. öffentl. Leistungen o. Einrichtungen	32.800,00	40.000	40.000	40.000	40.000	40.000
6	+ Sonstige privatrechtliche Leistungsentgelte	6.117,60	7.400	7.400	7.400	7.400	7.400
<b>11</b>	<b>= Ordentliche Erträge (Summe Nr. 1 bis 10)</b>	<b>41.117,60</b>	<b>49.600</b>	<b>49.600</b>	<b>49.600</b>	<b>49.600</b>	<b>49.600</b>
12	- Personalaufwendungen	-424.533,08	-416.049	-384.572	-396.110	-407.993	-420.232
14	- Aufwendungen für Sach- und Dienstleistungen	-13.052,68	-17.450	-18.000	-18.000	-18.000	-18.000
	Unterhaltung des beweglichen Vermögens	-6.636,53	-3.000	-3.000	-3.000	-3.000	-3.000
	Mieten und Pachten	-411,01	-500	-500	-500	-500	-500
	Besondere Aufwendungen für Beschäftigte	-1.532,55					
	Fortbildungsbudget		-2.950	-3.500	-3.500	-3.500	-3.500
	Besondere Verwaltungs- und Betriebsaufwendungen	-1.643,20	-7.000	-7.000	-7.000	-7.000	-7.000
	Lernmittel	-2.829,39	-4.000	-4.000	-4.000	-4.000	-4.000
15	- Abschreibungen	-13.975,37	-14.000	-14.000	-14.000	-14.000	-14.000
18	- Sonstige ordentliche Aufwendungen	-11.323,05	-4.500	-4.500	-4.500	-4.500	-4.500
<b>19</b>	<b>= Ordentliche Aufwendungen (Summe Nr. 12 bis 18)</b>	<b>-462.884,18</b>	<b>-451.999</b>	<b>-421.072</b>	<b>-432.610</b>	<b>-444.493</b>	<b>-456.732</b>
<b>20</b>	<b>= Veranschlagtes ordentliches Ergebnis (Summe Nr. 11 und 19)</b>	<b>-421.766,58</b>	<b>-402.399</b>	<b>-371.472</b>	<b>-383.010</b>	<b>-394.893</b>	<b>-407.132</b>
<b>25</b>	<b>= Veranschlagter Nettoressourcenbedarf/-überschuss Summe (Nr. 20 und 24)</b>	<b>-421.766,58</b>	<b>-402.399</b>	<b>-371.472</b>	<b>-383.010</b>	<b>-394.893</b>	<b>-407.132</b>

## Haushaltsplan 2022 der Gemeinde Dornstadt

### Teilfinanzhaushalt einschließlich Finanzplanung Kostenstelle 365002 Kindergarten Malvenweg

Gemeinde Dornstadt

Nr.	Teilfinanzhaushalt Einzahlungs- und Auszahlungsarten	Ergebnis 2020	Ansatz 2021	Ansatz 2022	VE	Plan 2023	Plan 2024	Plan 2025
1	+ Summe Einzahlungen aus lfd. Verwaltungstätigkeit (o. ao. Ertr. a. Verm.veräuß)	41.300,20	49.600	49.600		49.600	49.600	49.600
2	- Summe Auszahlungen aus lfd. Verwaltungstätigkeit	-448.974,20	-437.999	-407.072		-418.610	-430.493	-442.732
<b>3</b>	<b>= Zahlungsmittelüberschuss/-bedarf des Ergebnishaushalts (Saldo Nr. 1 und 2)</b>	<b>-407.674,00</b>	<b>-388.399</b>	<b>-357.472</b>		<b>-369.010</b>	<b>-380.893</b>	<b>-393.132</b>
12	- Auszahlungen für den Erwerb von beweglichem Sachvermögen	-6.694,36	-2.000	-10.000		-2.000	-2.000	-2.000
<b>16</b>	<b>= Auszahlungen aus Investitionstätigkeit (Saldo Nr. 10 bis 15)</b>	<b>-6.694,36</b>	<b>-2.000</b>	<b>-10.000</b>		<b>-2.000</b>	<b>-2.000</b>	<b>-2.000</b>
<b>17</b>	<b>= Veransch. Finanzierungsmittelübers./-bedarf aus Invest. (Saldo Nr. 9 und 16)</b>	<b>-6.694,36</b>	<b>-2.000</b>	<b>-10.000</b>		<b>-2.000</b>	<b>-2.000</b>	<b>-2.000</b>
<b>18</b>	<b>= Veransch. Finanzierungsmittelüberschuss/-bedarf (Saldo Nr. 3 und 17)</b>	<b>-414.368,36</b>	<b>-390.399</b>	<b>-367.472</b>		<b>-371.010</b>	<b>-382.893</b>	<b>-395.132</b>

Haushaltsplan 2022 der Gemeinde Dornstadt

Teilergebnishaushalt Kostenstelle 365003 Kindergarten Bollingen							
Gemeinde Dornstadt							
Nr.	Teilergebnishaushalt Ertrags- und Aufwandsarten	Ergebnis 2020	Ansatz 2021	Ansatz 2022	Plan 2023	Plan 2024	Plan 2025
2	+ Zuweisungen und Zuwendungen, Umlagen	4.400,00	4.400	4.400	4.400	4.400	4.400
5	+ Entgelte f. öffentl. Leistungen o. Einrichtungen	39.113,00	47.000	49.000	50.000	220.000	220.000
6	+ Sonstige privatrechtliche Leistungsentgelte	9.943,30	15.000	15.000	15.000	15.000	15.000
<b>11</b>	<b>= Ordentliche Erträge (Summe Nr. 1 bis 10)</b>	<b>53.456,30</b>	<b>66.400</b>	<b>68.400</b>	<b>69.400</b>	<b>239.400</b>	<b>239.400</b>
12	- Personalaufwendungen	-454.938,46	-477.393	-528.786	-544.649	-722.000	-743.660
14	- Aufwendungen für Sach- und Dienstleistungen	-17.862,29	-26.630	-27.900	-27.900	-29.900	-29.900
	Unterhaltung des beweglichen Vermögens	-928,62	-4.000	-4.000	-4.000	-4.000	-4.000
	Mieten und Pachten	-396,63	-400	-400	-400	-400	-400
	Besondere Aufwendungen für Beschäftigte	-1.184,25					
	Fortbildungsbudget		-3.230	-4.500	-4.500	-6.500	-6.500
	Besondere Verwaltungs- und Betriebsaufwendungen	-11.596,93	-14.000	-14.000	-14.000	-14.000	-14.000
	Lernmittel	-3.755,86	-5.000	-5.000	-5.000	-5.000	-5.000
15	- Abschreibungen	-11.349,17	-8.900	-12.000	-12.000	-120.000	-120.000
18	- Sonstige ordentliche Aufwendungen	-8.557,87	-8.600	-8.600	-8.600	-8.600	-8.600
<b>19</b>	<b>= Ordentliche Aufwendungen (Summe Nr. 12 bis 18)</b>	<b>-492.707,79</b>	<b>-521.523</b>	<b>-577.286</b>	<b>-593.149</b>	<b>-880.500</b>	<b>-902.160</b>
<b>20</b>	<b>= Veranschlagtes ordentliches Ergebnis (Summe Nr. 11 und 19)</b>	<b>-439.251,49</b>	<b>-455.123</b>	<b>-508.886</b>	<b>-523.749</b>	<b>-641.100</b>	<b>-662.760</b>
<b>25</b>	<b>= Veranschlagter Nettoressourcenbedarf/-überschuss Summe (Nr. 20 und 24)</b>	<b>-439.251,49</b>	<b>-455.123</b>	<b>-508.886</b>	<b>-523.749</b>	<b>-641.100</b>	<b>-662.760</b>

Haushaltsplan 2022 der Gemeinde Dornstadt

**Teilfinanzhaushalt einschließlich Finanzplanung Kostenstelle 365003 Kindergarten Bollingen**

Gemeinde Dornstadt

Nr.	Teilfinanzhaushalt Einzahlungs- und Auszahlungsarten	Ergebnis 2020	Ansatz 2021	Ansatz 2022	VE	Plan 2023	Plan 2024	Plan 2025
1	+ Summe Einzahlungen aus lfd. Verwaltungstätigkeit (o. ao. Ertr. a. Verm.veräuß)	54.654,10	66.400	68.400		69.400	239.400	239.400
2	- Summe Auszahlungen aus lfd. Verwaltungstätigkeit	-479.622,96	-512.623	-565.286		-581.149	-760.500	-782.160
<b>3</b>	<b>= Zahlungsmittelüberschuss/-bedarf des Ergebnishaushalts (Saldo Nr. 1 und 2)</b>	<b>-424.968,86</b>	<b>-446.223</b>	<b>-496.886</b>		<b>-511.749</b>	<b>-521.100</b>	<b>-542.760</b>
4	+ Einzahlungen aus Investitionszuwendungen		210.000	350.000		878.000	300.000	
<b>9</b>	<b>= Einzahlungen aus Investitionstätigkeit (Summe Nr. 4 bis 8)</b>		<b>210.000</b>	<b>350.000</b>		<b>878.000</b>	<b>300.000</b>	
10	- Auszahlungen für den Erwerb von Grundstücken und Gebäuden	-354.397,20						
11	- Auszahlungen für Baumaßnahmen	-39.265,12	-1.000.000	-2.500.000		-3.700.000		
12	- Auszahlungen für den Erwerb von beweglichem Sachvermögen		-2.000	-2.000		-277.000	-2.000	-2.000
<b>16</b>	<b>= Auszahlungen aus Investitionstätigkeit (Saldo Nr. 10 bis 15)</b>	<b>-393.662,32</b>	<b>-1.002.000</b>	<b>-2.502.000</b>		<b>-3.977.000</b>	<b>-2.000</b>	<b>-2.000</b>
<b>17</b>	<b>= Veransch. Finanzierungsmittelübers./-bedarf aus Invest. (Saldo Nr. 9 und 16)</b>	<b>-393.662,32</b>	<b>-792.000</b>	<b>-2.152.000</b>		<b>-3.099.000</b>	<b>298.000</b>	<b>-2.000</b>
<b>18</b>	<b>= Veransch. Finanzierungsmittelüberschuss/-bedarf (Saldo Nr. 3 und 17)</b>	<b>-818.631,18</b>	<b>-1.238.223</b>	<b>-2.648.886</b>		<b>-3.610.749</b>	<b>-223.100</b>	<b>-544.760</b>



## Haushaltsplan 2022 der Gemeinde Dornstadt

<b>Teilergebnishaushalt Kostenstelle 365004 Kindergarten Scharenstetten</b>							
Gemeinde Dornstadt							
Nr.	Teilergebnishaushalt Ertrags- und Aufwandsarten	Ergebnis 2020	Ansatz 2021	Ansatz 2022	Plan 2023	Plan 2024	Plan 2025
3	+ Aufgelöste Investitionszuwendungen und -beiträge	863,31	1.000	1.000	1.000	1.000	1.000
5	+ Entgelte f. öffentl. Leistungen o. Einrichtungen	33.920,00	42.000	42.000	42.000	42.000	42.000
6	+ Sonstige privatrechtliche Leistungsentgelte	3.795,00	6.000	6.000	6.000	6.000	6.000
<b>11</b>	<b>= Ordentliche Erträge (Summe Nr. 1 bis 10)</b>	<b>38.578,31</b>	<b>49.000</b>	<b>49.000</b>	<b>49.000</b>	<b>49.000</b>	<b>49.000</b>
12	- Personalaufwendungen	-343.610,68	-309.704	-353.149	-363.744	-374.648	-385.896
14	- Aufwendungen für Sach- und Dienstleistungen	-7.542,47	-14.045	-16.400	-16.400	-16.400	-16.400
	Unterhaltung des beweglichen Vermögens	-451,58	-2.000	-3.500	-3.500	-3.500	-3.500
	Mieten und Pachten	-374,27	-400	-400	-400	-400	-400
	Besondere Aufwendungen für Beschäftigte	-320,83					
	Fortbildungsbudget		-2.645	-3.500	-3.500	-3.500	-3.500
	Besondere Verwaltungs- und Betriebsaufwendungen	-3.431,06	-6.000	-6.000	-6.000	-6.000	-6.000
	Lernmittel	-2.964,73	-3.000	-3.000	-3.000	-3.000	-3.000
15	- Abschreibungen	-11.138,12	-11.000	-11.000	-11.000	-11.000	-11.000
18	- Sonstige ordentliche Aufwendungen	-2.177,19	-2.100	-1.750	-1.750	-1.750	-1.750
<b>19</b>	<b>= Ordentliche Aufwendungen (Summe Nr. 12 bis 18)</b>	<b>-364.468,46</b>	<b>-336.849</b>	<b>-382.299</b>	<b>-392.894</b>	<b>-403.798</b>	<b>-415.046</b>
<b>20</b>	<b>= Veranschlagtes ordentliches Ergebnis (Summe Nr. 11 und 19)</b>	<b>-325.890,15</b>	<b>-287.849</b>	<b>-333.299</b>	<b>-343.894</b>	<b>-354.798</b>	<b>-366.046</b>
<b>25</b>	<b>= Veranschlagter Nettoressourcenbedarf/-überschuss Summe (Nr. 20 und 24)</b>	<b>-325.890,15</b>	<b>-287.849</b>	<b>-333.299</b>	<b>-343.894</b>	<b>-354.798</b>	<b>-366.046</b>

## Haushaltsplan 2022 der Gemeinde Dornstadt

<b>Teilfinanzhaushalt einschließlich Finanzplanung Kostenstelle 365004 Kindergarten Scharenstetten</b>								
Gemeinde Dornstadt								
Nr.	Teilfinanzhaushalt Einzahlungs- und Auszahlungsarten	Ergebnis 2020	Ansatz 2021	Ansatz 2022	VE	Plan 2023	Plan 2024	Plan 2025
1	+ Summe Einzahlungen aus lfd. Verwaltungstätigkeit (o. ao. Ertr. a. Verm.veräuß)	38.653,00	48.000	48.000		48.000	48.000	48.000
2	- Summe Auszahlungen aus lfd. Verwaltungstätigkeit	-352.993,79	-325.849	-371.299		-381.894	-392.798	-404.046
<b>3</b>	<b>= Zahlungsmittelüberschuss/-bedarf des Ergebnishaushalts (Saldo Nr. 1 und 2)</b>	<b>-314.340,79</b>	<b>-277.849</b>	<b>-323.299</b>		<b>-333.894</b>	<b>-344.798</b>	<b>-356.046</b>
12	- Auszahlungen für den Erwerb von beweglichem Sachvermögen		-2.000	-12.000		-2.000	-2.000	-2.000
<b>16</b>	<b>= Auszahlungen aus Investitionstätigkeit (Saldo Nr. 10 bis 15)</b>		<b>-2.000</b>	<b>-12.000</b>		<b>-2.000</b>	<b>-2.000</b>	<b>-2.000</b>
<b>17</b>	<b>= Veransch. Finanzierungsmittelübers./-bedarf aus Invest. (Saldo Nr. 9 und 16)</b>		<b>-2.000</b>	<b>-12.000</b>		<b>-2.000</b>	<b>-2.000</b>	<b>-2.000</b>
<b>18</b>	<b>= Veransch. Finanzierungsmittelüberschuss/-bedarf (Saldo Nr. 3 und 17)</b>	<b>-314.340,79</b>	<b>-279.849</b>	<b>-335.299</b>		<b>-335.894</b>	<b>-346.798</b>	<b>-358.046</b>

## Haushaltsplan 2022 der Gemeinde Dornstadt

<b>Teilergebnishaushalt Kostenstelle 365005 Kinderhaus Dornstadt</b>							
Gemeinde Dornstadt							
Nr.	Teilergebnishaushalt Ertrags- und Aufwandsarten	Ergebnis 2020	Ansatz 2021	Ansatz 2022	Plan 2023	Plan 2024	Plan 2025
2	+ Zuweisungen und Zuwendungen, Umlagen	4.400,00	4.400	4.400	4.400	4.400	4.400
3	+ Aufgelöste Investitionszuwendungen und -beiträge	12.445,10	12.000	12.000	12.000	12.000	12.000
5	+ Entgelte f. öffentl. Leistungen o. Einrichtungen	117.540,50	160.000	168.000	173.000	178.000	183.000
6	+ Sonstige privatrechtliche Leistungsentgelte	24.729,20	50.000	38.000	38.000	38.000	38.000
<b>11</b>	<b>= Ordentliche Erträge (Summe Nr. 1 bis 10)</b>	<b>159.114,80</b>	<b>226.400</b>	<b>222.400</b>	<b>227.400</b>	<b>232.400</b>	<b>237.400</b>
12	- Personalaufwendungen	-897.498,04	-1.042.036	-846.213	-874.268	-903.324	-933.422
14	- Aufwendungen für Sach- und Dienstleistungen	-49.194,19	-63.095	-58.400	-58.400	-58.400	-58.400
	Unterhaltung des beweglichen Vermögens	-8.688,04	-4.000	-4.000	-4.000	-4.000	-4.000
	Mieten und Pachten	-583,56	-900	-900	-900	-900	-900
	Besondere Aufwendungen für Beschäftigte	-4.544,41					
	Fortbildungsbudget		-8.195	-8.500	-8.500	-8.500	-8.500
	Besondere Verwaltungs- und Betriebsaufwendungen	-30.416,27	-45.000	-40.000	-40.000	-40.000	-40.000
	Lernmittel	-4.961,91	-5.000	-5.000	-5.000	-5.000	-5.000
15	- Abschreibungen	-81.746,04	-81.000	-81.000	-81.000	-81.000	-81.000
18	- Sonstige ordentliche Aufwendungen	-10.084,30	-11.300	-11.300	-11.300	-11.300	-11.300
<b>19</b>	<b>= Ordentliche Aufwendungen (Summe Nr. 12 bis 18)</b>	<b>-1.038.522,57</b>	<b>-1.197.431</b>	<b>-996.913</b>	<b>-1.024.968</b>	<b>-1.054.024</b>	<b>-1.084.122</b>
<b>20</b>	<b>= Veranschlagtes ordentliches Ergebnis (Summe Nr. 11 und 19)</b>	<b>-879.407,77</b>	<b>-971.031</b>	<b>-774.513</b>	<b>-797.568</b>	<b>-821.624</b>	<b>-846.722</b>
<b>25</b>	<b>= Veranschlagter Nettoressourcenbedarf/-überschuss Summe (Nr. 20 und 24)</b>	<b>-879.407,77</b>	<b>-971.031</b>	<b>-774.513</b>	<b>-797.568</b>	<b>-821.624</b>	<b>-846.722</b>

## Haushaltsplan 2022 der Gemeinde Dornstadt

### Teilfinanzhaushalt einschließlich Finanzplanung Kostenstelle 365005 Kinderhaus Dornstadt

Gemeinde Dornstadt

Nr.	Teilfinanzhaushalt Einzahlungs- und Auszahlungsarten	Ergebnis 2020	Ansatz 2021	Ansatz 2022	VE	Plan 2023	Plan 2024	Plan 2025
1	+ Summe Einzahlungen aus lfd. Verwaltungstätigkeit (o. ao. Ertr. a. Verm.veräuß)	148.523,70	214.400	210.400		215.400	220.400	225.400
2	- Summe Auszahlungen aus lfd. Verwaltungstätigkeit	-955.385,72	-1.116.431	-915.913		-943.968	-973.024	-1.003.122
<b>3</b>	<b>= Zahlungsmittelüberschuss/-bedarf des Ergebnishaushalts (Saldo Nr. 1 und 2)</b>	<b>-806.862,02</b>	<b>-902.031</b>	<b>-705.513</b>		<b>-728.568</b>	<b>-752.624</b>	<b>-777.722</b>
12	- Auszahlungen für den Erwerb von beweglichem Sachvermögen		-3.000	-3.000		-3.000	-3.000	-3.000
<b>16</b>	<b>= Auszahlungen aus Investitionstätigkeit (Saldo Nr. 10 bis 15)</b>		<b>-3.000</b>	<b>-3.000</b>		<b>-3.000</b>	<b>-3.000</b>	<b>-3.000</b>
<b>17</b>	<b>= Veransch. Finanzierungsmittelübers./-bedarf aus Invest. (Saldo Nr. 9 und 16)</b>		<b>-3.000</b>	<b>-3.000</b>		<b>-3.000</b>	<b>-3.000</b>	<b>-3.000</b>
<b>18</b>	<b>= Veransch. Finanzierungsmittelüberschuss/-bedarf (Saldo Nr. 3 und 17)</b>	<b>-806.862,02</b>	<b>-905.031</b>	<b>-708.513</b>		<b>-731.568</b>	<b>-755.624</b>	<b>-780.722</b>

## Haushaltsplan 2022 der Gemeinde Dornstadt

### Teilergebnishaushalt Produktbereich 42 Sport und Bäder

Gemeinde Dornstadt

Nr.	Teilergebnishaushalt Ertrags- und Aufwandsarten	Ergebnis 2020	Ansatz 2021	Ansatz 2022	Plan 2023	Plan 2024	Plan 2025
3	+ Aufgelöste Investitionszuwendungen und -beiträge	25.050,28	24.500	24.500	24.500	24.500	24.500
5	+ Entgelte f. öffentl. Leistungen o. Einrichtungen	51.503,75	90.900	90.900	90.900	90.900	90.900
6	+ Sonstige privatrechtliche Leistungsentgelte	4.028,76	6.200	6.200	6.200	6.200	6.200
7	+ Kostenerstattungen und Kostenumlagen	142,50	500	500	500	500	500
<b>11</b>	<b>= Ordentliche Erträge (Summe Nr. 1 bis 10)</b>	<b>80.725,29</b>	<b>122.100</b>	<b>122.100</b>	<b>122.100</b>	<b>122.100</b>	<b>122.100</b>
12	- Personalaufwendungen	-342.425,36	-428.302	-403.951	-416.068	-428.552	-441.408
14	- Aufwendungen für Sach- und Dienstleistungen	-343.184,23	-321.000	-342.000	-319.000	-319.000	-319.000
	Unterhaltung der Grundstücke und baulichen Anlagen	-102.167,40	-51.600	-34.000	-34.000	-34.000	-34.000
	Unterhaltung des beweglichen Vermögens	-10.601,72	-12.500	-36.000	-13.000	-13.000	-13.000
	Mieten und Pachten	-6.575,47	-6.000	-6.000	-6.000	-6.000	-6.000
	Aufwendungen für Strom	-53.340,34	-38.100	-53.100	-53.100	-53.100	-53.100
	Aufwendungen für Gas und andere Energieträger	-42.437,86	-42.000	-42.000	-42.000	-42.000	-42.000
	Aufwand für Wasser-/ Abwasserversorgung	-35.345,08	-42.500	-42.500	-42.500	-42.500	-42.500
	Aufwand für Abfallbeseitigung	-987,82	-1.000	-1.100	-1.100	-1.100	-1.100
	Aufwand für Gebäudereinigung	-65.024,38	-96.000	-96.000	-96.000	-96.000	-96.000
	Besondere Aufwendungen für Beschäftigte	-4.295,92	-1.000	-1.000	-1.000	-1.000	-1.000
	Fortbildungsbudget		-2.300	-2.300	-2.300	-2.300	-2.300
	Besondere Verwaltungs- und Betriebsaufwendungen	-22.408,24	-28.000	-28.000	-28.000	-28.000	-28.000
15	- Abschreibungen	-329.535,27	-321.500	-321.500	-321.500	-321.500	-321.500
17	- Transferaufwendungen	-3.266,12	-4.000	-4.000	-4.000	-4.000	-4.000
18	- Sonstige ordentliche Aufwendungen	-35.240,73	-32.750	-32.750	-32.750	-32.750	-32.750
<b>19</b>	<b>= Ordentliche Aufwendungen (Summe Nr. 12 bis 18)</b>	<b>-1.053.651,71</b>	<b>-1.107.552</b>	<b>-1.104.201</b>	<b>-1.093.318</b>	<b>-1.105.802</b>	<b>-1.118.658</b>
<b>20</b>	<b>= Veranschlagtes ordentliches Ergebnis (Summe Nr. 11 und 19)</b>	<b>-972.926,42</b>	<b>-985.452</b>	<b>-982.101</b>	<b>-971.218</b>	<b>-983.702</b>	<b>-996.558</b>
21	+ Erträge aus internen Leistungen	1.363,25	7.000	7.000	7.000	7.000	7.000
22	- Aufwendungen für interne Leistungen	-76.976,83	-110.000	-110.000	-110.000	-110.000	-110.000
<b>24</b>	<b>= Veranschlagtes kalkulatorisches Ergebnis (Saldo Nr. 21 bis 23)</b>	<b>-75.613,58</b>	<b>-103.000</b>	<b>-103.000</b>	<b>-103.000</b>	<b>-103.000</b>	<b>-103.000</b>
<b>25</b>	<b>= Veranschlagter Nettoressourcenbedarf/-überschuss Summe (Nr. 20 und 24)</b>	<b>-1.048.540,00</b>	<b>-1.088.452</b>	<b>-1.085.101</b>	<b>-1.074.218</b>	<b>-1.086.702</b>	<b>-1.099.558</b>

## Haushaltsplan 2022 der Gemeinde Dornstadt

<b>Teilfinanzhaushalt einschließlich Finanzplanung Produktbereich 42 Sport und Bäder</b>								
Gemeinde Dornstadt								
Nr.	Teilfinanzhaushalt Einzahlungs- und Auszahlungsarten	Ergebnis 2020	Ansatz 2021	Ansatz 2022	VE	Plan 2023	Plan 2024	Plan 2025
1	+ Summe Einzahlungen aus lfd. Verwaltungstätigkeit (o. ao. Ertr. a. Verm.veräuß)	60.678,89	97.600	97.600		97.600	97.600	97.600
2	- Summe Auszahlungen aus lfd. Verwaltungstätigkeit	-656.747,72	-786.052	-782.701		-771.818	-784.302	-797.158
<b>3</b>	<b>= Zahlungsmittelüberschuss/-bedarf des Ergebnishaushalts (Saldo Nr. 1 und 2)</b>	<b>-596.068,83</b>	<b>-688.452</b>	<b>-685.101</b>		<b>-674.218</b>	<b>-686.702</b>	<b>-699.558</b>
4	+ Einzahlungen aus Investitionszuwendungen	182.400,00	291.000	195.000		150.000		
<b>9</b>	<b>= Einzahlungen aus Investitionstätigkeit (Summe Nr. 4 bis 8)</b>	<b>182.400,00</b>	<b>291.000</b>	<b>195.000</b>		<b>150.000</b>		
11	- Auszahlungen für Baumaßnahmen	-788.910,08	-3.970.000	-2.300.000		-2.000.000		
12	- Auszahlungen für den Erwerb von beweglichem Sachvermögen	-1.361,22	-74.000	-14.000		-211.000	-11.000	-11.000
14	- Auszahlungen für Investitionsförderungsmaßnahmen	-6.750,00						
<b>16</b>	<b>= Auszahlungen aus Investitionstätigkeit (Saldo Nr. 10 bis 15)</b>	<b>-797.021,30</b>	<b>-4.044.000</b>	<b>-2.314.000</b>		<b>-2.211.000</b>	<b>-11.000</b>	<b>-11.000</b>
<b>17</b>	<b>= Veransch. Finanzierungsmittelübers./-bedarf aus Invest. (Saldo Nr. 9 und 16)</b>	<b>-614.621,30</b>	<b>-3.753.000</b>	<b>-2.119.000</b>		<b>-2.061.000</b>	<b>-11.000</b>	<b>-11.000</b>
<b>18</b>	<b>= Veransch. Finanzierungsmittelüberschuss/-bedarf (Saldo Nr. 3 und 17)</b>	<b>-1.210.690,13</b>	<b>-4.441.452</b>	<b>-2.804.101</b>		<b>-2.735.218</b>	<b>-697.702</b>	<b>-710.558</b>

## Haushaltsplan 2022 der Gemeinde Dornstadt

### Teilergebnishaushalt Produktgruppe 4210 Förderung des Sports - [THH 4]

Gemeinde Dornstadt

Nr.	Teilergebnishaushalt Ertrags- und Aufwandsarten	Ergebnis 2020	Ansatz 2021	Ansatz 2022	Plan 2023	Plan 2024	Plan 2025
15	- Abschreibungen	-1.068,75					
17	- Transferaufwendungen	-3.266,12	-4.000	-4.000	-4.000	-4.000	-4.000
18	- Sonstige ordentliche Aufwendungen	-16.189,68	-15.000	-15.000	-15.000	-15.000	-15.000
<b>19</b>	<b>= Ordentliche Aufwendungen (Summe Nr. 12 bis 18)</b>	<b>-20.524,55</b>	<b>-19.000</b>	<b>-19.000</b>	<b>-19.000</b>	<b>-19.000</b>	<b>-19.000</b>
<b>20</b>	<b>= Veranschlagtes ordentliches Ergebnis (Summe Nr. 11 und 19)</b>	<b>-20.524,55</b>	<b>-19.000</b>	<b>-19.000</b>	<b>-19.000</b>	<b>-19.000</b>	<b>-19.000</b>
22	- Aufwendungen für interne Leistungen	-2.033,43					
<b>24</b>	<b>= Veranschlagtes kalkulatorisches Ergebnis (Saldo Nr. 21 bis 23)</b>	<b>-2.033,43</b>					
<b>25</b>	<b>= Veranschlagter Nettoressourcenbedarf/-überschuss Summe (Nr. 20 und 24)</b>	<b>-22.557,98</b>	<b>-19.000</b>	<b>-19.000</b>	<b>-19.000</b>	<b>-19.000</b>	<b>-19.000</b>

#### Erläuterungen

Position 17: Zuschuss Sportvereine  
Position 18: Sportplatzpflege

Haushaltsplan 2022 der Gemeinde Dornstadt

**Teilfinanzhaushalt einschließlich Finanzplanung Produktgruppe 4210 Förderung des Sports - [THH 4]**

Gemeinde Dornstadt

Nr.	Teilfinanzhaushalt Einzahlungs- und Auszahlungsarten	Ergebnis 2020	Ansatz 2021	Ansatz 2022	VE	Plan 2023	Plan 2024	Plan 2025
2	- Summe Auszahlungen aus lfd. Verwaltungstätigkeit	-19.455,80	-19.000	-19.000		-19.000	-19.000	-19.000
<b>3</b>	<b>= Zahlungsmittelüberschuss/-bedarf des Ergebnishaushalts (Saldo Nr. 1 und 2)</b>	<b>-19.455,80</b>	<b>-19.000</b>	<b>-19.000</b>		<b>-19.000</b>	<b>-19.000</b>	<b>-19.000</b>
14	- Auszahlungen für Investitionsförderungs- maßnahmen	-6.750,00						
<b>16</b>	<b>= Auszahlungen aus Investitionstätigkeit (Saldo Nr. 10 bis 15)</b>	<b>-6.750,00</b>						
<b>17</b>	<b>= Veransch. Finanzierungsmittelübers./-bedarf aus Invest. (Saldo Nr. 9 und 16)</b>	<b>-6.750,00</b>						
<b>18</b>	<b>= Veransch. Finanzierungsmittelüberschuss/-bedarf (Saldo Nr. 3 und 17)</b>	<b>-26.205,80</b>	<b>-19.000</b>	<b>-19.000</b>		<b>-19.000</b>	<b>-19.000</b>	<b>-19.000</b>



## Haushaltsplan 2022 der Gemeinde Dornstadt

### Finanzhaushalt nach Investitionen Produktgruppe 4210 Förderung des Sports - [THH 4]

Gemeinde Dornstadt

#### Investition I-4210-001 Vereinsförderung -Sport

Nr.	Investitionsmaßnahmen Einzahlungs- und Auszahlungsarten	Gesamtang. z. Maßnahme -nachrichtl.-	Bisher finanziert	Ermächtigungs übertragungen aus Vorvorj.	Ergebnis 2020	Ansatz 2021	Ansatz 2022	VE
11	Auszahlungen für Investitionsförderungsmaßnahmen	-17.000	-6.750,00		-6.750,00			
<b>13</b>	<b>Summe der Auszahlungen aus Investitionstätigkeit (Summe aus Nummern 7 bis 12)</b>	<b>-17.000</b>	<b>-6.750,00</b>		<b>-6.750,00</b>			
<b>14</b>	<b>Saldo aus Investitionstätigkeit (Saldo aus Nummern 6 und 13)</b>	<b>-17.000</b>	<b>-6.750,00</b>		<b>-6.750,00</b>			
<b>16</b>	<b>Gesamtkosten der Maßnahme (Summe aus Nummern 13 und 15)</b>	<b>-17.000</b>	<b>-6.750,00</b>		<b>-6.750,00</b>			

Haushaltsplan 2022 der Gemeinde Dornstadt

**Teilergebnishaushalt Produktgruppe 4240 Bäder - [THH 4]**

Gemeinde Dornstadt

Nr.	Teilergebnishaushalt Ertrags- und Aufwandsarten	Ergebnis 2020	Ansatz 2021	Ansatz 2022	Plan 2023	Plan 2024	Plan 2025
3	+ Aufgelöste Investitionszuwendungen und -beiträge	10.462,11	10.000	10.000	10.000	10.000	10.000
5	+ Entgelte f. öffentl. Leistungen o. Einrichtungen	35.017,70	80.000	80.000	80.000	80.000	80.000
6	+ Sonstige privatrechtliche Leistungsentgelte	2.037,26	4.200	4.200	4.200	4.200	4.200
7	+ Kostenerstattungen und Kostenumlagen	142,50	500	500	500	500	500
<b>11</b>	<b>= Ordentliche Erträge (Summe Nr. 1 bis 10)</b>	<b>47.659,57</b>	<b>94.700</b>	<b>94.700</b>	<b>94.700</b>	<b>94.700</b>	<b>94.700</b>
12	- Personalaufwendungen	-230.173,84	-270.758	-257.812	-265.546	-273.513	-281.718
14	- Aufwendungen für Sach- und Dienstleistungen	-239.372,25	-233.950	-252.550	-252.550	-252.550	-252.550
	Unterhaltung der Grundstücke und baulichen Anlagen	-43.138,35	-17.000	-20.000	-20.000	-20.000	-20.000
	Unterhaltung des beweglichen Vermögens	-4.553,77	-5.500	-6.000	-6.000	-6.000	-6.000
	Mieten und Pachten	-6.575,47	-6.000	-6.000	-6.000	-6.000	-6.000
	Aufwendungen für Strom	-42.869,39	-25.000	-40.000	-40.000	-40.000	-40.000
	Aufwendungen für Gas und andere Energieträger	-27.381,08	-30.000	-30.000	-30.000	-30.000	-30.000
	Aufwand für Wasser-/ Abwasserversorgung	-29.471,66	-35.000	-35.000	-35.000	-35.000	-35.000
	Aufwand für Abfallbeseitigung	-708,44	-500	-600	-600	-600	-600
	Aufwand für Gebäudereinigung	-58.051,06	-84.000	-84.000	-84.000	-84.000	-84.000
	Besondere Aufwendungen für Beschäftigte	-4.214,79	-1.000	-1.000	-1.000	-1.000	-1.000
	Fortbildungsbudget		-1.950	-1.950	-1.950	-1.950	-1.950
	Besondere Verwaltungs- und Betriebsaufwendungen	-22.408,24	-28.000	-28.000	-28.000	-28.000	-28.000
15	- Abschreibungen	-212.176,04	-207.500	-207.500	-207.500	-207.500	-207.500
18	- Sonstige ordentliche Aufwendungen	-11.197,94	-9.500	-9.500	-9.500	-9.500	-9.500
<b>19</b>	<b>= Ordentliche Aufwendungen (Summe Nr. 12 bis 18)</b>	<b>-692.920,07</b>	<b>-721.708</b>	<b>-727.362</b>	<b>-735.096</b>	<b>-743.063</b>	<b>-751.268</b>
<b>20</b>	<b>= Veranschlagtes ordentliches Ergebnis (Summe Nr. 11 und 19)</b>	<b>-645.260,50</b>	<b>-627.008</b>	<b>-632.662</b>	<b>-640.396</b>	<b>-648.363</b>	<b>-656.568</b>
21	+ Erträge aus internen Leistungen	1.363,25	7.000	7.000	7.000	7.000	7.000
22	- Aufwendungen für interne Leistungen	-23.543,33	-22.000	-22.000	-22.000	-22.000	-22.000
<b>24</b>	<b>= Veranschlagtes kalkulatorisches Ergebnis (Saldo Nr. 21 bis 23)</b>	<b>-22.180,08</b>	<b>-15.000</b>	<b>-15.000</b>	<b>-15.000</b>	<b>-15.000</b>	<b>-15.000</b>
<b>25</b>	<b>= Veranschlagter Nettoressourcenbedarf/-überschuss Summe (Nr. 20 und 24)</b>	<b>-667.440,58</b>	<b>-642.008</b>	<b>-647.662</b>	<b>-655.396</b>	<b>-663.363</b>	<b>-671.568</b>

**Erläuterungen**

Position 6: Erträge Snackautomat  
 Position 7: Ersatz Schulschwimmen andere Gemeinden  
 Position 14: -Mieten und Pachten = Miete Snackautomat  
               -Besondere Aufwendungen für Beschäftigte = Dienstkleidung/Fortbildungen  
               -Besondere Verwaltungs- und Betriebsaufwendungen = Desinfektion; Untersuchungen Wasserqualität, Veranstaltungen  
 Position 21: Schulschwimmen

## Haushaltsplan 2022 der Gemeinde Dornstadt

<b>Teilfinanzhaushalt einschließlich Finanzplanung Produktgruppe 4240 Bäder - [THH 4]</b>								
Gemeinde Dornstadt								
Nr.	Teilfinanzhaushalt Einzahlungs- und Auszahlungsarten	Ergebnis 2020	Ansatz 2021	Ansatz 2022	VE	Plan 2023	Plan 2024	Plan 2025
1	+ Summe Einzahlungen aus lfd. Verwaltungstätigkeit (o. ao. Ertr. a. Verm.veräuß)	37.374,16	84.700	84.700		84.700	84.700	84.700
2	- Summe Auszahlungen aus lfd. Verwaltungstätigkeit	-414.327,83	-514.208	-519.862		-527.596	-535.563	-543.768
<b>3</b>	<b>= Zahlungsmittelüberschuss/-bedarf des Ergebnishaushalts (Saldo Nr. 1 und 2)</b>	<b>-376.953,67</b>	<b>-429.508</b>	<b>-435.162</b>		<b>-442.896</b>	<b>-450.863</b>	<b>-459.068</b>
11	- Auszahlungen für Baumaßnahmen	-5.977,36						
12	- Auszahlungen für den Erwerb von beweglichem Sachvermögen	-1.361,22	-5.000	-5.000		-5.000	-5.000	-5.000
<b>16</b>	<b>= Auszahlungen aus Investitionstätigkeit (Saldo Nr. 10 bis 15)</b>	<b>-7.338,58</b>	<b>-5.000</b>	<b>-5.000</b>		<b>-5.000</b>	<b>-5.000</b>	<b>-5.000</b>
<b>17</b>	<b>= Veransch. Finanzierungsmittelübers./-bedarf aus Invest. (Saldo Nr. 9 und 16)</b>	<b>-7.338,58</b>	<b>-5.000</b>	<b>-5.000</b>		<b>-5.000</b>	<b>-5.000</b>	<b>-5.000</b>
<b>18</b>	<b>= Veransch. Finanzierungsmittelüberschuss/-bedarf (Saldo Nr. 3 und 17)</b>	<b>-384.292,25</b>	<b>-434.508</b>	<b>-440.162</b>		<b>-447.896</b>	<b>-455.863</b>	<b>-464.068</b>

Haushaltsplan 2022 der Gemeinde Dornstadt

**Finanzhaushalt nach Investitionen Produktgruppe 4240 Bäder - [THH 4]**

Gemeinde Dornstadt

**Investition I-4240-001 Hallenbad Dornstadt -Bew.Vermögen**

Nr.	Investitionsmaßnahmen Einzahlungs- und Auszahlungsarten	Gesamtang. z. Maßnahme -nachrichtl.-	Bisher finanziert	Ermächtigungs übertragungen aus Vorvorj.	Ergebnis 2020	Ansatz 2021	Ansatz 2022	VE
9	Auszahlungen für den Erwerb von beweglichem Sachvermögen	-40.000	-6.361,22		-1.361,22	-5.000	-5.000	
<b>13</b>	<b>Summe der Auszahlungen aus Investitionstätigkeit (Summe aus Nummern 7 bis 12)</b>	<b>-40.000</b>	<b>-6.361,22</b>		<b>-1.361,22</b>	<b>-5.000</b>	<b>-5.000</b>	
<b>14</b>	<b>Saldo aus Investitionstätigkeit (Saldo aus Nummern 6 und 13)</b>	<b>-40.000</b>	<b>-6.361,22</b>		<b>-1.361,22</b>	<b>-5.000</b>	<b>-5.000</b>	
<b>16</b>	<b>Gesamtkosten der Maßnahme (Summe aus Nummern 13 und 15)</b>	<b>-40.000</b>	<b>-6.361,22</b>		<b>-1.361,22</b>	<b>-5.000</b>	<b>-5.000</b>	

**Investition I-4240-002 Hallenbad Dornstadt -Generalsanierung**

Nr.	Investitionsmaßnahmen Einzahlungs- und Auszahlungsarten	Gesamtang. z. Maßnahme -nachrichtl.-	Bisher finanziert	Ermächtigungs übertragungen aus Vorvorj.	Ergebnis 2020	Ansatz 2021	Ansatz 2022	VE
1	Einzahlungen aus Investitionszuwendungen	130.000	130.000,00					
<b>6</b>	<b>Summe der Einzahlungen aus Investitionstätigkeit (Summe aus Nummern 1 bis 5)</b>	<b>130.000</b>	<b>130.000,00</b>					
8	Auszahlungen für Baumaßnahmen	-650.000	-612.402,53		-5.977,36			
<b>13</b>	<b>Summe der Auszahlungen aus Investitionstätigkeit (Summe aus Nummern 7 bis 12)</b>	<b>-650.000</b>	<b>-612.402,53</b>		<b>-5.977,36</b>			
<b>14</b>	<b>Saldo aus Investitionstätigkeit (Saldo aus Nummern 6 und 13)</b>	<b>-520.000</b>	<b>-482.402,53</b>		<b>-5.977,36</b>			
<b>16</b>	<b>Gesamtkosten der Maßnahme (Summe aus Nummern 13 und 15)</b>	<b>-650.000</b>	<b>-612.402,53</b>		<b>-5.977,36</b>			

Haushaltsplan 2022 der Gemeinde Dornstadt

**TeilergebnishaushaltProduktgruppe 4241 Sportstätten - [THH 4]**

Gemeinde Dornstadt

Nr.	Teilergebnishaushalt Ertrags- und Aufwandsarten	Ergebnis 2020	Ansatz 2021	Ansatz 2022	Plan 2023	Plan 2024	Plan 2025
3	+ Aufgelöste Investitionszuwendungen und -beiträge	14.588,17	14.500	14.500	14.500	14.500	14.500
5	+ Entgelte f. öffentl. Leistungen o. Einrichtungen	16.486,05	10.900	10.900	10.900	10.900	10.900
6	+ Sonstige privatrechtliche Leistungsentgelte	1.991,50	2.000	2.000	2.000	2.000	2.000
<b>11</b>	<b>= Ordentliche Erträge (Summe Nr. 1 bis 10)</b>	<b>33.065,72</b>	<b>27.400</b>	<b>27.400</b>	<b>27.400</b>	<b>27.400</b>	<b>27.400</b>
12	- Personalaufwendungen	-112.251,52	-157.544	-146.139	-150.522	-155.039	-159.690
14	- Aufwendungen für Sach- und Dienstleistungen	-103.811,98	-87.050	-89.450	-66.450	-66.450	-66.450
	Unterhaltung der Grundstücke und baulichen Anlagen	-59.029,05	-34.600	-14.000	-14.000	-14.000	-14.000
	Unterhaltung des beweglichen Vermögens	-6.047,95	-7.000	-30.000	-7.000	-7.000	-7.000
	Aufwendungen für Strom	-10.470,95	-13.100	-13.100	-13.100	-13.100	-13.100
	Aufwendungen für Gas und andere Energieträger	-15.056,78	-12.000	-12.000	-12.000	-12.000	-12.000
	Aufwand für Wasser-/ Abwasserversorgung	-5.873,42	-7.500	-7.500	-7.500	-7.500	-7.500
	Aufwand für Abfallbeseitigung	-279,38	-500	-500	-500	-500	-500
	Aufwand für Gebäudereinigung	-6.973,32	-12.000	-12.000	-12.000	-12.000	-12.000
	Besondere Aufwendungen für Beschäftigte	-81,13					
	Fortbildungsbudget		-350	-350	-350	-350	-350
15	- Abschreibungen	-116.290,48	-114.000	-114.000	-114.000	-114.000	-114.000
18	- Sonstige ordentliche Aufwendungen	-7.853,11	-8.250	-8.250	-8.250	-8.250	-8.250
<b>19</b>	<b>= Ordentliche Aufwendungen (Summe Nr. 12 bis 18)</b>	<b>-340.207,09</b>	<b>-366.844</b>	<b>-357.839</b>	<b>-339.222</b>	<b>-343.739</b>	<b>-348.390</b>
<b>20</b>	<b>= Veranschlagtes ordentliches Ergebnis (Summe Nr. 11 und 19)</b>	<b>-307.141,37</b>	<b>-339.444</b>	<b>-330.439</b>	<b>-311.822</b>	<b>-316.339</b>	<b>-320.990</b>
22	- Aufwendungen für interne Leistungen	-51.400,07	-88.000	-88.000	-88.000	-88.000	-88.000
<b>24</b>	<b>= Veranschlagtes kalkulatorisches Ergebnis (Saldo Nr. 21 bis 23)</b>	<b>-51.400,07</b>	<b>-88.000</b>	<b>-88.000</b>	<b>-88.000</b>	<b>-88.000</b>	<b>-88.000</b>
<b>25</b>	<b>= Veranschlagter Nettoressourcenbedarf/-überschuss Summe (Nr. 20 und 24)</b>	<b>-358.541,44</b>	<b>-427.444</b>	<b>-418.439</b>	<b>-399.822</b>	<b>-404.339</b>	<b>-408.990</b>

**Erläuterungen**

Position 5: Entgelte Mehrzweckhallen und Sporthallen; Bürgersaal ab 2021 bei Kostenstelle 573002

Position 14: Unterhaltung des beweglichen Vermögens Bühlsporthalle und Sporthalle Dornstadt - TÜV neue Geräte notwendig

## Haushaltsplan 2022 der Gemeinde Dornstadt

<b>Teilfinanzhaushalt einschließlich Finanzplanung Produktgruppe 4241 Sportstätten - [THH 4]</b>								
Gemeinde Dornstadt								
Nr.	Teilfinanzhaushalt Einzahlungs- und Auszahlungsarten	Ergebnis 2020	Ansatz 2021	Ansatz 2022	VE	Plan 2023	Plan 2024	Plan 2025
1	+ Summe Einzahlungen aus lfd. Verwaltungstätigkeit (o. ao. Ertr. a. Verm.veräuß)	23.304,73	12.900	12.900		12.900	12.900	12.900
2	- Summe Auszahlungen aus lfd. Verwaltungstätigkeit	-222.964,09	-252.844	-243.839		-225.222	-229.739	-234.390
<b>3</b>	<b>= Zahlungsmittelüberschuss/-bedarf des Ergebnishaushalts (Saldo Nr. 1 und 2)</b>	<b>-199.659,36</b>	<b>-239.944</b>	<b>-230.939</b>		<b>-212.322</b>	<b>-216.839</b>	<b>-221.490</b>
4	+ Einzahlungen aus Investitionszuwendungen	182.400,00	291.000	195.000		150.000		
<b>9</b>	<b>= Einzahlungen aus Investitionstätigkeit (Summe Nr. 4 bis 8)</b>	<b>182.400,00</b>	<b>291.000</b>	<b>195.000</b>		<b>150.000</b>		
11	- Auszahlungen für Baumaßnahmen	-782.932,72	-3.970.000	-2.300.000		-2.000.000		
12	- Auszahlungen für den Erwerb von beweglichem Sachvermögen		-69.000	-9.000		-206.000	-6.000	-6.000
<b>16</b>	<b>= Auszahlungen aus Investitionstätigkeit (Saldo Nr. 10 bis 15)</b>	<b>-782.932,72</b>	<b>-4.039.000</b>	<b>-2.309.000</b>		<b>-2.206.000</b>	<b>-6.000</b>	<b>-6.000</b>
<b>17</b>	<b>= Veransch. Finanzierungsmittelübers./-bedarf aus Invest. (Saldo Nr. 9 und 16)</b>	<b>-600.532,72</b>	<b>-3.748.000</b>	<b>-2.114.000</b>		<b>-2.056.000</b>	<b>-6.000</b>	<b>-6.000</b>
<b>18</b>	<b>= Veransch. Finanzierungsmittelüberschuss/-bedarf (Saldo Nr. 3 und 17)</b>	<b>-800.192,08</b>	<b>-3.987.944</b>	<b>-2.344.939</b>		<b>-2.268.322</b>	<b>-222.839</b>	<b>-227.490</b>

## Haushaltsplan 2022 der Gemeinde Dornstadt

### Finanzhaushalt nach Investitionen Produktgruppe 4241 Sportstätten - [THH 4]

Gemeinde Dornstadt

#### Investition I-4241-001 Bühlsporthalle Dornstadt

Nr.	Investitionsmaßnahmen Einzahlungs- und Auszahlungsarten	Gesamtang. z. Maßnahme -nachrichtl.-	Bisher finanziert	Ermächtigungs übertragungen aus Vorvorj.	Ergebnis 2020	Ansatz 2021	Ansatz 2022	VE
9	Auszahlungen für den Erwerb von beweglichem Sachvermögen	-19.000	-6.838,56			-2.000	-2.000	
<b>13</b>	<b>Summe der Auszahlungen aus Investitionstätigkeit (Summe aus Nummern 7 bis 12)</b>	<b>-19.000</b>	<b>-6.838,56</b>			<b>-2.000</b>	<b>-2.000</b>	
<b>14</b>	<b>Saldo aus Investitionstätigkeit (Saldo aus Nummern 6 und 13)</b>	<b>-19.000</b>	<b>-6.838,56</b>			<b>-2.000</b>	<b>-2.000</b>	
<b>16</b>	<b>Gesamtkosten der Maßnahme (Summe aus Nummern 13 und 15)</b>	<b>-19.000</b>	<b>-6.838,56</b>			<b>-2.000</b>	<b>-2.000</b>	

#### Investition I-4241-002 Mehrzweckhalle Tomerdingen

Nr.	Investitionsmaßnahmen Einzahlungs- und Auszahlungsarten	Gesamtang. z. Maßnahme -nachrichtl.-	Bisher finanziert	Ermächtigungs übertragungen aus Vorvorj.	Ergebnis 2020	Ansatz 2021	Ansatz 2022	VE
9	Auszahlungen für den Erwerb von beweglichem Sachvermögen	-14.000	-4.628,35			-2.000	-2.000	
<b>13</b>	<b>Summe der Auszahlungen aus Investitionstätigkeit (Summe aus Nummern 7 bis 12)</b>	<b>-14.000</b>	<b>-4.628,35</b>			<b>-2.000</b>	<b>-2.000</b>	
<b>14</b>	<b>Saldo aus Investitionstätigkeit (Saldo aus Nummern 6 und 13)</b>	<b>-14.000</b>	<b>-4.628,35</b>			<b>-2.000</b>	<b>-2.000</b>	
<b>16</b>	<b>Gesamtkosten der Maßnahme (Summe aus Nummern 13 und 15)</b>	<b>-14.000</b>	<b>-4.628,35</b>			<b>-2.000</b>	<b>-2.000</b>	

#### Investition I-4241-003 Mehrzweckhalle Bollingen

Nr.	Investitionsmaßnahmen Einzahlungs- und Auszahlungsarten	Gesamtang. z. Maßnahme -nachrichtl.-	Bisher finanziert	Ermächtigungs übertragungen aus Vorvorj.	Ergebnis 2020	Ansatz 2021	Ansatz 2022	VE
9	Auszahlungen für den Erwerb von beweglichem Sachvermögen	-14.000	-5.685,19			-2.000	-2.000	
<b>13</b>	<b>Summe der Auszahlungen aus Investitionstätigkeit (Summe aus Nummern 7 bis 12)</b>	<b>-14.000</b>	<b>-5.685,19</b>			<b>-2.000</b>	<b>-2.000</b>	
<b>14</b>	<b>Saldo aus Investitionstätigkeit (Saldo aus Nummern 6 und 13)</b>	<b>-14.000</b>	<b>-5.685,19</b>			<b>-2.000</b>	<b>-2.000</b>	
<b>16</b>	<b>Gesamtkosten der Maßnahme (Summe aus Nummern 13 und 15)</b>	<b>-14.000</b>	<b>-5.685,19</b>			<b>-2.000</b>	<b>-2.000</b>	

#### Investition I-4241-004 Mehrzweckhalle Scharenstetten

Nr.	Investitionsmaßnahmen Einzahlungs- und Auszahlungsarten	Gesamtang. z. Maßnahme -nachrichtl.-	Bisher finanziert	Ermächtigungs übertragungen aus Vorvorj.	Ergebnis 2020	Ansatz 2021	Ansatz 2022	VE
1	Einzahlungen aus Investitionszuwendungen	642.000	182.400,00		182.400,00		30.000	
<b>6</b>	<b>Summe der Einzahlungen aus Investitionstätigkeit (Summe aus Nummern 1 bis 5)</b>	<b>642.000</b>	<b>182.400,00</b>		<b>182.400,00</b>		<b>30.000</b>	
8	Auszahlungen für Baumaßnahmen	-10.200.000	-3.908.986,39		-782.932,72	-3.000.000	-2.000.000	
9	Auszahlungen für den Erwerb von beweglichem Sachvermögen	-200.000						
<b>13</b>	<b>Summe der Auszahlungen aus Investitionstätigkeit (Summe aus Nummern 7 bis 12)</b>	<b>-10.400.000</b>	<b>-3.908.986,39</b>		<b>-782.932,72</b>	<b>-3.000.000</b>	<b>-2.000.000</b>	
<b>14</b>	<b>Saldo aus Investitionstätigkeit (Saldo aus Nummern 6 und 13)</b>	<b>-9.758.000</b>	<b>-3.726.586,39</b>		<b>-600.532,72</b>	<b>-3.000.000</b>	<b>-1.970.000</b>	
<b>16</b>	<b>Gesamtkosten der Maßnahme (Summe aus Nummern 13 und 15)</b>	<b>-10.400.000</b>	<b>-3.908.986,39</b>		<b>-782.932,72</b>	<b>-3.000.000</b>	<b>-2.000.000</b>	

#### Investition I-4241-005 Kultur- und Sporttreff Generalsanierung Sporthalle

Nr.	Investitionsmaßnahmen Einzahlungs- und Auszahlungsarten	Gesamtang. z. Maßnahme -nachrichtl.-	Bisher finanziert	Ermächtigungs übertragungen aus Vorvorj.	Ergebnis 2020	Ansatz 2021	Ansatz 2022	VE
1	Einzahlungen aus Investitionszuwendungen	456.000	291.000,00			291.000	165.000	
<b>6</b>	<b>Summe der Einzahlungen aus Investitionstätigkeit (Summe aus Nummern 1 bis 5)</b>	<b>456.000</b>	<b>291.000,00</b>			<b>291.000</b>	<b>165.000</b>	
8	Auszahlungen für Baumaßnahmen	-1.670.000	-996.652,44			-970.000	-300.000	

Haushaltsplan 2022 der Gemeinde Dornstadt

**Finanzhaushalt nach Investitionen Produktgruppe 4241 Sportstätten - [THH 4]**

Gemeinde Dornstadt

Nr.	Investitionsmaßnahmen Einzahlungs- und Auszahlungsarten	Gesamtang. z. Maßnahme -nachrichtl.-	Bisher finanziert	Ermächtigungs übertragungen aus Vorvorj.	Ergebnis 2020	Ansatz 2021	Ansatz 2022	VE
9	Auszahlungen für den Erwerb von beweglichem Sachvermögen	-112.000	-3.000,00			-3.000	-3.000	
<b>13</b>	<b>Summe der Auszahlungen aus Investitionstätigkeit (Summe aus Nummern 7 bis 12)</b>	<b>-1.782.000</b>	<b>-999.652,44</b>			<b>-973.000</b>	<b>-303.000</b>	
<b>14</b>	<b>Saldo aus Investitionstätigkeit (Saldo aus Nummern 6 und 13)</b>	<b>-1.326.000</b>	<b>-708.652,44</b>			<b>-682.000</b>	<b>-138.000</b>	
<b>16</b>	<b>Gesamtkosten der Maßnahme (Summe aus Nummern 13 und 15)</b>	<b>-1.782.000</b>	<b>-999.652,44</b>			<b>-973.000</b>	<b>-303.000</b>	

**Investition I-4241-006 Stadion/Sportplätze**

Nr.	Investitionsmaßnahmen Einzahlungs- und Auszahlungsarten	Gesamtang. z. Maßnahme -nachrichtl.-	Bisher finanziert	Ermächtigungs übertragungen aus Vorvorj.	Ergebnis 2020	Ansatz 2021	Ansatz 2022	VE
9	Auszahlungen für den Erwerb von beweglichem Sachvermögen	-120.000	-60.000,00			-60.000		
<b>13</b>	<b>Summe der Auszahlungen aus Investitionstätigkeit (Summe aus Nummern 7 bis 12)</b>	<b>-120.000</b>	<b>-60.000,00</b>			<b>-60.000</b>		
<b>14</b>	<b>Saldo aus Investitionstätigkeit (Saldo aus Nummern 6 und 13)</b>	<b>-120.000</b>	<b>-60.000,00</b>			<b>-60.000</b>		
<b>16</b>	<b>Gesamtkosten der Maßnahme (Summe aus Nummern 13 und 15)</b>	<b>-120.000</b>	<b>-60.000,00</b>			<b>-60.000</b>		



## Haushaltsplan 2022 der Gemeinde Dornstadt

<b>Teilergebnishaushalt Teilhaushalt 5 Bauen und Umwelt</b>							
Gemeinde Dornstadt							
Nr.	Teilergebnishaushalt Ertrags- und Aufwandsarten	Ergebnis 2020	Ansatz 2021	Ansatz 2022	Plan 2023	Plan 2024	Plan 2025
2	+ Zuweisungen und Zuwendungen, Umlagen	190.441,80	81.000	71.000	71.000	71.000	71.000
3	+ Aufgelöste Investitionszuwendungen und -beiträge	471.252,00	574.000	479.000	484.000	489.000	494.000
5	+ Entgelte f. öffentl. Leistungen o. Einrichtungen	1.937.629,83	1.936.902	2.176.750	1.525.400	1.535.400	1.545.400
6	+ Sonstige privatrechtliche Leistungsentgelte	230.407,88	152.500	284.800	253.000	253.000	253.000
7	+ Kostenerstattungen und Kostenumlagen	79.609,38	51.900	65.300	13.200	13.200	13.200
9	+ Aktivierte Eigenleistungen und Bestandveränderg.	-4.824,05					
10	+ Sonstige ordentliche Erträge	311.032,93	344.000	374.000	384.000	394.000	404.000
<b>11</b>	<b>= Ordentliche Erträge (Summe Nr. 1 bis 10)</b>	<b>3.215.549,77</b>	<b>3.140.302</b>	<b>3.450.850</b>	<b>2.730.600</b>	<b>2.755.600</b>	<b>2.780.600</b>
12	- Personalaufwendungen	-107.660,50	-416.881	-436.831	-419.048	-431.620	-454.569
14	- Aufwendungen für Sach- und Dienstleistungen	-1.621.827,13	-1.238.828	-1.528.475	-1.179.685	-1.179.685	-1.179.685
	Unterhaltung der Grundstücke und baulichen Anlagen	-167.754,50	-69.500	-75.000	-75.000	-75.000	-75.000
	Unterhaltung des Infrastrukturvermögens	-363.341,79	-440.200	-527.200	-522.700	-522.700	-522.700
	Waldwegunterhalt	-6.696,44	-7.500	-12.500	-8.000	-8.000	-8.000
	Unterhaltung Brücken (DB)	-932,66	-5.000	-5.000	-5.000	-5.000	-5.000
	Radwegekonzeption	-12.950,55					
	Unterhaltung des beweglichen Vermögens	-14.312,16	-3.500	-8.000	-6.000	-6.000	-6.000
	Mieten und Pachten	-2.058,50					
	Leasing	-5.930,86	-6.200	-6.200	-6.200	-6.200	-6.200
	Bewirtschaftung der Grundst. u. baulichen Anlagen	-8.199,22	-5.000	-5.000	-5.000	-5.000	-5.000
	Aufwendungen für Strom	-5.432,06	-6.000	-6.000	-5.000	-5.000	-5.000
	Aufwendungen für Gas und andere Energieträger	-34.081,20	-35.000	-35.000	-35.000	-35.000	-35.000
	Aufwand für Wasser-/ Abwasserversorgung	-6.896,48	-9.900	-9.900	-9.000	-9.000	-9.000
	Aufwand für Abfallbeseitigung	-4.345,02	-7.200	-7.200	-7.200	-7.200	-7.200
	Aufwand für Gebäudereinigung	-727,27	-960	-960	-960	-960	-960
	Haltung von Fahrzeugen	-10.683,76	-8.000	-8.000	-8.000	-8.000	-8.000
	Besondere Aufwendungen für Beschäftigte	-688,00	-500	-500	-500	-500	-500
	Fortbildungsbudget		-3.125	-3.125	-3.125	-3.125	-3.125
	Besondere Verwaltungs- und Betriebsaufwendungen	-738.458,02	-552.243	-619.890	-371.000	-371.000	-371.000
	Holzfällung und Aufbereitung	-123.842,63	-57.000	-108.000	-90.000	-90.000	-90.000
	Kulturpflege	-20.741,28	-15.000	-20.000	-15.000	-15.000	-15.000
	Forstschutz	-50.025,05	-7.000	-21.000	-7.000	-7.000	-7.000
	Planung/Vorbereitung Dornstädter Höfe	-38.067,25		-50.000			
15	- Abschreibungen	-1.190.442,19	-1.122.700	-1.122.700	-1.122.000	-1.122.000	-1.122.000
17	- Transferaufwendungen	-445.413,35	-440.000	-450.000	-450.000	-460.000	-460.000
18	- Sonstige ordentliche Aufwendungen	-271.301,84	-310.588	-355.500	-149.900	-134.900	-134.900
<b>19</b>	<b>= Ordentliche Aufwendungen (Summe Nr. 12 bis 18)</b>	<b>-3.636.645,01</b>	<b>-3.528.997</b>	<b>-3.893.506</b>	<b>-3.320.633</b>	<b>-3.328.205</b>	<b>-3.351.154</b>
<b>20</b>	<b>= Veranschlagtes ordentliches Ergebnis (Summe Nr. 11 und 19)</b>	<b>-421.095,24</b>	<b>-388.695</b>	<b>-442.656</b>	<b>-590.033</b>	<b>-572.605</b>	<b>-570.554</b>
21	+ Erträge aus internen Leistungen	357.979,76	320.000	390.000	390.000	390.000	390.000
22	- Aufwendungen für interne Leistungen	-1.205.138,19	-1.177.000	-1.240.000	-1.155.000	-1.175.000	-1.202.000
23	- kalkulatorische Kosten	-647.526,33	-647.000	-647.000	-647.000	-647.000	-647.000
<b>24</b>	<b>= Veranschlagtes kalkulatorisches Ergebnis (Saldo Nr. 21 bis 23)</b>	<b>-1.494.684,76</b>	<b>-1.504.000</b>	<b>-1.497.000</b>	<b>-1.412.000</b>	<b>-1.432.000</b>	<b>-1.459.000</b>
<b>25</b>	<b>= Veranschlagter Nettoressourcenbedarf/-überschuss Summe (Nr. 20 und 24)</b>	<b>-1.915.780,00</b>	<b>-1.892.695</b>	<b>-1.939.656</b>	<b>-2.002.033</b>	<b>-2.004.605</b>	<b>-2.029.554</b>

Haushaltsplan 2022 der Gemeinde Dornstadt

Teilfinanzhaushalt einschließlich Finanzplanung Teilhaushalt 5 Bauen und Umwelt								
Gemeinde Dornstadt								
Nr.	Teilfinanzhaushalt Einzahlungs- und Auszahlungsarten	Ergebnis 2020	Ansatz 2021	Ansatz 2022	VE	Plan 2023	Plan 2024	Plan 2025
1	+ Summe Einzahlungen aus lfd. Verwaltungstätigkeit (o. ao. Ertr. a. Verm.veräuß)	3.889.277,63	2.566.302	2.971.850		2.246.600	2.266.600	2.286.600
2	- Summe Auszahlungen aus lfd. Verwaltungstätigkeit	-2.311.636,56	-2.406.297	-2.770.806		-2.198.633	-2.206.205	-2.229.154
<b>3</b>	<b>= Zahlungsmittelüberschuss/-bedarf des Ergebnishaushalts (Saldo Nr. 1 und 2)</b>	<b>1.577.641,07</b>	<b>160.005</b>	<b>201.044</b>		<b>47.967</b>	<b>60.395</b>	<b>57.446</b>
4	+ Einzahlungen aus Investitionszuwendungen	65.813,98	79.000	189.000		125.000	235.000	235.000
5	+ Einzahlungen aus Investitionsbeitr. und ähnl. Entgelten für Invest.tätigkeiten	394.541,84	1.608.000	718.000		223.000	480.000	631.000
7	+ Einzahlungen aus der Veräußerung von Finanzvermögen	1.466,91						
<b>9</b>	<b>= Einzahlungen aus Investitionstätigkeit (Summe Nr. 4 bis 8)</b>	<b>461.822,73</b>	<b>1.687.000</b>	<b>907.000</b>		<b>348.000</b>	<b>715.000</b>	<b>866.000</b>
10	- Auszahlungen für den Erwerb von Grundstücken und Gebäuden	-813,59						
11	- Auszahlungen für Baumaßnahmen	-2.384.998,19	-2.220.000	-1.556.000		-1.361.000	-2.145.000	-1.625.000
12	- Auszahlungen für den Erwerb von beweglichem Sachvermögen	-5.006,81	-38.000	-175.000		-117.000	-7.000	-7.000
14	- Auszahlungen für Investitionsförderungsmaßnahmen	-293.521,23	-140.000					
<b>16</b>	<b>= Auszahlungen aus Investitionstätigkeit (Saldo Nr. 10 bis 15)</b>	<b>-2.684.339,82</b>	<b>-2.398.000</b>	<b>-1.731.000</b>		<b>-1.478.000</b>	<b>-2.152.000</b>	<b>-1.632.000</b>
<b>17</b>	<b>= Veransch. Finanzierungsmittelübers./-bedarf aus Invest. (Saldo Nr. 9 und 16)</b>	<b>-2.222.517,09</b>	<b>-711.000</b>	<b>-824.000</b>		<b>-1.130.000</b>	<b>-1.437.000</b>	<b>-766.000</b>
<b>18</b>	<b>= Veransch. Finanzierungsmittelüberschuss/-bedarf (Saldo Nr. 3 und 17)</b>	<b>-644.876,02</b>	<b>-550.995</b>	<b>-622.956</b>		<b>-1.082.033</b>	<b>-1.376.605</b>	<b>-708.554</b>

## Haushaltsplan 2022 der Gemeinde Dornstadt

<b>TeilergebnishaushaltProduktbereich 51 Räumliche Planung und Entwicklung</b>							
Gemeinde Dornstadt							
Nr.	Teilergebnishaushalt Ertrags- und Aufwandsarten	Ergebnis 2020	Ansatz 2021	Ansatz 2022	Plan 2023	Plan 2024	Plan 2025
2	+ Zuweisungen und Zuwendungen, Umlagen	80.020,20	10.000				
5	+ Entgelte f. öffentl. Leistungen o. Einrichtungen	1.201,48					
<b>11</b>	<b>= Ordentliche Erträge (Summe Nr. 1 bis 10)</b>	<b>81.221,68</b>	<b>10.000</b>				
12	- Personalaufwendungen	-68.541,07	-381.098	-403.036	-415.127	-427.581	-450.409
14	- Aufwendungen für Sach- und Dienstleistungen	-372.382,21	-148.125	-198.125	-148.125	-148.125	-148.125
	Unterhaltung der Grundstücke und baulichen Anlagen	-68.003,40					
	Fortbildungsbudget		-3.125	-3.125	-3.125	-3.125	-3.125
	Besondere Verwaltungs- und Betriebsaufwendungen	-260.649,13	-145.000	-145.000	-145.000	-145.000	-145.000
	Planung/Vorbereitung Dornstädter Höfe	-38.067,25		-50.000			
15	- Abschreibungen	-4.107,17	-3.000	-3.000	-3.000	-3.000	-3.000
18	- Sonstige ordentliche Aufwendungen		-22.000	-50.000	-50.000	-50.000	-50.000
<b>19</b>	<b>= Ordentliche Aufwendungen (Summe Nr. 12 bis 18)</b>	<b>-445.030,45</b>	<b>-554.223</b>	<b>-654.161</b>	<b>-616.252</b>	<b>-628.706</b>	<b>-651.534</b>
<b>20</b>	<b>= Veranschlagtes ordentliches Ergebnis (Summe Nr. 11 und 19)</b>	<b>-363.808,77</b>	<b>-544.223</b>	<b>-654.161</b>	<b>-616.252</b>	<b>-628.706</b>	<b>-651.534</b>
22	- Aufwendungen für interne Leistungen	-2.747,38					
<b>24</b>	<b>= Veranschlagtes kalkulatorisches Ergebnis (Saldo Nr. 21 bis 23)</b>	<b>-2.747,38</b>					
<b>25</b>	<b>= Veranschlagter Nettoressourcenbedarf/-überschuss Summe (Nr. 20 und 24)</b>	<b>-366.556,15</b>	<b>-544.223</b>	<b>-654.161</b>	<b>-616.252</b>	<b>-628.706</b>	<b>-651.534</b>

Haushaltsplan 2022 der Gemeinde Dornstadt

Teilfinanzhaushalt einschließlich Finanzplanung Produktbereich 51 Räumliche Planung und Entwicklung								
Gemeinde Dornstadt								
Nr.	Teilfinanzhaushalt Einzahlungs- und Auszahlungsarten	Ergebnis 2020	Ansatz 2021	Ansatz 2022	VE	Plan 2023	Plan 2024	Plan 2025
1	+ Summe Einzahlungen aus lfd. Verwaltungstätigkeit (o. ao. Ertr. a. Verm.veräuß)	80.020,20	10.000					
2	- Summe Auszahlungen aus lfd. Verwaltungstätigkeit	-453.477,73	-551.223	-651.161		-613.252	-625.706	-648.534
<b>3</b>	<b>= Zahlungsmittelüberschuss/-bedarf des Ergebnishaushalts (Saldo Nr. 1 und 2)</b>	<b>-373.457,53</b>	<b>-541.223</b>	<b>-651.161</b>		<b>-613.252</b>	<b>-625.706</b>	<b>-648.534</b>
4	+ Einzahlungen aus Investitionszuwendungen	32.677,80						
7	+ Einzahlungen aus der Veräußerung von Finanzvermögen	1.466,91						
<b>9</b>	<b>= Einzahlungen aus Investitionstätigkeit (Summe Nr. 4 bis 8)</b>	<b>34.144,71</b>						
11	- Auszahlungen für Baumaßnahmen			-50.000				
12	- Auszahlungen für den Erwerb von beweglichem Sachvermögen	-5.006,81	-30.000	-35.000				
14	- Auszahlungen für Investitionsförderungsmaßnahmen	-33.129,91	-30.000					
<b>16</b>	<b>= Auszahlungen aus Investitionstätigkeit (Saldo Nr. 10 bis 15)</b>	<b>-38.136,72</b>	<b>-60.000</b>	<b>-85.000</b>				
<b>17</b>	<b>= Veransch. Finanzierungsmittelübers./-bedarf aus Invest. (Saldo Nr. 9 und 16)</b>	<b>-3.992,01</b>	<b>-60.000</b>	<b>-85.000</b>				
<b>18</b>	<b>= Veransch. Finanzierungsmittelüberschuss/-bedarf (Saldo Nr. 3 und 17)</b>	<b>-377.449,54</b>	<b>-601.223</b>	<b>-736.161</b>		<b>-613.252</b>	<b>-625.706</b>	<b>-648.534</b>

Haushaltsplan 2022 der Gemeinde Dornstadt

**Teilergebnishaushalt Produktgruppe 5110 Stadtentwicklung städtebaul. Planung Verkehrsplanung u. Stadterneuerung -[THH 5]**

Gemeinde Dornstadt

Nr.	Teilergebnishaushalt Ertrags- und Aufwandsarten	Ergebnis 2020	Ansatz 2021	Ansatz 2022	Plan 2023	Plan 2024	Plan 2025
2	+ Zuweisungen und Zuwendungen, Umlagen	80.020,20	10.000				
5	+ Entgelte f. öffentl. Leistungen o. Einrichtungen	264,78					
<b>11</b>	<b>= Ordentliche Erträge (Summe Nr. 1 bis 10)</b>	<b>80.284,98</b>	<b>10.000</b>				
12	- Personalaufwendungen	-68.541,07	-381.098	-403.036	-415.127	-427.581	-450.409
14	- Aufwendungen für Sach- und Dienstleistungen	-282.936,61	-123.125	-173.125	-123.125	-123.125	-123.125
	Unterhaltung der Grundstücke und baulichen Anlagen	-68.003,40					
	Fortbildungsbudget		-3.125	-3.125	-3.125	-3.125	-3.125
	Besondere Verwaltungs- und Betriebsaufwendungen	-171.203,53	-120.000	-120.000	-120.000	-120.000	-120.000
	Planung/Vorbereitung Dornstädter Höfe	-38.067,25		-50.000			
15	- Abschreibungen	-4.107,17	-3.000	-3.000	-3.000	-3.000	-3.000
<b>19</b>	<b>= Ordentliche Aufwendungen (Summe Nr. 12 bis 18)</b>	<b>-355.584,85</b>	<b>-507.223</b>	<b>-579.161</b>	<b>-541.252</b>	<b>-553.706</b>	<b>-576.534</b>
<b>20</b>	<b>= Veranschlagtes ordentliches Ergebnis (Summe Nr. 11 und 19)</b>	<b>-275.299,87</b>	<b>-497.223</b>	<b>-579.161</b>	<b>-541.252</b>	<b>-553.706</b>	<b>-576.534</b>
22	- Aufwendungen für interne Leistungen	-2.747,38					
<b>24</b>	<b>= Veranschlagtes kalkulatorisches Ergebnis (Saldo Nr. 21 bis 23)</b>	<b>-2.747,38</b>					
<b>25</b>	<b>= Veranschlagter Nettoressourcenbedarf/-überschuss Summe (Nr. 20 und 24)</b>	<b>-278.047,25</b>	<b>-497.223</b>	<b>-579.161</b>	<b>-541.252</b>	<b>-553.706</b>	<b>-576.534</b>

**Erläuterungen**

Position 2: Ortskernsanierung Dornstadt endet 2021  
 Position 12: Personalaufwendungen: seit 2021 werden hier die Personalaufwendungen der Bauleitplanung bzw. des Hoch- und Tiefbaus dargestellt (Bauamt)  
 Position 14: 2020 Unterhaltung der Grundstücke = Abbruch Gebäude Kreuzstraße  
 Besondere Verwaltungs- und Betriebsaufwendungen = Bebauungspläne, Honorare, Vermessungen  
 Planung und Vorbereitung "Dornstädter Höfe" -ab 2023 außerhalb Haushalt

Haushaltsplan 2022 der Gemeinde Dornstadt

**Teilfinanzhaushalt einschließlich Finanzplanung Produktgruppe 5110 Stadtentwicklung städtebaul. Planung Verkehrsplanung u. Stadterneuerung -[THH 5]**

Gemeinde Dornstadt

Nr.	Teilfinanzhaushalt Einzahlungs- und Auszahlungsarten	Ergebnis 2020	Ansatz 2021	Ansatz 2022	VE	Plan 2023	Plan 2024	Plan 2025
1	+ Summe Einzahlungen aus lfd. Verwaltungstätigkeit (o. ao. Ertr. a. Verm.veräuß)	80.020,20	10.000					
2	- Summe Auszahlungen aus lfd. Verwaltungstätigkeit	-367.127,01	-504.223	-576.161		-538.252	-550.706	-573.534
<b>3</b>	<b>= Zahlungsmittelüberschuss/-bedarf des Ergebnishaushalts (Saldo Nr. 1 und 2)</b>	<b>-287.106,81</b>	<b>-494.223</b>	<b>-576.161</b>		<b>-538.252</b>	<b>-550.706</b>	<b>-573.534</b>
4	+ Einzahlungen aus Investitionszuwendungen	32.677,80						
7	+ Einzahlungen aus der Veräußerung von Finanzvermögen	1.466,91						
<b>9</b>	<b>= Einzahlungen aus Investitionstätigkeit (Summe Nr. 4 bis 8)</b>	<b>34.144,71</b>						
11	- Auszahlungen für Baumaßnahmen			-50.000				
12	- Auszahlungen für den Erwerb von beweglichem Sachvermögen	-5.006,81	-30.000	-35.000				
14	- Auszahlungen für Investitionsförderungsmaßnahmen	-33.129,91	-30.000					
<b>16</b>	<b>= Auszahlungen aus Investitionstätigkeit (Saldo Nr. 10 bis 15)</b>	<b>-38.136,72</b>	<b>-60.000</b>	<b>-85.000</b>				
<b>17</b>	<b>= Veransch. Finanzierungsmittelübers./-bedarf aus Invest. (Saldo Nr. 9 und 16)</b>	<b>-3.992,01</b>	<b>-60.000</b>	<b>-85.000</b>				
<b>18</b>	<b>= Veransch. Finanzierungsmittelüberschuss/-bedarf (Saldo Nr. 3 und 17)</b>	<b>-291.098,82</b>	<b>-554.223</b>	<b>-661.161</b>		<b>-538.252</b>	<b>-550.706</b>	<b>-573.534</b>

Haushaltsplan 2022 der Gemeinde Dornstadt

**Finanzhaushalt nach Investitionen Produktgruppe 5110 Stadtentwicklung städtebaul. Planung Verkehrsplanung u. Stadterneuerung -[THH 5]**

Gemeinde Dornstadt

**Investition I-5110-000 Ausgleichsmaßnahmen -Ökokonto**

Nr.	Investitionsmaßnahmen Einzahlungs- und Auszahlungsarten	Gesamtang. z. Maßnahme -nachrichtl.-	Bisher finanziert	Ermächtigungs übertragungen aus Vorvorj.	Ergebnis 2020	Ansatz 2021	Ansatz 2022	VE
8	Auszahlungen für Baumaßnahmen	-5.000						
9	Auszahlungen für den Erwerb von beweglichem Sachvermögen		-5.006,81		-5.006,81			
13	<b>Summe der Auszahlungen aus Investitionstätigkeit (Summe aus Nummern 7 bis 12)</b>	<b>-5.000</b>	<b>-5.006,81</b>		<b>-5.006,81</b>			
14	<b>Saldo aus Investitionstätigkeit (Saldo aus Nummern 6 und 13)</b>	<b>-5.000</b>	<b>-5.006,81</b>		<b>-5.006,81</b>			
16	<b>Gesamtkosten der Maßnahme (Summe aus Nummern 13 und 15)</b>	<b>-5.000</b>	<b>-5.006,81</b>		<b>-5.006,81</b>			

**Investition I-5110-001 Ortskernsanierung II Dornstadt**

Nr.	Investitionsmaßnahmen Einzahlungs- und Auszahlungsarten	Gesamtang. z. Maßnahme -nachrichtl.-	Bisher finanziert	Ermächtigungs übertragungen aus Vorvorj.	Ergebnis 2020	Ansatz 2021	Ansatz 2022	VE
1	Einzahlungen aus Investitionszuwendungen	270.000	87.661,34		32.677,80			
6	<b>Summe der Einzahlungen aus Investitionstätigkeit (Summe aus Nummern 1 bis 5)</b>	<b>270.000</b>	<b>87.661,34</b>		<b>32.677,80</b>			
8	Auszahlungen für Baumaßnahmen	-270.000						
11	Auszahlungen für Investitionsförderungsmaßnahmen	-195.000	-178.115,14		-33.129,91	-30.000		
13	<b>Summe der Auszahlungen aus Investitionstätigkeit (Summe aus Nummern 7 bis 12)</b>	<b>-465.000</b>	<b>-178.115,14</b>		<b>-33.129,91</b>	<b>-30.000</b>		
14	<b>Saldo aus Investitionstätigkeit (Saldo aus Nummern 6 und 13)</b>	<b>-195.000</b>	<b>-90.453,80</b>		<b>-452,11</b>	<b>-30.000</b>		
16	<b>Gesamtkosten der Maßnahme (Summe aus Nummern 13 und 15)</b>	<b>-465.000</b>	<b>-178.115,14</b>		<b>-33.129,91</b>	<b>-30.000</b>		

**Investition I-5110-003 Bauamt - Bewegliches Vermögen**

Nr.	Investitionsmaßnahmen Einzahlungs- und Auszahlungsarten	Gesamtang. z. Maßnahme -nachrichtl.-	Bisher finanziert	Ermächtigungs übertragungen aus Vorvorj.	Ergebnis 2020	Ansatz 2021	Ansatz 2022	VE
9	Auszahlungen für den Erwerb von beweglichem Sachvermögen	-65.000	-30.000,00			-30.000	-35.000	
13	<b>Summe der Auszahlungen aus Investitionstätigkeit (Summe aus Nummern 7 bis 12)</b>	<b>-65.000</b>	<b>-30.000,00</b>			<b>-30.000</b>	<b>-35.000</b>	
14	<b>Saldo aus Investitionstätigkeit (Saldo aus Nummern 6 und 13)</b>	<b>-65.000</b>	<b>-30.000,00</b>			<b>-30.000</b>	<b>-35.000</b>	
16	<b>Gesamtkosten der Maßnahme (Summe aus Nummern 13 und 15)</b>	<b>-65.000</b>	<b>-30.000,00</b>			<b>-30.000</b>	<b>-35.000</b>	

**Investition I-5110-004 Sanierungsgebiet Dornstadt III**

Nr.	Investitionsmaßnahmen Einzahlungs- und Auszahlungsarten	Gesamtang. z. Maßnahme -nachrichtl.-	Bisher finanziert	Ermächtigungs übertragungen aus Vorvorj.	Ergebnis 2020	Ansatz 2021	Ansatz 2022	VE
8	Auszahlungen für Baumaßnahmen	-50.000					-50.000	
13	<b>Summe der Auszahlungen aus Investitionstätigkeit (Summe aus Nummern 7 bis 12)</b>	<b>-50.000</b>					<b>-50.000</b>	
14	<b>Saldo aus Investitionstätigkeit (Saldo aus Nummern 6 und 13)</b>	<b>-50.000</b>					<b>-50.000</b>	
16	<b>Gesamtkosten der Maßnahme (Summe aus Nummern 13 und 15)</b>	<b>-50.000</b>					<b>-50.000</b>	

## Haushaltsplan 2022 der Gemeinde Dornstadt

### Teilergebnishaushalt Produktgruppe 5111 Flächen- und grundstückbezogene Daten und Grundlagen - [THH 5]

Gemeinde Dornstadt

Nr.	Teilergebnishaushalt Ertrags- und Aufwandsarten	Ergebnis 2020	Ansatz 2021	Ansatz 2022	Plan 2023	Plan 2024	Plan 2025
5	+ Entgelte f. öffentl. Leistungen o. Einrichtungen	936,70					
<b>11</b>	<b>= Ordentliche Erträge (Summe Nr. 1 bis 10)</b>	<b>936,70</b>					
14	- Aufwendungen für Sach- und Dienstleistungen	-89.445,60	-25.000	-25.000	-25.000	-25.000	-25.000
	Besondere Verwaltungs- und Betriebsaufwendungen	-89.445,60	-25.000	-25.000	-25.000	-25.000	-25.000
18	- Sonstige ordentliche Aufwendungen		-22.000	-50.000	-50.000	-50.000	-50.000
<b>19</b>	<b>= Ordentliche Aufwendungen (Summe Nr. 12 bis 18)</b>	<b>-89.445,60</b>	<b>-47.000</b>	<b>-75.000</b>	<b>-75.000</b>	<b>-75.000</b>	<b>-75.000</b>
<b>20</b>	<b>= Veranschlagtes ordentliches Ergebnis (Summe Nr. 11 und 19)</b>	<b>-88.508,90</b>	<b>-47.000</b>	<b>-75.000</b>	<b>-75.000</b>	<b>-75.000</b>	<b>-75.000</b>
<b>25</b>	<b>= Veranschlagter Nettoressourcenbedarf/-überschuss Summe (Nr. 20 und 24)</b>	<b>-88.508,90</b>	<b>-47.000</b>	<b>-75.000</b>	<b>-75.000</b>	<b>-75.000</b>	<b>-75.000</b>

#### Erläuterungen

Position 18: Gutachterausschuss Ehingen



## Haushaltsplan 2022 der Gemeinde Dornstadt

### Teilfinanzhaushalt einschließlich Finanzplanung Produktgruppe 5111 Flächen- und grundstückbezogene Daten und Grundlagen - [THH 5]

Gemeinde Dornstadt

Nr.	Teilfinanzhaushalt Einzahlungs- und Auszahlungsarten	Ergebnis 2020	Ansatz 2021	Ansatz 2022	VE	Plan 2023	Plan 2024	Plan 2025
2	- Summe Auszahlungen aus lfd. Verwaltungstätigkeit	-86.350,72	-47.000	-75.000		-75.000	-75.000	-75.000
3	<b>= Zahlungsmittelüberschuss/-bedarf des Ergebnishaushalts (Saldo Nr. 1 und 2)</b>	<b>-86.350,72</b>	<b>-47.000</b>	<b>-75.000</b>		<b>-75.000</b>	<b>-75.000</b>	<b>-75.000</b>
18	<b>= Veransch. Finanzierungsmittelüberschuss/-bedarf (Saldo Nr. 3 und 17)</b>	<b>-86.350,72</b>	<b>-47.000</b>	<b>-75.000</b>		<b>-75.000</b>	<b>-75.000</b>	<b>-75.000</b>

## Haushaltsplan 2022 der Gemeinde Dornstadt

<b>TeilergebnishaushaltProduktbereich 53 Ver- und Entsorgung</b>							
Gemeinde Dornstadt							
Nr.	Teilergebnishaushalt Ertrags- und Aufwandsarten	Ergebnis 2020	Ansatz 2021	Ansatz 2022	Plan 2023	Plan 2024	Plan 2025
2	+ Zuweisungen und Zuwendungen, Umlagen		20.000	20.000	20.000	20.000	20.000
3	+ Aufgelöste Investitionszuwendungen und -beiträge	150.963,78	259.000	164.000	169.000	174.000	179.000
5	+ Entgelte f. öffentl. Leistungen o. Einrichtungen	1.856.463,58	1.866.502	2.086.350	1.435.000	1.445.000	1.455.000
6	+ Sonstige privatrechtliche Leistungsentgelte	72.495,25	14.000	14.300			
7	+ Kostenerstattungen und Kostenumlagen	58.369,76	51.900	58.800	6.700	6.700	6.700
10	+ Sonstige ordentliche Erträge	307.151,53	340.000	370.000	380.000	390.000	400.000
<b>11</b>	<b>= Ordentliche Erträge (Summe Nr. 1 bis 10)</b>	<b>2.445.443,90</b>	<b>2.551.402</b>	<b>2.713.450</b>	<b>2.010.700</b>	<b>2.035.700</b>	<b>2.060.700</b>
12	- Personalaufwendungen	-32.542,55	-32.071	-29.988			
14	- Aufwendungen für Sach- und Dienstleistungen	-504.821,85	-451.643	-582.290	-331.000	-331.000	-331.000
	Unterhaltung der Grundstücke und baulichen Anlagen	-18.769,31					
	Unterhaltung des Infrastrukturvermögens	-124.578,86	-141.500	-241.500	-241.000	-241.000	-241.000
	Mieten und Pachten	-558,50					
	Bewirtschaftung der Grundst. u. baulichen Anlagen	-8.199,22	-5.000	-5.000	-5.000	-5.000	-5.000
	Aufwendungen für Strom	-1.597,32	-1.000	-1.000			
	Aufwendungen für Gas und andere Energieträger	-34.081,20	-35.000	-35.000	-35.000	-35.000	-35.000
	Aufwand für Wasser-/ Abwasserversorgung	-4.349,13	-4.900	-4.900	-4.000	-4.000	-4.000
	Besondere Verwaltungs- und Betriebsaufwendungen	-312.688,31	-264.243	-294.890	-46.000	-46.000	-46.000
15	- Abschreibungen	-602.579,87	-584.700	-584.700	-584.000	-584.000	-584.000
17	- Transferaufwendungen	-445.413,35	-440.000	-450.000	-450.000	-460.000	-460.000
18	- Sonstige ordentliche Aufwendungen	-229.352,02	-245.388	-254.000	-48.400	-33.400	-33.400
<b>19</b>	<b>= Ordentliche Aufwendungen (Summe Nr. 12 bis 18)</b>	<b>-1.814.709,64</b>	<b>-1.753.802</b>	<b>-1.900.978</b>	<b>-1.413.400</b>	<b>-1.408.400</b>	<b>-1.408.400</b>
<b>20</b>	<b>= Veranschlagtes ordentliches Ergebnis (Summe Nr. 11 und 19)</b>	<b>630.734,26</b>	<b>797.600</b>	<b>812.472</b>	<b>597.300</b>	<b>627.300</b>	<b>652.300</b>
21	+ Erträge aus internen Leistungen	357.979,76	320.000	390.000	390.000	390.000	390.000
22	- Aufwendungen für interne Leistungen	-236.525,08	-196.500	-174.500	-79.500	-79.500	-79.500
23	- kalkulatorische Kosten	-582.087,74	-580.000	-580.000	-580.000	-580.000	-580.000
<b>24</b>	<b>= Veranschlagtes kalkulatorisches Ergebnis (Saldo Nr. 21 bis 23)</b>	<b>-460.633,06</b>	<b>-456.500</b>	<b>-364.500</b>	<b>-269.500</b>	<b>-269.500</b>	<b>-269.500</b>
<b>25</b>	<b>= Veranschlagter Nettoressourcenbedarf/-überschuss Summe (Nr. 20 und 24)</b>	<b>170.101,20</b>	<b>341.100</b>	<b>447.972</b>	<b>327.800</b>	<b>357.800</b>	<b>382.800</b>

Haushaltsplan 2022 der Gemeinde Dornstadt

Teilfinanzhaushalt einschließlich Finanzplanung Produktbereich 53 Ver- und Entsorgung								
Gemeinde Dornstadt								
Nr.	Teilfinanzhaushalt Einzahlungs- und Auszahlungsarten	Ergebnis 2020	Ansatz 2021	Ansatz 2022	VE	Plan 2023	Plan 2024	Plan 2025
1	+ Summe Einzahlungen aus lfd. Verwaltungstätigkeit (o. ao. Ertr. a. Verm.veräuß)	2.438.914,42	2.292.402	2.549.450		1.841.700	1.861.700	1.881.700
2	- Summe Auszahlungen aus lfd. Verwaltungstätigkeit	-1.144.365,68	-1.169.102	-1.316.278		-829.400	-824.400	-824.400
<b>3</b>	<b>= Zahlungsmittelüberschuss/-bedarf des Ergebnishaushalts (Saldo Nr. 1 und 2)</b>	<b>1.294.548,74</b>	<b>1.123.300</b>	<b>1.233.172</b>		<b>1.012.300</b>	<b>1.037.300</b>	<b>1.057.300</b>
4	+ Einzahlungen aus Investitionszuwendungen	4.136,18						
5	+ Einzahlungen aus Investitionsbeitr. und ähnl. Entgelten für Invest.tätigkeiten	177.593,60	365.000	224.000		25.000	42.000	55.000
<b>9</b>	<b>= Einzahlungen aus Investitionstätigkeit (Summe Nr. 4 bis 8)</b>	<b>181.729,78</b>	<b>365.000</b>	<b>224.000</b>		<b>25.000</b>	<b>42.000</b>	<b>55.000</b>
11	- Auszahlungen für Baumaßnahmen	-418.233,62	-770.000	-455.000		-300.000	-1.100.000	-450.000
12	- Auszahlungen für den Erwerb von beweglichem Sachvermögen		-6.000	-5.000		-5.000	-5.000	-5.000
<b>16</b>	<b>= Auszahlungen aus Investitionstätigkeit (Saldo Nr. 10 bis 15)</b>	<b>-418.233,62</b>	<b>-776.000</b>	<b>-460.000</b>		<b>-305.000</b>	<b>-1.105.000</b>	<b>-455.000</b>
<b>17</b>	<b>= Veransch. Finanzierungsmittelübers./-bedarf aus Invest. (Saldo Nr. 9 und 16)</b>	<b>-236.503,84</b>	<b>-411.000</b>	<b>-236.000</b>		<b>-280.000</b>	<b>-1.063.000</b>	<b>-400.000</b>
<b>18</b>	<b>= Veransch. Finanzierungsmittelüberschuss/-bedarf (Saldo Nr. 3 und 17)</b>	<b>1.058.044,90</b>	<b>712.300</b>	<b>997.172</b>		<b>732.300</b>	<b>-25.700</b>	<b>657.300</b>

## Haushaltsplan 2022 der Gemeinde Dornstadt

<b>TeilergebnishaushaltProduktgruppe 5310 Elektrizitätsversorgung - [THH 5]</b>							
Gemeinde Dornstadt							
Nr.	Teilergebnishaushalt Ertrags- und Aufwandsarten	Ergebnis 2020	Ansatz 2021	Ansatz 2022	Plan 2023	Plan 2024	Plan 2025
10	+ Sonstige ordentliche Erträge	266.782,97	240.000	270.000	280.000	290.000	300.000
<b>11</b>	<b>= Ordentliche Erträge (Summe Nr. 1 bis 10)</b>	<b>266.782,97</b>	<b>240.000</b>	<b>270.000</b>	<b>280.000</b>	<b>290.000</b>	<b>300.000</b>
18	- Sonstige ordentliche Aufwendungen	-749,36					
<b>19</b>	<b>= Ordentliche Aufwendungen (Summe Nr. 12 bis 18)</b>	<b>-749,36</b>					
<b>20</b>	<b>= Veranschlagtes ordentliches Ergebnis (Summe Nr. 11 und 19)</b>	<b>266.033,61</b>	<b>240.000</b>	<b>270.000</b>	<b>280.000</b>	<b>290.000</b>	<b>300.000</b>
<b>25</b>	<b>= Veranschlagter Nettoressourcenbedarf/-überschuss Summe (Nr. 20 und 24)</b>	<b>266.033,61</b>	<b>240.000</b>	<b>270.000</b>	<b>280.000</b>	<b>290.000</b>	<b>300.000</b>

## Haushaltsplan 2022 der Gemeinde Dornstadt

<b>Teilfinanzhaushalt einschließlich Finanzplanung Produktgruppe 5310 Elektrizitätsversorgung - [THH 5]</b>								
Gemeinde Dornstadt								
Nr.	Teilfinanzhaushalt Einzahlungs- und Auszahlungsarten	Ergebnis 2020	Ansatz 2021	Ansatz 2022	VE	Plan 2023	Plan 2024	Plan 2025
1	+ Summe Einzahlungen aus lfd. Verwaltungstätigkeit (o. ao. Ertr. a. Verm.veräuß)	229.102,70	240.000	270.000		280.000	290.000	300.000
2	- Summe Auszahlungen aus lfd. Verwaltungstätigkeit	-749,36						
<b>3</b>	<b>= Zahlungsmittelüberschuss/-bedarf des Ergebnishaushalts (Saldo Nr. 1 und 2)</b>	<b>228.353,34</b>	<b>240.000</b>	<b>270.000</b>		<b>280.000</b>	<b>290.000</b>	<b>300.000</b>
<b>18</b>	<b>= Veransch. Finanzierungsmittelüberschuss/-bedarf (Saldo Nr. 3 und 17)</b>	<b>228.353,34</b>	<b>240.000</b>	<b>270.000</b>		<b>280.000</b>	<b>290.000</b>	<b>300.000</b>

## Haushaltsplan 2022 der Gemeinde Dornstadt

<b>TeilergebnishaushaltProduktgruppe 5320 Gasversorgung - [THH 5]</b>							
Gemeinde Dornstadt							
Nr.	Teilergebnishaushalt Ertrags- und Aufwandsarten	Ergebnis 2020	Ansatz 2021	Ansatz 2022	Plan 2023	Plan 2024	Plan 2025
10	+ Sonstige ordentliche Erträge	16.272,46	30.000	30.000	30.000	30.000	30.000
<b>11</b>	<b>= Ordentliche Erträge (Summe Nr. 1 bis 10)</b>	<b>16.272,46</b>	<b>30.000</b>	<b>30.000</b>	<b>30.000</b>	<b>30.000</b>	<b>30.000</b>
<b>20</b>	<b>= Veranschlagtes ordentliches Ergebnis (Summe Nr. 11 und 19)</b>	<b>16.272,46</b>	<b>30.000</b>	<b>30.000</b>	<b>30.000</b>	<b>30.000</b>	<b>30.000</b>
<b>25</b>	<b>= Veranschlagter Nettoressourcenbedarf/-überschuss Summe (Nr. 20 und 24)</b>	<b>16.272,46</b>	<b>30.000</b>	<b>30.000</b>	<b>30.000</b>	<b>30.000</b>	<b>30.000</b>

## Haushaltsplan 2022 der Gemeinde Dornstadt

<b>Teilfinanzhaushalt einschließlich Finanzplanung Produktgruppe 5320 Gasversorgung - [THH 5]</b>								
Gemeinde Dornstadt								
Nr.	Teilfinanzhaushalt Einzahlungs- und Auszahlungsarten	Ergebnis 2020	Ansatz 2021	Ansatz 2022	VE	Plan 2023	Plan 2024	Plan 2025
1	+ Summe Einzahlungen aus lfd. Verwaltungstätigkeit (o. ao. Ertr. a. Verm.veräuß)	18.848,55	30.000	30.000		30.000	30.000	30.000
<b>3</b>	<b>= Zahlungsmittelüberschuss/-bedarf des Ergebnishaushalts (Saldo Nr. 1 und 2)</b>	<b>18.848,55</b>	<b>30.000</b>	<b>30.000</b>		<b>30.000</b>	<b>30.000</b>	<b>30.000</b>
<b>18</b>	<b>= Veransch. Finanzierungsmittelüberschuss/-bedarf (Saldo Nr. 3 und 17)</b>	<b>18.848,55</b>	<b>30.000</b>	<b>30.000</b>		<b>30.000</b>	<b>30.000</b>	<b>30.000</b>

## Haushaltsplan 2022 der Gemeinde Dornstadt

<b>TeilergebnishaushaltProduktgruppe 5330 Wasserversorgung - [THH 5]</b>							
Gemeinde Dornstadt							
Nr.	Teilergebnishaushalt Ertrags- und Aufwandsarten	Ergebnis 2020	Ansatz 2021	Ansatz 2022	Plan 2023	Plan 2024	Plan 2025
10	+ Sonstige ordentliche Erträge	23.957,50	70.000	70.000	70.000	70.000	70.000
<b>11</b>	<b>= Ordentliche Erträge (Summe Nr. 1 bis 10)</b>	<b>23.957,50</b>	<b>70.000</b>	<b>70.000</b>	<b>70.000</b>	<b>70.000</b>	<b>70.000</b>
12	- Personalaufwendungen	-10.406,25					
<b>19</b>	<b>= Ordentliche Aufwendungen (Summe Nr. 12 bis 18)</b>	<b>-10.406,25</b>					
<b>20</b>	<b>= Veranschlagtes ordentliches Ergebnis (Summe Nr. 11 und 19)</b>	<b>13.551,25</b>	<b>70.000</b>	<b>70.000</b>	<b>70.000</b>	<b>70.000</b>	<b>70.000</b>
<b>25</b>	<b>= Veranschlagter Nettoressourcenbedarf/-überschuss Summe (Nr. 20 und 24)</b>	<b>13.551,25</b>	<b>70.000</b>	<b>70.000</b>	<b>70.000</b>	<b>70.000</b>	<b>70.000</b>



## Haushaltsplan 2022 der Gemeinde Dornstadt

<b>Teilfinanzhaushalt einschließlich Finanzplanung Produktgruppe 5330 Wasserversorgung - [THH 5]</b>								
Gemeinde Dornstadt								
Nr.	Teilfinanzhaushalt Einzahlungs- und Auszahlungsarten	Ergebnis 2020	Ansatz 2021	Ansatz 2022	VE	Plan 2023	Plan 2024	Plan 2025
1	+ Summe Einzahlungen aus lfd. Verwaltungstätigkeit (o. ao. Ertr. a. Verm.veräuß)	107.473,95	70.000	70.000		70.000	70.000	70.000
<b>3</b>	<b>= Zahlungsmittelüberschuss/-bedarf des Ergebnishaushalts (Saldo Nr. 1 und 2)</b>	<b>107.473,95</b>	<b>70.000</b>	<b>70.000</b>		<b>70.000</b>	<b>70.000</b>	<b>70.000</b>
<b>18</b>	<b>= Veransch. Finanzierungsmittelüberschuss/-bedarf (Saldo Nr. 3 und 17)</b>	<b>107.473,95</b>	<b>70.000</b>	<b>70.000</b>		<b>70.000</b>	<b>70.000</b>	<b>70.000</b>

Haushaltsplan 2022 der Gemeinde Dornstadt

**TeilergebnishaushaltProduktgruppe 5350 BHKW Schulzentrum/Hallenbad - [THH 5]**

Gemeinde Dornstadt

Nr.	Teilergebnishaushalt Ertrags- und Aufwandsarten	Ergebnis 2020	Ansatz 2021	Ansatz 2022	Plan 2023	Plan 2024	Plan 2025
2	+ Zuweisungen und Zuwendungen, Umlagen		20.000	20.000	20.000	20.000	20.000
3	+ Aufgelöste Investitionszuwendungen und -beiträge	4.330,70	4.000	4.000	4.000	4.000	4.000
5	+ Entgelte f. öffentl. Leistungen o. Einrichtungen	16.056,46	45.000	45.000	45.000	45.000	45.000
6	+ Sonstige privatrechtliche Leistungsentgelte	58.823,53					
<b>11</b>	<b>= Ordentliche Erträge (Summe Nr. 1 bis 10)</b>	<b>79.210,69</b>	<b>69.000</b>	<b>69.000</b>	<b>69.000</b>	<b>69.000</b>	<b>69.000</b>
14	- Aufwendungen für Sach- und Dienstleistungen	-51.044,91	-35.000	-35.000	-35.000	-35.000	-35.000
	Unterhaltung der Grundstücke und baulichen Anlagen	-16.230,86					
	Aufwendungen für Gas und andere Energieträger	-34.814,05	-35.000	-35.000	-35.000	-35.000	-35.000
15	- Abschreibungen	-14.435,85	-14.000	-14.000	-14.000	-14.000	-14.000
18	- Sonstige ordentliche Aufwendungen	-2.576,85	-17.700	-17.700	-17.700	-17.700	-17.700
<b>19</b>	<b>= Ordentliche Aufwendungen (Summe Nr. 12 bis 18)</b>	<b>-68.057,61</b>	<b>-66.700</b>	<b>-66.700</b>	<b>-66.700</b>	<b>-66.700</b>	<b>-66.700</b>
<b>20</b>	<b>= Veranschlagtes ordentliches Ergebnis (Summe Nr. 11 und 19)</b>	<b>11.153,08</b>	<b>2.300</b>	<b>2.300</b>	<b>2.300</b>	<b>2.300</b>	<b>2.300</b>
22	- Aufwendungen für interne Leistungen	-6.382,18	-5.500	-5.500	-5.500	-5.500	-5.500
<b>24</b>	<b>= Veranschlagtes kalkulatorisches Ergebnis (Saldo Nr. 21 bis 23)</b>	<b>-6.382,18</b>	<b>-5.500</b>	<b>-5.500</b>	<b>-5.500</b>	<b>-5.500</b>	<b>-5.500</b>
<b>25</b>	<b>= Veranschlagter Nettoressourcenbedarf/-überschuss Summe (Nr. 20 und 24)</b>	<b>4.770,90</b>	<b>-3.200</b>	<b>-3.200</b>	<b>-3.200</b>	<b>-3.200</b>	<b>-3.200</b>

**Erläuterungen**

Position 2: KWK Vergütung  
 Position 5: Einspeisevergütung  
 Position 18: Steuerberater 2.200; Betriebsführung durch SWU 15.000 €

## Haushaltsplan 2022 der Gemeinde Dornstadt

### Teilfinanzhaushalt einschließlich Finanzplanung Produktgruppe 5350 BHKW Schulzentrum/Hallenbad - [THH 5]

Gemeinde Dornstadt

Nr.	Teilfinanzhaushalt Einzahlungs- und Auszahlungsarten	Ergebnis 2020	Ansatz 2021	Ansatz 2022	VE	Plan 2023	Plan 2024	Plan 2025
1	+ Summe Einzahlungen aus lfd. Verwaltungstätigkeit (o. ao. Ertr. a. Verm.veräuß)	22.323,16	65.000	65.000		65.000	65.000	65.000
2	- Summe Auszahlungen aus lfd. Verwaltungstätigkeit	-17.557,81	-52.700	-52.700		-52.700	-52.700	-52.700
<b>3</b>	<b>= Zahlungsmittelüberschuss/-bedarf des Ergebnishaushalts (Saldo Nr. 1 und 2)</b>	<b>4.765,35</b>	<b>12.300</b>	<b>12.300</b>		<b>12.300</b>	<b>12.300</b>	<b>12.300</b>
<b>18</b>	<b>= Veransch. Finanzierungsmittelüberschuss/-bedarf (Saldo Nr. 3 und 17)</b>	<b>4.765,35</b>	<b>12.300</b>	<b>12.300</b>		<b>12.300</b>	<b>12.300</b>	<b>12.300</b>

## Haushaltsplan 2022 der Gemeinde Dornstadt

<b>TeilergebnishaushaltProduktgruppe 5370 Abfallwirtschaft - [THH 5]</b>							
Gemeinde Dornstadt							
Nr.	Teilergebnishaushalt Ertrags- und Aufwandsarten	Ergebnis 2020	Ansatz 2021	Ansatz 2022	Plan 2023	Plan 2024	Plan 2025
5	+ Entgelte f. öffentl. Leistungen o. Einrichtungen	516.817,58	521.502	651.350			
6	+ Sonstige privatrechtliche Leistungsentgelte	10.762,30	14.000	14.300			
7	+ Kostenerstattungen und Kostenumlagen	51.669,76	51.900	52.100			
10	+ Sonstige ordentliche Erträge	138,60					
<b>11</b>	<b>= Ordentliche Erträge (Summe Nr. 1 bis 10)</b>	<b>579.388,24</b>	<b>587.402</b>	<b>717.750</b>			
12	- Personalaufwendungen	-22.136,30	-32.071	-29.988			
14	- Aufwendungen für Sach- und Dienstleistungen	-273.248,62	-221.643	-252.290	-1.000	-1.000	-1.000
	Unterhaltung des Infrastrukturvermögens	-2.490,36	-1.500	-1.500	-1.000	-1.000	-1.000
	Mieten und Pachten	-430,68					
	Aufwendungen für Strom	-1.597,32	-1.000	-1.000			
	Aufwendungen für Gas und andere Energieträger	732,85					
	Aufwand für Wasser-/ Abwasserversorgung	-782,99	-900	-900			
	Besondere Verwaltungs- und Betriebsaufwendungen	-268.680,12	-218.243	-248.890			
15	- Abschreibungen	-1.308,24	-700	-700			
18	- Sonstige ordentliche Aufwendungen	-220.046,73	-211.988	-220.600			
<b>19</b>	<b>= Ordentliche Aufwendungen (Summe Nr. 12 bis 18)</b>	<b>-516.739,89</b>	<b>-466.402</b>	<b>-503.578</b>	<b>-1.000</b>	<b>-1.000</b>	<b>-1.000</b>
<b>20</b>	<b>= Veranschlagtes ordentliches Ergebnis (Summe Nr. 11 und 19)</b>	<b>62.648,35</b>	<b>121.000</b>	<b>214.172</b>	<b>-1.000</b>	<b>-1.000</b>	<b>-1.000</b>
22	- Aufwendungen für interne Leistungen	-144.278,71	-122.000	-100.000			
<b>24</b>	<b>= Veranschlagtes kalkulatorisches Ergebnis (Saldo Nr. 21 bis 23)</b>	<b>-144.278,71</b>	<b>-122.000</b>	<b>-100.000</b>			
<b>25</b>	<b>= Veranschlagter Nettoressourcenbedarf/-überschuss Summe (Nr. 20 und 24)</b>	<b>-81.630,36</b>	<b>-1.000</b>	<b>114.172</b>	<b>-1.000</b>	<b>-1.000</b>	<b>-1.000</b>

## Haushaltsplan 2022 der Gemeinde Dornstadt

<b>Teilfinanzhaushalt einschließlich Finanzplanung Produktgruppe 5370 Abfallwirtschaft - [THH 5]</b>								
Gemeinde Dornstadt								
Nr.	Teilfinanzhaushalt Einzahlungs- und Auszahlungsarten	Ergebnis 2020	Ansatz 2021	Ansatz 2022	VE	Plan 2023	Plan 2024	Plan 2025
1	+ Summe Einzahlungen aus lfd. Verwaltungstätigkeit (o. ao. Ertr. a. Verm.veräuß)	563.577,83	587.402	717.750				
2	- Summe Auszahlungen aus lfd. Verwaltungstätigkeit	-488.903,95	-465.702	-502.878		-1.000	-1.000	-1.000
<b>3</b>	<b>= Zahlungsmittelüberschuss/-bedarf des Ergebnishaushalts (Saldo Nr. 1 und 2)</b>	<b>74.673,88</b>	<b>121.700</b>	<b>214.872</b>		<b>-1.000</b>	<b>-1.000</b>	<b>-1.000</b>
<b>18</b>	<b>= Veransch. Finanzierungsmittelüberschuss/-bedarf (Saldo Nr. 3 und 17)</b>	<b>74.673,88</b>	<b>121.700</b>	<b>214.872</b>		<b>-1.000</b>	<b>-1.000</b>	<b>-1.000</b>

## Haushaltsplan 2022 der Gemeinde Dornstadt

### Teilergebnishaushalt Produktgruppe 5380 Abwasserbeseitigung - [THH 5]

Gemeinde Dornstadt

Nr.	Teilergebnishaushalt Ertrags- und Aufwandsarten	Ergebnis 2020	Ansatz 2021	Ansatz 2022	Plan 2023	Plan 2024	Plan 2025
3	+ Aufgelöste Investitionszuwendungen und -beiträge	146.633,08	255.000	160.000	165.000	170.000	175.000
5	+ Entgelte f. öffentl. Leistungen o. Einrichtungen	1.323.589,54	1.300.000	1.390.000	1.390.000	1.400.000	1.410.000
6	+ Sonstige privatrechtliche Leistungsentgelte	2.909,42					
7	+ Kostenerstattungen und Kostenumlagen	6.700,00		6.700	6.700	6.700	6.700
<b>11</b>	<b>= Ordentliche Erträge (Summe Nr. 1 bis 10)</b>	<b>1.479.832,04</b>	<b>1.555.000</b>	<b>1.556.700</b>	<b>1.561.700</b>	<b>1.576.700</b>	<b>1.591.700</b>
14	- Aufwendungen für Sach- und Dienstleistungen	-180.528,32	-195.000	-295.000	-295.000	-295.000	-295.000
	Unterhaltung der Grundstücke und baulichen Anlagen	-2.538,45					
	Unterhaltung des Infrastrukturvermögens	-122.088,50	-140.000	-240.000	-240.000	-240.000	-240.000
	Mieten und Pachten	-127,82					
	Bewirtschaftung der Grundst. u. baulichen Anlagen	-8.199,22	-5.000	-5.000	-5.000	-5.000	-5.000
	Aufwand für Wasser-/ Abwasserversorgung	-3.566,14	-4.000	-4.000	-4.000	-4.000	-4.000
	Besondere Verwaltungs- und Betriebsaufwendungen	-44.008,19	-46.000	-46.000	-46.000	-46.000	-46.000
15	- Abschreibungen	-586.835,78	-570.000	-570.000	-570.000	-570.000	-570.000
17	- Transferaufwendungen	-445.413,35	-440.000	-450.000	-450.000	-460.000	-460.000
18	- Sonstige ordentliche Aufwendungen	-5.979,08	-15.700	-15.700	-30.700	-15.700	-15.700
<b>19</b>	<b>= Ordentliche Aufwendungen (Summe Nr. 12 bis 18)</b>	<b>-1.218.756,53</b>	<b>-1.220.700</b>	<b>-1.330.700</b>	<b>-1.345.700</b>	<b>-1.340.700</b>	<b>-1.340.700</b>
<b>20</b>	<b>= Veranschlagtes ordentliches Ergebnis (Summe Nr. 11 und 19)</b>	<b>261.075,51</b>	<b>334.300</b>	<b>226.000</b>	<b>216.000</b>	<b>236.000</b>	<b>251.000</b>
21	+ Erträge aus internen Leistungen	357.979,76	320.000	390.000	390.000	390.000	390.000
22	- Aufwendungen für interne Leistungen	-85.864,19	-69.000	-69.000	-74.000	-74.000	-74.000
23	- kalkulatorische Kosten	-582.087,74	-580.000	-580.000	-580.000	-580.000	-580.000
<b>24</b>	<b>= Veranschlagtes kalkulatorisches Ergebnis (Saldo Nr. 21 bis 23)</b>	<b>-309.972,17</b>	<b>-329.000</b>	<b>-259.000</b>	<b>-264.000</b>	<b>-264.000</b>	<b>-264.000</b>
<b>25</b>	<b>= Veranschlagter Nettoressourcenbedarf/-überschuss Summe (Nr. 20 und 24)</b>	<b>-48.896,66</b>	<b>5.300</b>	<b>-33.000</b>	<b>-48.000</b>	<b>-28.000</b>	<b>-13.000</b>

#### Erläuterungen

Position 5: Abwassergebühren nach Kalkulation

Position 14: - Unterhaltung des Infrastrukturvermögens: Unterhaltung Rohrleitungen 140.000 €  
Befahrung Kamera im Rahmen der Eigenkontrollverordnung und Sanierungen 2022 - 2025 +100.000€

Position 17: Zuweisungen an Zweckverbände

Position 18: Telefonanschlüsse Pumpwerke, Rechenzentrum, Sachverständige, Versicherungen

Position 21: Straßenentwässerungsanteil

Haushaltsplan 2022 der Gemeinde Dornstadt

**Teilfinanzhaushalt einschließlich Finanzplanung Produktgruppe 5380 Abwasserbeseitigung - [THH 5]**

Gemeinde Dornstadt

Nr.	Teilfinanzhaushalt Einzahlungs- und Auszahlungsarten	Ergebnis 2020	Ansatz 2021	Ansatz 2022	VE	Plan 2023	Plan 2024	Plan 2025
1	+ Summe Einzahlungen aus lfd. Verwaltungstätigkeit (o. ao. Ertr. a. Verm.veräuß)	1.497.588,23	1.300.000	1.396.700		1.396.700	1.406.700	1.416.700
2	- Summe Auszahlungen aus lfd. Verwaltungstätigkeit	-637.154,56	-650.700	-760.700		-775.700	-770.700	-770.700
<b>3</b>	<b>= Zahlungsmittelüberschuss/-bedarf des Ergebnishaushalts (Saldo Nr. 1 und 2)</b>	<b>860.433,67</b>	<b>649.300</b>	<b>636.000</b>		<b>621.000</b>	<b>636.000</b>	<b>646.000</b>
4	+ Einzahlungen aus Investitionszuwendungen	4.136,18						
5	+ Einzahlungen aus Investitionsbeitr. und ähnl. Entgelten für Invest.tätigkeiten	177.593,60	365.000	224.000		25.000	42.000	55.000
<b>9</b>	<b>= Einzahlungen aus Investitionstätigkeit (Summe Nr. 4 bis 8)</b>	<b>181.729,78</b>	<b>365.000</b>	<b>224.000</b>		<b>25.000</b>	<b>42.000</b>	<b>55.000</b>
11	- Auszahlungen für Baumaßnahmen	-418.233,62	-570.000	-455.000		-300.000	-1.100.000	-450.000
12	- Auszahlungen für den Erwerb von beweglichem Sachvermögen		-6.000	-5.000		-5.000	-5.000	-5.000
<b>16</b>	<b>= Auszahlungen aus Investitionstätigkeit (Saldo Nr. 10 bis 15)</b>	<b>-418.233,62</b>	<b>-576.000</b>	<b>-460.000</b>		<b>-305.000</b>	<b>-1.105.000</b>	<b>-455.000</b>
<b>17</b>	<b>= Veransch. Finanzierungsmittelübers./-bedarf aus Invest. (Saldo Nr. 9 und 16)</b>	<b>-236.503,84</b>	<b>-211.000</b>	<b>-236.000</b>		<b>-280.000</b>	<b>-1.063.000</b>	<b>-400.000</b>
<b>18</b>	<b>= Veransch. Finanzierungsmittelüberschuss/-bedarf (Saldo Nr. 3 und 17)</b>	<b>623.929,83</b>	<b>438.300</b>	<b>400.000</b>		<b>341.000</b>	<b>-427.000</b>	<b>246.000</b>

## Haushaltsplan 2022 der Gemeinde Dornstadt

### Finanzhaushalt nach Investitionen Produktgruppe 5380 Abwasserbeseitigung - [THH 5]

Gemeinde Dornstadt

#### Investition I-5380-001 Abwasserbeseitigung Allgemein

Nr.	Investitionsmaßnahmen Einzahlungs- und Auszahlungsarten	Gesamtang. z. Maßnahme -nachrichtl.-	Bisher finanziert	Ermächtigungs übertragungen aus Vorvorj.	Ergebnis 2020	Ansatz 2021	Ansatz 2022	VE
1	Einzahlungen aus Investitionszuwendungen		41.361,85		4.136,18			
2	Einzahlungen a. Investitionsbeiträgen u. ähnl. Entgelten f. Investitionstätigk.	87.000	167.784,80		23.240,00	5.000	5.000	
<b>6</b>	<b>Summe der Einzahlungen aus Investitionstätigkeit (Summe aus Nummern 1 bis 5)</b>	<b>87.000</b>	<b>209.146,65</b>		<b>27.376,18</b>	<b>5.000</b>	<b>5.000</b>	
8	Auszahlungen für Baumaßnahmen	-15.000						
9	Auszahlungen für den Erwerb von beweglichem Sachvermögen	-26.000	-6.000,00			-6.000	-5.000	
<b>13</b>	<b>Summe der Auszahlungen aus Investitionstätigkeit (Summe aus Nummern 7 bis 12)</b>	<b>-41.000</b>	<b>-6.000,00</b>			<b>-6.000</b>	<b>-5.000</b>	
<b>14</b>	<b>Saldo aus Investitionstätigkeit (Saldo aus Nummern 6 und 13)</b>	<b>46.000</b>	<b>203.146,65</b>		<b>27.376,18</b>	<b>-1.000</b>		
<b>16</b>	<b>Gesamtkosten der Maßnahme (Summe aus Nummern 13 und 15)</b>	<b>-41.000</b>	<b>-6.000,00</b>			<b>-6.000</b>	<b>-5.000</b>	

#### Investition I-5380-002 Gewerbegebiet Bollingen -Abwasser

Nr.	Investitionsmaßnahmen Einzahlungs- und Auszahlungsarten	Gesamtang. z. Maßnahme -nachrichtl.-	Bisher finanziert	Ermächtigungs übertragungen aus Vorvorj.	Ergebnis 2020	Ansatz 2021	Ansatz 2022	VE
2	Einzahlungen a. Investitionsbeiträgen u. ähnl. Entgelten f. Investitionstätigk.	72.000	16.228,80		16.228,80			
<b>6</b>	<b>Summe der Einzahlungen aus Investitionstätigkeit (Summe aus Nummern 1 bis 5)</b>	<b>72.000</b>	<b>16.228,80</b>		<b>16.228,80</b>			
<b>14</b>	<b>Saldo aus Investitionstätigkeit (Saldo aus Nummern 6 und 13)</b>	<b>72.000</b>	<b>16.228,80</b>		<b>16.228,80</b>			

#### Investition I-5380-003 Gewerbegebiet Himmelweiler -Abwasser

Nr.	Investitionsmaßnahmen Einzahlungs- und Auszahlungsarten	Gesamtang. z. Maßnahme -nachrichtl.-	Bisher finanziert	Ermächtigungs übertragungen aus Vorvorj.	Ergebnis 2020	Ansatz 2021	Ansatz 2022	VE
2	Einzahlungen a. Investitionsbeiträgen u. ähnl. Entgelten f. Investitionstätigk.	1.050.000	406.428,80		130.348,80	230.000	180.000	
<b>6</b>	<b>Summe der Einzahlungen aus Investitionstätigkeit (Summe aus Nummern 1 bis 5)</b>	<b>1.050.000</b>	<b>406.428,80</b>		<b>130.348,80</b>	<b>230.000</b>	<b>180.000</b>	
8	Auszahlungen für Baumaßnahmen	-400.000	-1.892,10					
<b>13</b>	<b>Summe der Auszahlungen aus Investitionstätigkeit (Summe aus Nummern 7 bis 12)</b>	<b>-400.000</b>	<b>-1.892,10</b>					
<b>14</b>	<b>Saldo aus Investitionstätigkeit (Saldo aus Nummern 6 und 13)</b>	<b>650.000</b>	<b>404.536,70</b>		<b>130.348,80</b>	<b>230.000</b>	<b>180.000</b>	
<b>16</b>	<b>Gesamtkosten der Maßnahme (Summe aus Nummern 13 und 15)</b>	<b>-400.000</b>	<b>-1.892,10</b>					

#### Investition I-5380-004 Baugebiet Schwarzhülenäcker II -Abwasser

Nr.	Investitionsmaßnahmen Einzahlungs- und Auszahlungsarten	Gesamtang. z. Maßnahme -nachrichtl.-	Bisher finanziert	Ermächtigungs übertragungen aus Vorvorj.	Ergebnis 2020	Ansatz 2021	Ansatz 2022	VE
2	Einzahlungen a. Investitionsbeiträgen u. ähnl. Entgelten f. Investitionstätigk.	170.000	75.000,00			75.000	11.000	
<b>6</b>	<b>Summe der Einzahlungen aus Investitionstätigkeit (Summe aus Nummern 1 bis 5)</b>	<b>170.000</b>	<b>75.000,00</b>			<b>75.000</b>	<b>11.000</b>	
8	Auszahlungen für Baumaßnahmen	-850.000	-440.066,40		-60.500,00			
<b>13</b>	<b>Summe der Auszahlungen aus Investitionstätigkeit (Summe aus Nummern 7 bis 12)</b>	<b>-850.000</b>	<b>-440.066,40</b>		<b>-60.500,00</b>			
<b>14</b>	<b>Saldo aus Investitionstätigkeit (Saldo aus Nummern 6 und 13)</b>	<b>-680.000</b>	<b>-365.066,40</b>		<b>-60.500,00</b>	<b>75.000</b>	<b>11.000</b>	
<b>16</b>	<b>Gesamtkosten der Maßnahme (Summe aus Nummern 13 und 15)</b>	<b>-850.000</b>	<b>-440.066,40</b>		<b>-60.500,00</b>			

#### Investition I-5380-005 Baugebiet Dornstadter Weg -Abwasser



## Haushaltsplan 2022 der Gemeinde Dornstadt

<b>Finanzhaushalt nach Investitionen Produktgruppe 5380 Abwasserbeseitigung - [THH 5]</b>								
Gemeinde Dornstadt								
Nr.	Investitionsmaßnahmen Einzahlungs- und Auszahlungsarten	Gesamtang. z. Maßnahme -nachrichtl.-	Bisher finanziert	Ermächtigungs übertragungen aus Vorvorj.	Ergebnis 2020	Ansatz 2021	Ansatz 2022	VE
2	Einzahlungen a. Investitionsbeiträgen u. ähnl. Entgelten f. Investitionstätigk.	55.000						
<b>6</b>	<b>Summe der Einzahlungen aus Investitionstätigkeit (Summe aus Nummern 1 bis 5)</b>	<b>55.000</b>						
8	Auszahlungen für Baumaßnahmen	-650.000						
<b>13</b>	<b>Summe der Auszahlungen aus Investitionstätigkeit (Summe aus Nummern 7 bis 12)</b>	<b>-650.000</b>						
<b>14</b>	<b>Saldo aus Investitionstätigkeit (Saldo aus Nummern 6 und 13)</b>	<b>-595.000</b>						
<b>16</b>	<b>Gesamtkosten der Maßnahme (Summe aus Nummern 13 und 15)</b>	<b>-650.000</b>						
<b>Investition I-5380-006 Baugebiet Breite IV -Abwasser</b>								
Nr.	Investitionsmaßnahmen Einzahlungs- und Auszahlungsarten	Gesamtang. z. Maßnahme -nachrichtl.-	Bisher finanziert	Ermächtigungs übertragungen aus Vorvorj.	Ergebnis 2020	Ansatz 2021	Ansatz 2022	VE
2	Einzahlungen a. Investitionsbeiträgen u. ähnl. Entgelten f. Investitionstätigk.		3.516,00					
<b>6</b>	<b>Summe der Einzahlungen aus Investitionstätigkeit (Summe aus Nummern 1 bis 5)</b>		<b>3.516,00</b>					
<b>14</b>	<b>Saldo aus Investitionstätigkeit (Saldo aus Nummern 6 und 13)</b>		<b>3.516,00</b>					
<b>Investition I-5380-007 Baugebiet Böttlinger Weg -Abwasser</b>								
Nr.	Investitionsmaßnahmen Einzahlungs- und Auszahlungsarten	Gesamtang. z. Maßnahme -nachrichtl.-	Bisher finanziert	Ermächtigungs übertragungen aus Vorvorj.	Ergebnis 2020	Ansatz 2021	Ansatz 2022	VE
2	Einzahlungen a. Investitionsbeiträgen u. ähnl. Entgelten f. Investitionstätigk.	44.000	48.624,00					
<b>6</b>	<b>Summe der Einzahlungen aus Investitionstätigkeit (Summe aus Nummern 1 bis 5)</b>	<b>44.000</b>	<b>48.624,00</b>					
8	Auszahlungen für Baumaßnahmen	-145.000	-48.934,51					
<b>13</b>	<b>Summe der Auszahlungen aus Investitionstätigkeit (Summe aus Nummern 7 bis 12)</b>	<b>-145.000</b>	<b>-48.934,51</b>					
<b>14</b>	<b>Saldo aus Investitionstätigkeit (Saldo aus Nummern 6 und 13)</b>	<b>-101.000</b>	<b>-310,51</b>					
<b>16</b>	<b>Gesamtkosten der Maßnahme (Summe aus Nummern 13 und 15)</b>	<b>-145.000</b>	<b>-48.934,51</b>					
<b>Investition I-5380-008 BG Hahnenweide IV -Abwasser (Schmutzwasser)</b>								
Nr.	Investitionsmaßnahmen Einzahlungs- und Auszahlungsarten	Gesamtang. z. Maßnahme -nachrichtl.-	Bisher finanziert	Ermächtigungs übertragungen aus Vorvorj.	Ergebnis 2020	Ansatz 2021	Ansatz 2022	VE
2	Einzahlungen a. Investitionsbeiträgen u. ähnl. Entgelten f. Investitionstätigk.	173.000	87.892,00		7.776,00	22.000	22.000	
<b>6</b>	<b>Summe der Einzahlungen aus Investitionstätigkeit (Summe aus Nummern 1 bis 5)</b>	<b>173.000</b>	<b>87.892,00</b>		<b>7.776,00</b>	<b>22.000</b>	<b>22.000</b>	
8	Auszahlungen für Baumaßnahmen	-140.000	-176.692,47					
<b>13</b>	<b>Summe der Auszahlungen aus Investitionstätigkeit (Summe aus Nummern 7 bis 12)</b>	<b>-140.000</b>	<b>-176.692,47</b>					
<b>14</b>	<b>Saldo aus Investitionstätigkeit (Saldo aus Nummern 6 und 13)</b>	<b>33.000</b>	<b>-88.800,47</b>		<b>7.776,00</b>	<b>22.000</b>	<b>22.000</b>	
<b>16</b>	<b>Gesamtkosten der Maßnahme (Summe aus Nummern 13 und 15)</b>	<b>-140.000</b>	<b>-176.692,47</b>					
<b>Investition I-5380-010 Regenrückhaltebecken Tomerdingen Nord</b>								
Nr.	Investitionsmaßnahmen Einzahlungs- und Auszahlungsarten	Gesamtang. z. Maßnahme -nachrichtl.-	Bisher finanziert	Ermächtigungs übertragungen aus Vorvorj.	Ergebnis 2020	Ansatz 2021	Ansatz 2022	VE
8	Auszahlungen für Baumaßnahmen	-1.000.000	-200.000,00			-200.000	-200.000	

## Haushaltsplan 2022 der Gemeinde Dornstadt

<b>Finanzhaushalt nach Investitionen Produktgruppe 5380 Abwasserbeseitigung - [THH 5]</b>								
Gemeinde Dornstadt								
Nr.	Investitionsmaßnahmen Einzahlungs- und Auszahlungsarten	Gesamtang. z. Maßnahme -nachrichtl.-	Bisher finanziert	Ermächtigungs übertragungen aus Vorvorj.	Ergebnis 2020	Ansatz 2021	Ansatz 2022	VE
13	<b>Summe der Auszahlungen aus Investitionstätigkeit (Summe aus Nummern 7 bis 12)</b>	-1.000.000	-200.000,00			-200.000	-200.000	
14	<b>Saldo aus Investitionstätigkeit (Saldo aus Nummern 6 und 13)</b>	-1.000.000	-200.000,00			-200.000	-200.000	
16	<b>Gesamtkosten der Maßnahme (Summe aus Nummern 13 und 15)</b>	-1.000.000	-200.000,00			-200.000	-200.000	
<b>Investition I-5380-012 Baugebiet Im Anger I - Abwasser</b>								
Nr.	Investitionsmaßnahmen Einzahlungs- und Auszahlungsarten	Gesamtang. z. Maßnahme -nachrichtl.-	Bisher finanziert	Ermächtigungs übertragungen aus Vorvorj.	Ergebnis 2020	Ansatz 2021	Ansatz 2022	VE
2	Einzahlungen a. Investitionsbeiträgen u. ähnl. Entgelten f. Investitionstätigk.	82.000	33.000,00			33.000	6.000	
6	<b>Summe der Einzahlungen aus Investitionstätigkeit (Summe aus Nummern 1 bis 5)</b>	82.000	33.000,00			33.000	6.000	
8	Auszahlungen für Baumaßnahmen	-550.000	-459.045,30		-243.760,04			
13	<b>Summe der Auszahlungen aus Investitionstätigkeit (Summe aus Nummern 7 bis 12)</b>	-550.000	-459.045,30		-243.760,04			
14	<b>Saldo aus Investitionstätigkeit (Saldo aus Nummern 6 und 13)</b>	-468.000	-426.045,30		-243.760,04	33.000	6.000	
16	<b>Gesamtkosten der Maßnahme (Summe aus Nummern 13 und 15)</b>	-550.000	-459.045,30		-243.760,04			
<b>Investition I-5380-013 Regenwasserkanal von Tom. und BG Hahnenweide IV</b>								
Nr.	Investitionsmaßnahmen Einzahlungs- und Auszahlungsarten	Gesamtang. z. Maßnahme -nachrichtl.-	Bisher finanziert	Ermächtigungs übertragungen aus Vorvorj.	Ergebnis 2020	Ansatz 2021	Ansatz 2022	VE
8	Auszahlungen für Baumaßnahmen	-300.000	-284.412,53					
13	<b>Summe der Auszahlungen aus Investitionstätigkeit (Summe aus Nummern 7 bis 12)</b>	-300.000	-284.412,53					
14	<b>Saldo aus Investitionstätigkeit (Saldo aus Nummern 6 und 13)</b>	-300.000	-284.412,53					
16	<b>Gesamtkosten der Maßnahme (Summe aus Nummern 13 und 15)</b>	-300.000	-284.412,53					
<b>Investition I-5380-014 Kanalauswechslung Holzsteige</b>								
Nr.	Investitionsmaßnahmen Einzahlungs- und Auszahlungsarten	Gesamtang. z. Maßnahme -nachrichtl.-	Bisher finanziert	Ermächtigungs übertragungen aus Vorvorj.	Ergebnis 2020	Ansatz 2021	Ansatz 2022	VE
8	Auszahlungen für Baumaßnahmen	-350.000						
13	<b>Summe der Auszahlungen aus Investitionstätigkeit (Summe aus Nummern 7 bis 12)</b>	-350.000						
14	<b>Saldo aus Investitionstätigkeit (Saldo aus Nummern 6 und 13)</b>	-350.000						
16	<b>Gesamtkosten der Maßnahme (Summe aus Nummern 13 und 15)</b>	-350.000						
<b>Investition I-5380-015 Mehrzweckhalle Scharenstetten -Abwasserbeseitigung</b>								
Nr.	Investitionsmaßnahmen Einzahlungs- und Auszahlungsarten	Gesamtang. z. Maßnahme -nachrichtl.-	Bisher finanziert	Ermächtigungs übertragungen aus Vorvorj.	Ergebnis 2020	Ansatz 2021	Ansatz 2022	VE
8	Auszahlungen für Baumaßnahmen	-480.000	-275.879,63		-82.462,61			
13	<b>Summe der Auszahlungen aus Investitionstätigkeit (Summe aus Nummern 7 bis 12)</b>	-480.000	-275.879,63		-82.462,61			
14	<b>Saldo aus Investitionstätigkeit (Saldo aus Nummern 6 und 13)</b>	-480.000	-275.879,63		-82.462,61			
16	<b>Gesamtkosten der Maßnahme (Summe aus Nummern 13 und 15)</b>	-480.000	-275.879,63		-82.462,61			
<b>Investition I-5380-016 Feuerwehrhaus Dornstadt -Abwasser</b>								

## Haushaltsplan 2022 der Gemeinde Dornstadt

<b>Finanzhaushalt nach Investitionen Produktgruppe 5380 Abwasserbeseitigung - [THH 5]</b>								
Gemeinde Dornstadt								
Nr.	Investitionsmaßnahmen Einzahlungs- und Auszahlungsarten	Gesamtang. z. Maßnahme -nachrichtl.-	Bisher finanziert	Ermächtigungs übertragungen aus Vorvorj.	Ergebnis 2020	Ansatz 2021	Ansatz 2022	VE
8	Auszahlungen für Baumaßnahmen	-520.000	-228.764,70		-31.510,97			
<b>13</b>	<b>Summe der Auszahlungen aus Investitionstätigkeit (Summe aus Nummern 7 bis 12)</b>	<b>-520.000</b>	<b>-228.764,70</b>		<b>-31.510,97</b>			
<b>14</b>	<b>Saldo aus Investitionstätigkeit (Saldo aus Nummern 6 und 13)</b>	<b>-520.000</b>	<b>-228.764,70</b>		<b>-31.510,97</b>			
<b>16</b>	<b>Gesamtkosten der Maßnahme (Summe aus Nummern 13 und 15)</b>	<b>-520.000</b>	<b>-228.764,70</b>		<b>-31.510,97</b>			
<b>Investition I-5380-017 Löschwasserbehälter GWG Tomerdingen</b>								
Nr.	Investitionsmaßnahmen Einzahlungs- und Auszahlungsarten	Gesamtang. z. Maßnahme -nachrichtl.-	Bisher finanziert	Ermächtigungs übertragungen aus Vorvorj.	Ergebnis 2020	Ansatz 2021	Ansatz 2022	VE
8	Auszahlungen für Baumaßnahmen	-170.000						
<b>13</b>	<b>Summe der Auszahlungen aus Investitionstätigkeit (Summe aus Nummern 7 bis 12)</b>	<b>-170.000</b>						
<b>14</b>	<b>Saldo aus Investitionstätigkeit (Saldo aus Nummern 6 und 13)</b>	<b>-170.000</b>						
<b>16</b>	<b>Gesamtkosten der Maßnahme (Summe aus Nummern 13 und 15)</b>	<b>-170.000</b>						
<b>Investition I-5380-018 Kanal Baierstraße Stichweg</b>								
Nr.	Investitionsmaßnahmen Einzahlungs- und Auszahlungsarten	Gesamtang. z. Maßnahme -nachrichtl.-	Bisher finanziert	Ermächtigungs übertragungen aus Vorvorj.	Ergebnis 2020	Ansatz 2021	Ansatz 2022	VE
8	Auszahlungen für Baumaßnahmen	-20.000						
<b>13</b>	<b>Summe der Auszahlungen aus Investitionstätigkeit (Summe aus Nummern 7 bis 12)</b>	<b>-20.000</b>						
<b>14</b>	<b>Saldo aus Investitionstätigkeit (Saldo aus Nummern 6 und 13)</b>	<b>-20.000</b>						
<b>16</b>	<b>Gesamtkosten der Maßnahme (Summe aus Nummern 13 und 15)</b>	<b>-20.000</b>						
<b>Investition I-5380-019 Kanalverlängerung Bergweg Temm.</b>								
Nr.	Investitionsmaßnahmen Einzahlungs- und Auszahlungsarten	Gesamtang. z. Maßnahme -nachrichtl.-	Bisher finanziert	Ermächtigungs übertragungen aus Vorvorj.	Ergebnis 2020	Ansatz 2021	Ansatz 2022	VE
2	Einzahlungen a. Investitionsbeiträgen u. ähnl. Entgelten f. Investitionstätigk.	7.000						
<b>6</b>	<b>Summe der Einzahlungen aus Investitionstätigkeit (Summe aus Nummern 1 bis 5)</b>	<b>7.000</b>						
8	Auszahlungen für Baumaßnahmen	-100.000	-27.321,01			-25.000		
<b>13</b>	<b>Summe der Auszahlungen aus Investitionstätigkeit (Summe aus Nummern 7 bis 12)</b>	<b>-100.000</b>	<b>-27.321,01</b>			<b>-25.000</b>		
<b>14</b>	<b>Saldo aus Investitionstätigkeit (Saldo aus Nummern 6 und 13)</b>	<b>-93.000</b>	<b>-27.321,01</b>			<b>-25.000</b>		
<b>16</b>	<b>Gesamtkosten der Maßnahme (Summe aus Nummern 13 und 15)</b>	<b>-100.000</b>	<b>-27.321,01</b>			<b>-25.000</b>		
<b>Investition I-5380-020 RRB Biathlonzentrum, Erstattung Bahn RKB</b>								
Nr.	Investitionsmaßnahmen Einzahlungs- und Auszahlungsarten	Gesamtang. z. Maßnahme -nachrichtl.-	Bisher finanziert	Ermächtigungs übertragungen aus Vorvorj.	Ergebnis 2020	Ansatz 2021	Ansatz 2022	VE
1	Einzahlungen aus Investitionszuwendungen	210.000	111.942,82					
<b>6</b>	<b>Summe der Einzahlungen aus Investitionstätigkeit (Summe aus Nummern 1 bis 5)</b>	<b>210.000</b>	<b>111.942,82</b>					
<b>14</b>	<b>Saldo aus Investitionstätigkeit (Saldo aus Nummern 6 und 13)</b>	<b>210.000</b>	<b>111.942,82</b>					
<b>Investition I-5380-022 Prov. Kindergarten Tomerding Str. - Abwasser</b>								

## Haushaltsplan 2022 der Gemeinde Dornstadt

Finanzhaushalt nach Investitionen Produktgruppe 5380 Abwasserbeseitigung - [THH 5]								
Gemeinde Dornstadt								
Nr.	Investitionsmaßnahmen Einzahlungs- und Auszahlungsarten	Gesamtang. z. Maßnahme -nachrichtl.-	Bisher finanziert	Ermächtigungs übertragungen aus Vorvorj.	Ergebnis 2020	Ansatz 2021	Ansatz 2022	VE
8	Auszahlungen für Baumaßnahmen	-30.000	-30.000,00			-30.000		
13	<b>Summe der Auszahlungen aus Investitionstätigkeit (Summe aus Nummern 7 bis 12)</b>	<b>-30.000</b>	<b>-30.000,00</b>			<b>-30.000</b>		
14	<b>Saldo aus Investitionstätigkeit (Saldo aus Nummern 6 und 13)</b>	<b>-30.000</b>	<b>-30.000,00</b>			<b>-30.000</b>		
16	<b>Gesamtkosten der Maßnahme (Summe aus Nummern 13 und 15)</b>	<b>-30.000</b>	<b>-30.000,00</b>			<b>-30.000</b>		
<b>Investition I-5380-027 Ortdurchfahrt Tomerdingen - Abwasser</b>								
Nr.	Investitionsmaßnahmen Einzahlungs- und Auszahlungsarten	Gesamtang. z. Maßnahme -nachrichtl.-	Bisher finanziert	Ermächtigungs übertragungen aus Vorvorj.	Ergebnis 2020	Ansatz 2021	Ansatz 2022	VE
8	Auszahlungen für Baumaßnahmen	-510.000	-280.000,00			-280.000	-230.000	
13	<b>Summe der Auszahlungen aus Investitionstätigkeit (Summe aus Nummern 7 bis 12)</b>	<b>-510.000</b>	<b>-280.000,00</b>			<b>-280.000</b>	<b>-230.000</b>	
14	<b>Saldo aus Investitionstätigkeit (Saldo aus Nummern 6 und 13)</b>	<b>-510.000</b>	<b>-280.000,00</b>			<b>-280.000</b>	<b>-230.000</b>	
16	<b>Gesamtkosten der Maßnahme (Summe aus Nummern 13 und 15)</b>	<b>-510.000</b>	<b>-280.000,00</b>			<b>-280.000</b>	<b>-230.000</b>	
<b>Investition I-5380-029 NBG Mähringer Weg - Abwasser</b>								
Nr.	Investitionsmaßnahmen Einzahlungs- und Auszahlungsarten	Gesamtang. z. Maßnahme -nachrichtl.-	Bisher finanziert	Ermächtigungs übertragungen aus Vorvorj.	Ergebnis 2020	Ansatz 2021	Ansatz 2022	VE
2	Einzahlungen a. Investitionsbeiträgen u. ähnl. Entgelten f. Investitionstätig.	56.000						
6	<b>Summe der Einzahlungen aus Investitionstätigkeit (Summe aus Nummern 1 bis 5)</b>	<b>56.000</b>						
8	Auszahlungen für Baumaßnahmen	-800.000						
13	<b>Summe der Auszahlungen aus Investitionstätigkeit (Summe aus Nummern 7 bis 12)</b>	<b>-800.000</b>						
14	<b>Saldo aus Investitionstätigkeit (Saldo aus Nummern 6 und 13)</b>	<b>-744.000</b>						
16	<b>Gesamtkosten der Maßnahme (Summe aus Nummern 13 und 15)</b>	<b>-800.000</b>						
<b>Investition I-5380-032 Stichstraße Rathausgasse - Abwasser</b>								
Nr.	Investitionsmaßnahmen Einzahlungs- und Auszahlungsarten	Gesamtang. z. Maßnahme -nachrichtl.-	Bisher finanziert	Ermächtigungs übertragungen aus Vorvorj.	Ergebnis 2020	Ansatz 2021	Ansatz 2022	VE
8	Auszahlungen für Baumaßnahmen	-60.000	-35.000,00			-35.000	-25.000	
13	<b>Summe der Auszahlungen aus Investitionstätigkeit (Summe aus Nummern 7 bis 12)</b>	<b>-60.000</b>	<b>-35.000,00</b>			<b>-35.000</b>	<b>-25.000</b>	
14	<b>Saldo aus Investitionstätigkeit (Saldo aus Nummern 6 und 13)</b>	<b>-60.000</b>	<b>-35.000,00</b>			<b>-35.000</b>	<b>-25.000</b>	
16	<b>Gesamtkosten der Maßnahme (Summe aus Nummern 13 und 15)</b>	<b>-60.000</b>	<b>-35.000,00</b>			<b>-35.000</b>	<b>-25.000</b>	

## Haushaltsplan 2022 der Gemeinde Dornstadt

<b>TeilergebnishaushaltProduktbereich 54 Verkehrsflächen und -anlagen, ÖPNV</b>							
Gemeinde Dornstadt							
Nr.	Teilergebnishaushalt Ertrags- und Aufwandsarten	Ergebnis 2020	Ansatz 2021	Ansatz 2022	Plan 2023	Plan 2024	Plan 2025
2	+ Zuweisungen und Zuwendungen, Umlagen	110.421,60	51.000	51.000	51.000	51.000	51.000
3	+ Aufgelöste Investitionszuwendungen und -beiträge	320.091,55	315.000	315.000	315.000	315.000	315.000
6	+ Sonstige privatrechtliche Leistungsentgelte	3.925,52	3.000	3.000	3.000	3.000	3.000
9	+ Aktivierte Eigenleistungen und Bestandveränderg.	-4.824,05					
<b>11</b>	<b>= Ordentliche Erträge (Summe Nr. 1 bis 10)</b>	<b>429.614,62</b>	<b>369.000</b>	<b>369.000</b>	<b>369.000</b>	<b>369.000</b>	<b>369.000</b>
14	- Aufwendungen für Sach- und Dienstleistungen	-384.660,44	-428.400	-438.400	-438.400	-438.400	-438.400
	Unterhaltung des Infrastrukturvermögens	-229.184,16	-281.700	-266.700	-266.700	-266.700	-266.700
	Unterhaltung Brücken (DB)	-932,66	-5.000	-5.000	-5.000	-5.000	-5.000
	Radwegekonzeption	-12.950,55					
	Unterhaltung des beweglichen Vermögens	-6.419,76	-1.500	-1.500	-1.500	-1.500	-1.500
	Leasing	-5.930,86	-6.200	-6.200	-6.200	-6.200	-6.200
	Aufwand für Abfallbeseitigung	-2.496,08	-5.500	-5.500	-5.500	-5.500	-5.500
	Haltung von Fahrzeugen	-10.683,76	-8.000	-8.000	-8.000	-8.000	-8.000
	Besondere Aufwendungen für Beschäftigte	-688,00	-500	-500	-500	-500	-500
	Besondere Verwaltungs- und Betriebsaufwendungen	-115.374,61	-120.000	-145.000	-145.000	-145.000	-145.000
15	- Abschreibungen	-477.404,68	-433.500	-433.500	-433.500	-433.500	-433.500
18	- Sonstige ordentliche Aufwendungen	-3.477,39	-200	-500	-500	-500	-500
<b>19</b>	<b>= Ordentliche Aufwendungen (Summe Nr. 12 bis 18)</b>	<b>-865.542,51</b>	<b>-862.100</b>	<b>-872.400</b>	<b>-872.400</b>	<b>-872.400</b>	<b>-872.400</b>
<b>20</b>	<b>= Veranschlagtes ordentliches Ergebnis (Summe Nr. 11 und 19)</b>	<b>-435.927,89</b>	<b>-493.100</b>	<b>-503.400</b>	<b>-503.400</b>	<b>-503.400</b>	<b>-503.400</b>
22	- Aufwendungen für interne Leistungen	-623.029,80	-560.000	-645.000	-655.000	-670.000	-692.000
<b>24</b>	<b>= Veranschlagtes kalkulatorisches Ergebnis (Saldo Nr. 21 bis 23)</b>	<b>-623.029,80</b>	<b>-560.000</b>	<b>-645.000</b>	<b>-655.000</b>	<b>-670.000</b>	<b>-692.000</b>
<b>25</b>	<b>= Veranschlagter Nettoressourcenbedarf/-überschuss Summe (Nr. 20 und 24)</b>	<b>-1.058.957,69</b>	<b>-1.053.100</b>	<b>-1.148.400</b>	<b>-1.158.400</b>	<b>-1.173.400</b>	<b>-1.195.400</b>

Haushaltsplan 2022 der Gemeinde Dornstadt

Teilfinanzhaushalt einschließlich Finanzplanung Produktbereich 54 Verkehrsflächen und -anlagen, ÖPNV								
Gemeinde Dornstadt								
Nr.	Teilfinanzhaushalt Einzahlungs- und Auszahlungsarten	Ergebnis 2020	Ansatz 2021	Ansatz 2022	VE	Plan 2023	Plan 2024	Plan 2025
1	+ Summe Einzahlungen aus lfd. Verwaltungstätigkeit (o. ao. Ertr. a. Verm.veräuß)	1.082.820,69	54.000	54.000		54.000	54.000	54.000
2	- Summe Auszahlungen aus lfd. Verwaltungstätigkeit	-370.209,90	-428.600	-438.900		-438.900	-438.900	-438.900
<b>3</b>	<b>= Zahlungsmittelüberschuss/-bedarf des Ergebnishaushalts (Saldo Nr. 1 und 2)</b>	<b>712.610,79</b>	<b>-374.600</b>	<b>-384.900</b>		<b>-384.900</b>	<b>-384.900</b>	<b>-384.900</b>
4	+ Einzahlungen aus Investitionszuwendungen	29.000,00	79.000	147.000		83.000	235.000	235.000
5	+ Einzahlungen aus Investitionsbeitr. und ähnl. Entgelten für Invest.tätigkeiten	216.948,24	1.243.000	494.000		198.000	438.000	576.000
<b>9</b>	<b>= Einzahlungen aus Investitionstätigkeit (Summe Nr. 4 bis 8)</b>	<b>245.948,24</b>	<b>1.322.000</b>	<b>641.000</b>		<b>281.000</b>	<b>673.000</b>	<b>811.000</b>
10	- Auszahlungen für den Erwerb von Grundstücken und Gebäuden	-813,59						
11	- Auszahlungen für Baumaßnahmen	-1.915.583,29	-1.280.000	-855.000		-821.000	-995.000	-1.125.000
12	- Auszahlungen für den Erwerb von beweglichem Sachvermögen			-50.000		-50.000		
14	- Auszahlungen für Investitionsförderungsmaßnahmen	-260.391,32	-110.000					
<b>16</b>	<b>= Auszahlungen aus Investitionstätigkeit (Saldo Nr. 10 bis 15)</b>	<b>-2.176.788,20</b>	<b>-1.390.000</b>	<b>-905.000</b>		<b>-871.000</b>	<b>-995.000</b>	<b>-1.125.000</b>
<b>17</b>	<b>= Veransch. Finanzierungsmittelübers./-bedarf aus Invest. (Saldo Nr. 9 und 16)</b>	<b>-1.930.839,96</b>	<b>-68.000</b>	<b>-264.000</b>		<b>-590.000</b>	<b>-322.000</b>	<b>-314.000</b>
<b>18</b>	<b>= Veransch. Finanzierungsmittelüberschuss/-bedarf (Saldo Nr. 3 und 17)</b>	<b>-1.218.229,17</b>	<b>-442.600</b>	<b>-648.900</b>		<b>-974.900</b>	<b>-706.900</b>	<b>-698.900</b>

## Haushaltsplan 2022 der Gemeinde Dornstadt

### Teilergebnishaushalt Produktgruppe 5410 Gemeindestraßen - [THH 5]

Gemeinde Dornstadt

Nr.	Teilergebnishaushalt Ertrags- und Aufwandsarten	Ergebnis 2020	Ansatz 2021	Ansatz 2022	Plan 2023	Plan 2024	Plan 2025
2	+ Zuweisungen und Zuwendungen, Umlagen	108.921,60	50.000	50.000	50.000	50.000	50.000
3	+ Aufgelöste Investitionszuwendungen und -beiträge	320.091,55	315.000	315.000	315.000	315.000	315.000
6	+ Sonstige privatrechtliche Leistungsentgelte	801,46	2.000	2.000	2.000	2.000	2.000
<b>11</b>	<b>= Ordentliche Erträge (Summe Nr. 1 bis 10)</b>	<b>429.814,61</b>	<b>367.000</b>	<b>367.000</b>	<b>367.000</b>	<b>367.000</b>	<b>367.000</b>
14	- Aufwendungen für Sach- und Dienstleistungen	-311.402,05	-332.700	-335.700	-335.700	-335.700	-335.700
	Unterhaltung des Infrastrukturvermögens	-229.163,79	-277.700	-265.700	-265.700	-265.700	-265.700
	Unterhaltung Brücken (DB)	-932,66	-5.000	-5.000	-5.000	-5.000	-5.000
	Radwegekonzeption	-12.950,55					
	Besondere Verwaltungs- und Betriebsaufwendungen	-68.355,05	-50.000	-65.000	-65.000	-65.000	-65.000
15	- Abschreibungen	-477.404,68	-433.500	-433.500	-433.500	-433.500	-433.500
<b>19</b>	<b>= Ordentliche Aufwendungen (Summe Nr. 12 bis 18)</b>	<b>-788.806,73</b>	<b>-766.200</b>	<b>-769.200</b>	<b>-769.200</b>	<b>-769.200</b>	<b>-769.200</b>
<b>20</b>	<b>= Veranschlagtes ordentliches Ergebnis (Summe Nr. 11 und 19)</b>	<b>-358.992,12</b>	<b>-399.200</b>	<b>-402.200</b>	<b>-402.200</b>	<b>-402.200</b>	<b>-402.200</b>
22	- Aufwendungen für interne Leistungen	-436.917,47	-385.000	-455.000	-465.000	-475.000	-475.000
<b>24</b>	<b>= Veranschlagtes kalkulatorisches Ergebnis (Saldo Nr. 21 bis 23)</b>	<b>-436.917,47</b>	<b>-385.000</b>	<b>-455.000</b>	<b>-465.000</b>	<b>-475.000</b>	<b>-475.000</b>
<b>25</b>	<b>= Veranschlagter Nettoressourcenbedarf/-überschuss Summe (Nr. 20 und 24)</b>	<b>-795.909,59</b>	<b>-784.200</b>	<b>-857.200</b>	<b>-867.200</b>	<b>-877.200</b>	<b>-877.200</b>

### Erläuterungen

Position 2: Zuweisungen vom Land für Ortsverbindungsstraßen

Position 6: Straßenbeleuchtung

Position 14: - Unterhaltung des Infrastrukturvermögens

davon - Sanierung Straßen, Signalanlagen 180.000 €

- Straßenbeleuchtung (Ersatzteile und Austausch Masten): 50.000 €

Plan Rücklage 2021 Stand 01.12.21

- Feldwege Dornstadt: 7.400 € 97.760,21 €

- Feldwege Bollingen / Böttingen: 6.150 € 12.117,64 €

- Feldwege Temmenhausen: 8.550 € 54.316,87 €

- Feldwege Tomerdingen: 15.100 € 54.961,93 €

- Feldwege Scharenstetten: 8.500 € 57.406,31 €

Die Rücklagen der Feldwege sind als Zweckgebundene Rücklage in Anlage 13 vermerkt

- Besondere Verwaltungs- und Betriebsaufwendungen: Schilder (10.000 €), innerörtl. Beschilderung 15.000 €  
, Stromkosten Beleuchtung (40.000 €)

Position 22: davon Straßenentwässerungsanteil (390.000 €), Bauhofverrechnungen Straßen (45.000 €),

Bauhofverrechnungen Straßenbeleuchtung (20.000 €)

## Haushaltsplan 2022 der Gemeinde Dornstadt

<b>Teilfinanzhaushalt einschließlich Finanzplanung Produktgruppe 5410 Gemeindestraßen - [THH 5]</b>								
Gemeinde Dornstadt								
Nr.	Teilfinanzhaushalt Einzahlungs- und Auszahlungsarten	Ergebnis 2020	Ansatz 2021	Ansatz 2022	VE	Plan 2023	Plan 2024	Plan 2025
1	+ Summe Einzahlungen aus lfd. Verwaltungstätigkeit (o. ao. Ertr. a. Verm.veräuß)	1.079.820,26	52.000	52.000		52.000	52.000	52.000
2	- Summe Auszahlungen aus lfd. Verwaltungstätigkeit	-302.658,17	-332.700	-335.700		-335.700	-335.700	-335.700
<b>3</b>	<b>= Zahlungsmittelüberschuss/-bedarf des Ergebnishaushalts (Saldo Nr. 1 und 2)</b>	<b>777.162,09</b>	<b>-280.700</b>	<b>-283.700</b>		<b>-283.700</b>	<b>-283.700</b>	<b>-283.700</b>
4	+ Einzahlungen aus Investitionszuwendungen	29.000,00	79.000	122.000		58.000	235.000	235.000
5	+ Einzahlungen aus Investitionsbeitr. und ähnl. Entgelten für Invest.tätigkeiten	216.948,24	1.243.000	494.000		198.000	438.000	576.000
<b>9</b>	<b>= Einzahlungen aus Investitionstätigkeit (Summe Nr. 4 bis 8)</b>	<b>245.948,24</b>	<b>1.322.000</b>	<b>616.000</b>		<b>256.000</b>	<b>673.000</b>	<b>811.000</b>
10	- Auszahlungen für den Erwerb von Grundstücken und Gebäuden	-813,59						
11	- Auszahlungen für Baumaßnahmen	-1.915.583,29	-1.280.000	-855.000		-821.000	-995.000	-1.125.000
14	- Auszahlungen für Investitionsförderungsmaßnahmen	-260.391,32	-110.000					
<b>16</b>	<b>= Auszahlungen aus Investitionstätigkeit (Saldo Nr. 10 bis 15)</b>	<b>-2.176.788,20</b>	<b>-1.390.000</b>	<b>-855.000</b>		<b>-821.000</b>	<b>-995.000</b>	<b>-1.125.000</b>
<b>17</b>	<b>= Veransch. Finanzierungsmittelübers./-bedarf aus Invest. (Saldo Nr. 9 und 16)</b>	<b>-1.930.839,96</b>	<b>-68.000</b>	<b>-239.000</b>		<b>-565.000</b>	<b>-322.000</b>	<b>-314.000</b>
<b>18</b>	<b>= Veransch. Finanzierungsmittelüberschuss/-bedarf (Saldo Nr. 3 und 17)</b>	<b>-1.153.677,87</b>	<b>-348.700</b>	<b>-522.700</b>		<b>-848.700</b>	<b>-605.700</b>	<b>-597.700</b>



Haushaltsplan 2022 der Gemeinde Dornstadt

**Finanzhaushalt nach Investitionen Produktgruppe 5410 Gemeindestraßen - [THH 5]**

Gemeinde Dornstadt

**Investition I-5410-001 Gemeindestraßen -Allgemein**

Nr.	Investitionsmaßnahmen Einzahlungs- und Auszahlungsarten	Gesamtang. z. Maßnahme -nachrichtl.-	Bisher finanziert	Ermächtigungs übertragungen aus Vorvorj.	Ergebnis 2020	Ansatz 2021	Ansatz 2022	VE
1	Einzahlungen aus Investitionszuwendungen	79.000	89.320,00		29.000,00		17.000	
2	Einzahlungen a. Investitionsbeiträgen u. ähnl. Entgelten f. Investitionstätigk.	47.000	159.910,98		29.171,10			
5	Einzahlungen für sonstige Investitionstätigkeit		3.363,08					
<b>6</b>	<b>Summe der Einzahlungen aus Investitionstätigkeit (Summe aus Nummern 1 bis 5)</b>	<b>126.000</b>	<b>252.594,06</b>		<b>58.171,10</b>		<b>17.000</b>	
7	Auszahlungen für den Erwerb von Grundstücken und Gebäuden		-4.344,25					
8	Auszahlungen für Baumaßnahmen	-1.205.000	-788.738,79		-348.738,79	-440.000	-65.000	
<b>13</b>	<b>Summe der Auszahlungen aus Investitionstätigkeit (Summe aus Nummern 7 bis 12)</b>	<b>-1.205.000</b>	<b>-793.083,04</b>		<b>-348.738,79</b>	<b>-440.000</b>	<b>-65.000</b>	
<b>14</b>	<b>Saldo aus Investitionstätigkeit (Saldo aus Nummern 6 und 13)</b>	<b>-1.079.000</b>	<b>-540.488,98</b>		<b>-290.567,69</b>	<b>-440.000</b>	<b>-48.000</b>	
<b>16</b>	<b>Gesamtkosten der Maßnahme (Summe aus Nummern 13 und 15)</b>	<b>-1.205.000</b>	<b>-793.083,04</b>		<b>-348.738,79</b>	<b>-440.000</b>	<b>-65.000</b>	

**Investition I-5410-002 Gewerbegebiet Bollingen -Straßen**

Nr.	Investitionsmaßnahmen Einzahlungs- und Auszahlungsarten	Gesamtang. z. Maßnahme -nachrichtl.-	Bisher finanziert	Ermächtigungs übertragungen aus Vorvorj.	Ergebnis 2020	Ansatz 2021	Ansatz 2022	VE
2	Einzahlungen a. Investitionsbeiträgen u. ähnl. Entgelten f. Investitionstätigk.	76.000						
<b>6</b>	<b>Summe der Einzahlungen aus Investitionstätigkeit (Summe aus Nummern 1 bis 5)</b>	<b>76.000</b>						
8	Auszahlungen für Baumaßnahmen	-40.000	-33.402,41					
<b>13</b>	<b>Summe der Auszahlungen aus Investitionstätigkeit (Summe aus Nummern 7 bis 12)</b>	<b>-40.000</b>	<b>-33.402,41</b>					
<b>14</b>	<b>Saldo aus Investitionstätigkeit (Saldo aus Nummern 6 und 13)</b>	<b>36.000</b>	<b>-33.402,41</b>					
<b>16</b>	<b>Gesamtkosten der Maßnahme (Summe aus Nummern 13 und 15)</b>	<b>-40.000</b>	<b>-33.402,41</b>					

**Investition I-5410-003 Gewerbegebiet Himmelweiler -Straßen**

Nr.	Investitionsmaßnahmen Einzahlungs- und Auszahlungsarten	Gesamtang. z. Maßnahme -nachrichtl.-	Bisher finanziert	Ermächtigungs übertragungen aus Vorvorj.	Ergebnis 2020	Ansatz 2021	Ansatz 2022	VE
2	Einzahlungen a. Investitionsbeiträgen u. ähnl. Entgelten f. Investitionstätigk.	1.248.000	583.780,00		135.780,00	400.000	180.000	
<b>6</b>	<b>Summe der Einzahlungen aus Investitionstätigkeit (Summe aus Nummern 1 bis 5)</b>	<b>1.248.000</b>	<b>583.780,00</b>		<b>135.780,00</b>	<b>400.000</b>	<b>180.000</b>	
8	Auszahlungen für Baumaßnahmen	-200.000						
<b>13</b>	<b>Summe der Auszahlungen aus Investitionstätigkeit (Summe aus Nummern 7 bis 12)</b>	<b>-200.000</b>						
<b>14</b>	<b>Saldo aus Investitionstätigkeit (Saldo aus Nummern 6 und 13)</b>	<b>1.048.000</b>	<b>583.780,00</b>		<b>135.780,00</b>	<b>400.000</b>	<b>180.000</b>	
<b>16</b>	<b>Gesamtkosten der Maßnahme (Summe aus Nummern 13 und 15)</b>	<b>-200.000</b>						

**Investition I-5410-004 Baugebiet Schwarzhülenäcker II -Straßen**

Nr.	Investitionsmaßnahmen Einzahlungs- und Auszahlungsarten	Gesamtang. z. Maßnahme -nachrichtl.-	Bisher finanziert	Ermächtigungs übertragungen aus Vorvorj.	Ergebnis 2020	Ansatz 2021	Ansatz 2022	VE
2	Einzahlungen a. Investitionsbeiträgen u. ähnl. Entgelten f. Investitionstätigk.	1.242.000	370.000,00			370.000	66.000	
<b>6</b>	<b>Summe der Einzahlungen aus Investitionstätigkeit (Summe aus Nummern 1 bis 5)</b>	<b>1.242.000</b>	<b>370.000,00</b>			<b>370.000</b>	<b>66.000</b>	
8	Auszahlungen für Baumaßnahmen	-480.000	-327.094,60		-299.300,00			

## Haushaltsplan 2022 der Gemeinde Dornstadt

<b>Finanzhaushalt nach Investitionen Produktgruppe 5410 Gemeindestraßen - [THH 5]</b>								
Gemeinde Dornstadt								
Nr.	Investitionsmaßnahmen Einzahlungs- und Auszahlungsarten	Gesamtang. z. Maßnahme -nachrichtl.-	Bisher finanziert	Ermächtigungs übertragungen aus Vorvorj.	Ergebnis 2020	Ansatz 2021	Ansatz 2022	VE
13	<b>Summe der Auszahlungen aus Investitionstätigkeit (Summe aus Nummern 7 bis 12)</b>	-480.000	-327.094,60		-299.300,00			
14	<b>Saldo aus Investitionstätigkeit (Saldo aus Nummern 6 und 13)</b>	762.000	42.905,40		-299.300,00	370.000	66.000	
16	<b>Gesamtkosten der Maßnahme (Summe aus Nummern 13 und 15)</b>	-480.000	-327.094,60		-299.300,00			
<b>Investition I-5410-005 Baugebiet Dornstadter Weg -Straßen</b>								
Nr.	Investitionsmaßnahmen Einzahlungs- und Auszahlungsarten	Gesamtang. z. Maßnahme -nachrichtl.-	Bisher finanziert	Ermächtigungs übertragungen aus Vorvorj.	Ergebnis 2020	Ansatz 2021	Ansatz 2022	VE
2	Einzahlungen a. Investitionsbeiträgen u. ähnl. Entgelten f. Investitionstätigk.	576.000						
6	<b>Summe der Einzahlungen aus Investitionstätigkeit (Summe aus Nummern 1 bis 5)</b>	576.000						
8	Auszahlungen für Baumaßnahmen	-430.000						
13	<b>Summe der Auszahlungen aus Investitionstätigkeit (Summe aus Nummern 7 bis 12)</b>	-430.000						
14	<b>Saldo aus Investitionstätigkeit (Saldo aus Nummern 6 und 13)</b>	146.000						
16	<b>Gesamtkosten der Maßnahme (Summe aus Nummern 13 und 15)</b>	-430.000						
<b>Investition I-5410-006 Baugebiet Breite IV -Straßen</b>								
Nr.	Investitionsmaßnahmen Einzahlungs- und Auszahlungsarten	Gesamtang. z. Maßnahme -nachrichtl.-	Bisher finanziert	Ermächtigungs übertragungen aus Vorvorj.	Ergebnis 2020	Ansatz 2021	Ansatz 2022	VE
2	Einzahlungen a. Investitionsbeiträgen u. ähnl. Entgelten f. Investitionstätigk.	19.000	18.898,50					
6	<b>Summe der Einzahlungen aus Investitionstätigkeit (Summe aus Nummern 1 bis 5)</b>	19.000	18.898,50					
8	Auszahlungen für Baumaßnahmen	-82.000						
13	<b>Summe der Auszahlungen aus Investitionstätigkeit (Summe aus Nummern 7 bis 12)</b>	-82.000						
14	<b>Saldo aus Investitionstätigkeit (Saldo aus Nummern 6 und 13)</b>	-63.000	18.898,50					
16	<b>Gesamtkosten der Maßnahme (Summe aus Nummern 13 und 15)</b>	-82.000						
<b>Investition I-5410-007 Baugebiet Böttinger Weg -Straßen</b>								
Nr.	Investitionsmaßnahmen Einzahlungs- und Auszahlungsarten	Gesamtang. z. Maßnahme -nachrichtl.-	Bisher finanziert	Ermächtigungs übertragungen aus Vorvorj.	Ergebnis 2020	Ansatz 2021	Ansatz 2022	VE
2	Einzahlungen a. Investitionsbeiträgen u. ähnl. Entgelten f. Investitionstätigk.	421.000	460.239,33					
6	<b>Summe der Einzahlungen aus Investitionstätigkeit (Summe aus Nummern 1 bis 5)</b>	421.000	460.239,33					
8	Auszahlungen für Baumaßnahmen	-105.000	-63.946,17					
13	<b>Summe der Auszahlungen aus Investitionstätigkeit (Summe aus Nummern 7 bis 12)</b>	-105.000	-63.946,17					
14	<b>Saldo aus Investitionstätigkeit (Saldo aus Nummern 6 und 13)</b>	316.000	396.293,16					
16	<b>Gesamtkosten der Maßnahme (Summe aus Nummern 13 und 15)</b>	-105.000	-63.946,17					
<b>Investition I-5410-008 Baugebiet Hahnenweide -Straßen</b>								
Nr.	Investitionsmaßnahmen Einzahlungs- und Auszahlungsarten	Gesamtang. z. Maßnahme -nachrichtl.-	Bisher finanziert	Ermächtigungs übertragungen aus Vorvorj.	Ergebnis 2020	Ansatz 2021	Ansatz 2022	VE
2	Einzahlungen a. Investitionsbeiträgen u. ähnl. Entgelten f. Investitionstätigk.	1.596.000	825.090,03		51.997,14	213.000	213.000	

## Haushaltsplan 2022 der Gemeinde Dornstadt

<b>Finanzhaushalt nach Investitionen Produktgruppe 5410 Gemeindestraßen - [THH 5]</b>								
Gemeinde Dornstadt								
Nr.	Investitionsmaßnahmen Einzahlungs- und Auszahlungsarten	Gesamtang. z. Maßnahme -nachrichtl.-	Bisher finanziert	Ermächtigungs übertragungen aus Vorvorj.	Ergebnis 2020	Ansatz 2021	Ansatz 2022	VE
6	<b>Summe der Einzahlungen aus Investitionstätigkeit (Summe aus Nummern 1 bis 5)</b>	1.596.000	825.090,03		51.997,14	213.000	213.000	
8	Auszahlungen für Baumaßnahmen	-450.000	-269.159,77					
13	<b>Summe der Auszahlungen aus Investitionstätigkeit (Summe aus Nummern 7 bis 12)</b>	-450.000	-269.159,77					
14	<b>Saldo aus Investitionstätigkeit (Saldo aus Nummern 6 und 13)</b>	1.146.000	555.930,26		51.997,14	213.000	213.000	
16	<b>Gesamtkosten der Maßnahme (Summe aus Nummern 13 und 15)</b>	-450.000	-269.159,77					
<b>Investition I-5410-009 Radwege</b>								
Nr.	Investitionsmaßnahmen Einzahlungs- und Auszahlungsarten	Gesamtang. z. Maßnahme -nachrichtl.-	Bisher finanziert	Ermächtigungs übertragungen aus Vorvorj.	Ergebnis 2020	Ansatz 2021	Ansatz 2022	VE
1	Einzahlungen aus Investitionszuwendungen	210.000	35.000,00			35.000	35.000	
2	Einzahlungen a. Investitionsbeiträgen u. ähnl. Entgelten f. Investitionstätigk.	100.000						
5	Einzahlungen für sonstige Investitionstätigkeit		35.000,00					
6	<b>Summe der Einzahlungen aus Investitionstätigkeit (Summe aus Nummern 1 bis 5)</b>	310.000	70.000,00			35.000	35.000	
8	Auszahlungen für Baumaßnahmen	-1.410.000	-231.360,99			-180.000	-200.000	
11	Auszahlungen für Investitionsförderungsmaßnahmen		-151.290,55		-391,32			
13	<b>Summe der Auszahlungen aus Investitionstätigkeit (Summe aus Nummern 7 bis 12)</b>	-1.410.000	-382.651,54		-391,32	-180.000	-200.000	
14	<b>Saldo aus Investitionstätigkeit (Saldo aus Nummern 6 und 13)</b>	-1.100.000	-312.651,54		-391,32	-145.000	-165.000	
16	<b>Gesamtkosten der Maßnahme (Summe aus Nummern 13 und 15)</b>	-1.410.000	-382.651,54		-391,32	-180.000	-200.000	
<b>Investition I-5410-010 Bahn- und Autobahnbrücken</b>								
Nr.	Investitionsmaßnahmen Einzahlungs- und Auszahlungsarten	Gesamtang. z. Maßnahme -nachrichtl.-	Bisher finanziert	Ermächtigungs übertragungen aus Vorvorj.	Ergebnis 2020	Ansatz 2021	Ansatz 2022	VE
1	Einzahlungen aus Investitionszuwendungen	2.900.000						
6	<b>Summe der Einzahlungen aus Investitionstätigkeit (Summe aus Nummern 1 bis 5)</b>	2.900.000						
14	<b>Saldo aus Investitionstätigkeit (Saldo aus Nummern 6 und 13)</b>	2.900.000						
<b>Investition I-5410-011 Parkplätze + Gehweg Jahnweg, Zufahrt FGZ</b>								
Nr.	Investitionsmaßnahmen Einzahlungs- und Auszahlungsarten	Gesamtang. z. Maßnahme -nachrichtl.-	Bisher finanziert	Ermächtigungs übertragungen aus Vorvorj.	Ergebnis 2020	Ansatz 2021	Ansatz 2022	VE
8	Auszahlungen für Baumaßnahmen	-15.000						
13	<b>Summe der Auszahlungen aus Investitionstätigkeit (Summe aus Nummern 7 bis 12)</b>	-15.000						
14	<b>Saldo aus Investitionstätigkeit (Saldo aus Nummern 6 und 13)</b>	-15.000						
16	<b>Gesamtkosten der Maßnahme (Summe aus Nummern 13 und 15)</b>	-15.000						
<b>Investition I-5410-012 Baugebiet Im Anger I -Straßen</b>								
Nr.	Investitionsmaßnahmen Einzahlungs- und Auszahlungsarten	Gesamtang. z. Maßnahme -nachrichtl.-	Bisher finanziert	Ermächtigungs übertragungen aus Vorvorj.	Ergebnis 2020	Ansatz 2021	Ansatz 2022	VE
2	Einzahlungen a. Investitionsbeiträgen u. ähnl. Entgelten f. Investitionstätigk.	580.000	170.000,00			170.000	35.000	
6	<b>Summe der Einzahlungen aus Investitionstätigkeit (Summe aus Nummern 1 bis 5)</b>	580.000	170.000,00			170.000	35.000	
8	Auszahlungen für Baumaßnahmen	-300.000	-240.725,15		-194.444,49			

## Haushaltsplan 2022 der Gemeinde Dornstadt

Finanzhaushalt nach Investitionen Produktgruppe 5410 Gemeindestraßen - [THH 5]								
Gemeinde Dornstadt								
Nr.	Investitionsmaßnahmen Einzahlungs- und Auszahlungsarten	Gesamtang. z. Maßnahme -nachrichtl.-	Bisher finanziert	Ermächtigungs übertragungen aus Vorvorj.	Ergebnis 2020	Ansatz 2021	Ansatz 2022	VE
13	<b>Summe der Auszahlungen aus Investitionstätigkeit (Summe aus Nummern 7 bis 12)</b>	-300.000	-240.725,15		-194.444,49			
14	<b>Saldo aus Investitionstätigkeit (Saldo aus Nummern 6 und 13)</b>	280.000	-70.725,15		-194.444,49	170.000	35.000	
16	<b>Gesamtkosten der Maßnahme (Summe aus Nummern 13 und 15)</b>	-300.000	-240.725,15		-194.444,49			
<b>Investition I-5410-013 Gartenstraße -Erneuerung Belag</b>								
Nr.	Investitionsmaßnahmen Einzahlungs- und Auszahlungsarten	Gesamtang. z. Maßnahme -nachrichtl.-	Bisher finanziert	Ermächtigungs übertragungen aus Vorvorj.	Ergebnis 2020	Ansatz 2021	Ansatz 2022	VE
8	Auszahlungen für Baumaßnahmen	-155.000	-172.303,46					
13	<b>Summe der Auszahlungen aus Investitionstätigkeit (Summe aus Nummern 7 bis 12)</b>	-155.000	-172.303,46					
14	<b>Saldo aus Investitionstätigkeit (Saldo aus Nummern 6 und 13)</b>	-155.000	-172.303,46					
16	<b>Gesamtkosten der Maßnahme (Summe aus Nummern 13 und 15)</b>	-155.000	-172.303,46					
<b>Investition I-5410-014 Junkerstraße Temmenhausen -Straßensan.</b>								
Nr.	Investitionsmaßnahmen Einzahlungs- und Auszahlungsarten	Gesamtang. z. Maßnahme -nachrichtl.-	Bisher finanziert	Ermächtigungs übertragungen aus Vorvorj.	Ergebnis 2020	Ansatz 2021	Ansatz 2022	VE
8	Auszahlungen für Baumaßnahmen	-40.000	-67.253,50		-67.075,00			
13	<b>Summe der Auszahlungen aus Investitionstätigkeit (Summe aus Nummern 7 bis 12)</b>	-40.000	-67.253,50		-67.075,00			
14	<b>Saldo aus Investitionstätigkeit (Saldo aus Nummern 6 und 13)</b>	-40.000	-67.253,50		-67.075,00			
16	<b>Gesamtkosten der Maßnahme (Summe aus Nummern 13 und 15)</b>	-40.000	-67.253,50		-67.075,00			
<b>Investition I-5410-015 Mehrzweckhalle Scharenstetten - Straßen</b>								
Nr.	Investitionsmaßnahmen Einzahlungs- und Auszahlungsarten	Gesamtang. z. Maßnahme -nachrichtl.-	Bisher finanziert	Ermächtigungs übertragungen aus Vorvorj.	Ergebnis 2020	Ansatz 2021	Ansatz 2022	VE
8	Auszahlungen für Baumaßnahmen	-1.350.000	-522.421,66		-264.121,34			
13	<b>Summe der Auszahlungen aus Investitionstätigkeit (Summe aus Nummern 7 bis 12)</b>	-1.350.000	-522.421,66		-264.121,34			
14	<b>Saldo aus Investitionstätigkeit (Saldo aus Nummern 6 und 13)</b>	-1.350.000	-522.421,66		-264.121,34			
16	<b>Gesamtkosten der Maßnahme (Summe aus Nummern 13 und 15)</b>	-1.350.000	-522.421,66		-264.121,34			
<b>Investition I-5410-016 Kreisverkehr Beimerstetter Str. Do. -Straße</b>								
Nr.	Investitionsmaßnahmen Einzahlungs- und Auszahlungsarten	Gesamtang. z. Maßnahme -nachrichtl.-	Bisher finanziert	Ermächtigungs übertragungen aus Vorvorj.	Ergebnis 2020	Ansatz 2021	Ansatz 2022	VE
7	Auszahlungen für den Erwerb von Grundstücken und Gebäuden		-1.028,98		-813,59			
8	Auszahlungen für Baumaßnahmen	-1.100.000	-561.372,51		-193.370,84			
13	<b>Summe der Auszahlungen aus Investitionstätigkeit (Summe aus Nummern 7 bis 12)</b>	-1.100.000	-562.401,49		-194.184,43			
14	<b>Saldo aus Investitionstätigkeit (Saldo aus Nummern 6 und 13)</b>	-1.100.000	-562.401,49		-194.184,43			
16	<b>Gesamtkosten der Maßnahme (Summe aus Nummern 13 und 15)</b>	-1.100.000	-562.401,49		-194.184,43			
<b>Investition I-5410-017 Elchinger Weg Tomerdingen -Sanierung</b>								
Nr.	Investitionsmaßnahmen Einzahlungs- und Auszahlungsarten	Gesamtang. z. Maßnahme -nachrichtl.-	Bisher finanziert	Ermächtigungs übertragungen aus Vorvorj.	Ergebnis 2020	Ansatz 2021	Ansatz 2022	VE
8	Auszahlungen für Baumaßnahmen		-40.914,09					

Haushaltsplan 2022 der Gemeinde Dornstadt

**Finanzhaushalt nach Investitionen Produktgruppe 5410 Gemeindestraßen - [THH 5]**

Gemeinde Dornstadt

Nr.	Investitionsmaßnahmen Einzahlungs- und Auszahlungsarten	Gesamtang. z. Maßnahme -nachrichtl.-	Bisher finanziert	Ermächtigungs übertragungen aus Vorvorj.	Ergebnis 2020	Ansatz 2021	Ansatz 2022	VE
13	<b>Summe der Auszahlungen aus Investitionstätigkeit (Summe aus Nummern 7 bis 12)</b>		<b>-40.914,09</b>					
14	<b>Saldo aus Investitionstätigkeit (Saldo aus Nummern 6 und 13)</b>		<b>-40.914,09</b>					
16	<b>Gesamtkosten der Maßnahme (Summe aus Nummern 13 und 15)</b>		<b>-40.914,09</b>					

**Investition I-5410-018 Barrierefreie Bushaltestellen**

Nr.	Investitionsmaßnahmen Einzahlungs- und Auszahlungsarten	Gesamtang. z. Maßnahme -nachrichtl.-	Bisher finanziert	Ermächtigungs übertragungen aus Vorvorj.	Ergebnis 2020	Ansatz 2021	Ansatz 2022	VE
1	Einzahlungen aus Investitionszuwendungen	298.000	40.000,00			40.000	70.000	
6	<b>Summe der Einzahlungen aus Investitionstätigkeit (Summe aus Nummern 1 bis 5)</b>	<b>298.000</b>	<b>40.000,00</b>			<b>40.000</b>	<b>70.000</b>	
8	Auszahlungen für Baumaßnahmen	-980.000	-151.340,73			-150.000	-200.000	
13	<b>Summe der Auszahlungen aus Investitionstätigkeit (Summe aus Nummern 7 bis 12)</b>	<b>-980.000</b>	<b>-151.340,73</b>			<b>-150.000</b>	<b>-200.000</b>	
14	<b>Saldo aus Investitionstätigkeit (Saldo aus Nummern 6 und 13)</b>	<b>-682.000</b>	<b>-111.340,73</b>			<b>-110.000</b>	<b>-130.000</b>	
16	<b>Gesamtkosten der Maßnahme (Summe aus Nummern 13 und 15)</b>	<b>-980.000</b>	<b>-151.340,73</b>			<b>-150.000</b>	<b>-200.000</b>	

**Investition I-5410-019 Gehweg Scharenstetten Richtung Merklingen**

Nr.	Investitionsmaßnahmen Einzahlungs- und Auszahlungsarten	Gesamtang. z. Maßnahme -nachrichtl.-	Bisher finanziert	Ermächtigungs übertragungen aus Vorvorj.	Ergebnis 2020	Ansatz 2021	Ansatz 2022	VE
8	Auszahlungen für Baumaßnahmen	-200.000	-155.443,60		-60.878,24			
13	<b>Summe der Auszahlungen aus Investitionstätigkeit (Summe aus Nummern 7 bis 12)</b>	<b>-200.000</b>	<b>-155.443,60</b>		<b>-60.878,24</b>			
14	<b>Saldo aus Investitionstätigkeit (Saldo aus Nummern 6 und 13)</b>	<b>-200.000</b>	<b>-155.443,60</b>		<b>-60.878,24</b>			
16	<b>Gesamtkosten der Maßnahme (Summe aus Nummern 13 und 15)</b>	<b>-200.000</b>	<b>-155.443,60</b>		<b>-60.878,24</b>			

**Investition I-5410-020 Gehweg Fildeweg Tomerdingen**

Nr.	Investitionsmaßnahmen Einzahlungs- und Auszahlungsarten	Gesamtang. z. Maßnahme -nachrichtl.-	Bisher finanziert	Ermächtigungs übertragungen aus Vorvorj.	Ergebnis 2020	Ansatz 2021	Ansatz 2022	VE
8	Auszahlungen für Baumaßnahmen	-75.000					-50.000	
13	<b>Summe der Auszahlungen aus Investitionstätigkeit (Summe aus Nummern 7 bis 12)</b>	<b>-75.000</b>					<b>-50.000</b>	
14	<b>Saldo aus Investitionstätigkeit (Saldo aus Nummern 6 und 13)</b>	<b>-75.000</b>					<b>-50.000</b>	
16	<b>Gesamtkosten der Maßnahme (Summe aus Nummern 13 und 15)</b>	<b>-75.000</b>					<b>-50.000</b>	

**Investition I-5410-021 Baukosten Anteil Arkadien/ Hauffstr./ Alte Landstr**

Nr.	Investitionsmaßnahmen Einzahlungs- und Auszahlungsarten	Gesamtang. z. Maßnahme -nachrichtl.-	Bisher finanziert	Ermächtigungs übertragungen aus Vorvorj.	Ergebnis 2020	Ansatz 2021	Ansatz 2022	VE
8	Auszahlungen für Baumaßnahmen	-325.000	-270.000,00			-270.000	-30.000	
13	<b>Summe der Auszahlungen aus Investitionstätigkeit (Summe aus Nummern 7 bis 12)</b>	<b>-325.000</b>	<b>-270.000,00</b>			<b>-270.000</b>	<b>-30.000</b>	
14	<b>Saldo aus Investitionstätigkeit (Saldo aus Nummern 6 und 13)</b>	<b>-325.000</b>	<b>-270.000,00</b>			<b>-270.000</b>	<b>-30.000</b>	
16	<b>Gesamtkosten der Maßnahme (Summe aus Nummern 13 und 15)</b>	<b>-325.000</b>	<b>-270.000,00</b>			<b>-270.000</b>	<b>-30.000</b>	

**Investition I-5410-022 Friedhofweg Scharenstetten**

## Haushaltsplan 2022 der Gemeinde Dornstadt

<b>Finanzhaushalt nach Investitionen Produktgruppe 5410 Gemeindestraßen - [THH 5]</b>								
Gemeinde Dornstadt								
Nr.	Investitionsmaßnahmen Einzahlungs- und Auszahlungsarten	Gesamtang. z. Maßnahme -nachrichtl.-	Bisher finanziert	Ermächtigungs übertragungen aus Vorvorj.	Ergebnis 2020	Ansatz 2021	Ansatz 2022	VE
8	Auszahlungen für Baumaßnahmen	-350.000	-174.357,08					
<b>13</b>	<b>Summe der Auszahlungen aus Investitionstätigkeit (Summe aus Nummern 7 bis 12)</b>	<b>-350.000</b>	<b>-174.357,08</b>					
<b>14</b>	<b>Saldo aus Investitionstätigkeit (Saldo aus Nummern 6 und 13)</b>	<b>-350.000</b>	<b>-174.357,08</b>					
<b>16</b>	<b>Gesamtkosten der Maßnahme (Summe aus Nummern 13 und 15)</b>	<b>-350.000</b>	<b>-174.357,08</b>					
<b>Investition I-5410-023 Bergweg Temmenhausen</b>								
Nr.	Investitionsmaßnahmen Einzahlungs- und Auszahlungsarten	Gesamtang. z. Maßnahme -nachrichtl.-	Bisher finanziert	Ermächtigungs übertragungen aus Vorvorj.	Ergebnis 2020	Ansatz 2021	Ansatz 2022	VE
2	Einzahlungen a. Investitionsbeiträgen u. ähnl. Entgelten f. Investitionstätigk.	345.000	90.000,00			90.000		
<b>6</b>	<b>Summe der Einzahlungen aus Investitionstätigkeit (Summe aus Nummern 1 bis 5)</b>	<b>345.000</b>	<b>90.000,00</b>			<b>90.000</b>		
8	Auszahlungen für Baumaßnahmen	-372.000	-108.385,31			-100.000		
<b>13</b>	<b>Summe der Auszahlungen aus Investitionstätigkeit (Summe aus Nummern 7 bis 12)</b>	<b>-372.000</b>	<b>-108.385,31</b>			<b>-100.000</b>		
<b>14</b>	<b>Saldo aus Investitionstätigkeit (Saldo aus Nummern 6 und 13)</b>	<b>-27.000</b>	<b>-18.385,31</b>			<b>-10.000</b>		
<b>16</b>	<b>Gesamtkosten der Maßnahme (Summe aus Nummern 13 und 15)</b>	<b>-372.000</b>	<b>-108.385,31</b>			<b>-100.000</b>		
<b>Investition I-5410-024 Dorfplatz Bollingen</b>								
Nr.	Investitionsmaßnahmen Einzahlungs- und Auszahlungsarten	Gesamtang. z. Maßnahme -nachrichtl.-	Bisher finanziert	Ermächtigungs übertragungen aus Vorvorj.	Ergebnis 2020	Ansatz 2021	Ansatz 2022	VE
8	Auszahlungen für Baumaßnahmen	-30.000					-30.000	
<b>13</b>	<b>Summe der Auszahlungen aus Investitionstätigkeit (Summe aus Nummern 7 bis 12)</b>	<b>-30.000</b>					<b>-30.000</b>	
<b>14</b>	<b>Saldo aus Investitionstätigkeit (Saldo aus Nummern 6 und 13)</b>	<b>-30.000</b>					<b>-30.000</b>	
<b>16</b>	<b>Gesamtkosten der Maßnahme (Summe aus Nummern 13 und 15)</b>	<b>-30.000</b>					<b>-30.000</b>	
<b>Investition I-5410-026 Radwege Lange Straße- Kreisverkehr Beim. Str.</b>								
Nr.	Investitionsmaßnahmen Einzahlungs- und Auszahlungsarten	Gesamtang. z. Maßnahme -nachrichtl.-	Bisher finanziert	Ermächtigungs übertragungen aus Vorvorj.	Ergebnis 2020	Ansatz 2021	Ansatz 2022	VE
8	Auszahlungen für Baumaßnahmen	-300.000	-317.266,29		-216.153,80			
<b>13</b>	<b>Summe der Auszahlungen aus Investitionstätigkeit (Summe aus Nummern 7 bis 12)</b>	<b>-300.000</b>	<b>-317.266,29</b>		<b>-216.153,80</b>			
<b>14</b>	<b>Saldo aus Investitionstätigkeit (Saldo aus Nummern 6 und 13)</b>	<b>-300.000</b>	<b>-317.266,29</b>		<b>-216.153,80</b>			
<b>16</b>	<b>Gesamtkosten der Maßnahme (Summe aus Nummern 13 und 15)</b>	<b>-300.000</b>	<b>-317.266,29</b>		<b>-216.153,80</b>			
<b>Investition I-5410-027 Gehwege Ortsdurchfahrt Tomerdingen</b>								
Nr.	Investitionsmaßnahmen Einzahlungs- und Auszahlungsarten	Gesamtang. z. Maßnahme -nachrichtl.-	Bisher finanziert	Ermächtigungs übertragungen aus Vorvorj.	Ergebnis 2020	Ansatz 2021	Ansatz 2022	VE
8	Auszahlungen für Baumaßnahmen		-223.828,35		-223.828,35			
<b>13</b>	<b>Summe der Auszahlungen aus Investitionstätigkeit (Summe aus Nummern 7 bis 12)</b>		<b>-223.828,35</b>		<b>-223.828,35</b>			
<b>14</b>	<b>Saldo aus Investitionstätigkeit (Saldo aus Nummern 6 und 13)</b>		<b>-223.828,35</b>		<b>-223.828,35</b>			
<b>16</b>	<b>Gesamtkosten der Maßnahme (Summe aus Nummern 13 und 15)</b>		<b>-223.828,35</b>		<b>-223.828,35</b>			
<b>Investition I-5410-029 NBG Mähringer Weg - Straße</b>								

## Haushaltsplan 2022 der Gemeinde Dornstadt

<b>Finanzhaushalt nach Investitionen Produktgruppe 5410 Gemeindestraßen - [THH 5]</b>								
Gemeinde Dornstadt								
Nr.	Investitionsmaßnahmen Einzahlungs- und Auszahlungsarten	Gesamtang. z. Maßnahme -nachrichtl.-	Bisher finanziert	Ermächtigungs übertragungen aus Vorvorj.	Ergebnis 2020	Ansatz 2021	Ansatz 2022	VE
2	Einzahlungen a. Investitionsbeiträgen u. ähnl. Entgelten f. Investitionstätigk.	581.000						
<b>6</b>	<b>Summe der Einzahlungen aus Investionstätigkeit (Summe aus Nummern 1 bis 5)</b>	<b>581.000</b>						
8	Auszahlungen für Baumaßnahmen	-650.000						
<b>13</b>	<b>Summe der Auszahlungen aus Investionstätigkeit (Summe aus Nummern 7 bis 12)</b>	<b>-650.000</b>						
<b>14</b>	<b>Saldo aus Investionstätigkeit (Saldo aus Nummern 6 und 13)</b>	<b>-69.000</b>						
<b>16</b>	<b>Gesamtkosten der Maßnahme (Summe aus Nummern 13 und 15)</b>	<b>-650.000</b>						
<b>Investition I-5410-030 Albrecht-Berblinger-Straße - Beteiligung</b>								
Nr.	Investitionsmaßnahmen Einzahlungs- und Auszahlungsarten	Gesamtang. z. Maßnahme -nachrichtl.-	Bisher finanziert	Ermächtigungs übertragungen aus Vorvorj.	Ergebnis 2020	Ansatz 2021	Ansatz 2022	VE
8	Auszahlungen für Baumaßnahmen	-300.000						
11	Auszahlungen für Investitionsförderungsmaßnahmen	-110.000	-660.000,00		-260.000,00	-110.000		
<b>13</b>	<b>Summe der Auszahlungen aus Investionstätigkeit (Summe aus Nummern 7 bis 12)</b>	<b>-410.000</b>	<b>-660.000,00</b>		<b>-260.000,00</b>	<b>-110.000</b>		
<b>14</b>	<b>Saldo aus Investionstätigkeit (Saldo aus Nummern 6 und 13)</b>	<b>-410.000</b>	<b>-660.000,00</b>		<b>-260.000,00</b>	<b>-110.000</b>		
<b>16</b>	<b>Gesamtkosten der Maßnahme (Summe aus Nummern 13 und 15)</b>	<b>-410.000</b>	<b>-660.000,00</b>		<b>-260.000,00</b>	<b>-110.000</b>		
<b>Investition I-5410-031 Zufahrt Grüngutplatz - Verbreiterung</b>								
Nr.	Investitionsmaßnahmen Einzahlungs- und Auszahlungsarten	Gesamtang. z. Maßnahme -nachrichtl.-	Bisher finanziert	Ermächtigungs übertragungen aus Vorvorj.	Ergebnis 2020	Ansatz 2021	Ansatz 2022	VE
8	Auszahlungen für Baumaßnahmen	-75.000	-75.000,00			-75.000		
<b>13</b>	<b>Summe der Auszahlungen aus Investionstätigkeit (Summe aus Nummern 7 bis 12)</b>	<b>-75.000</b>	<b>-75.000,00</b>			<b>-75.000</b>		
<b>14</b>	<b>Saldo aus Investionstätigkeit (Saldo aus Nummern 6 und 13)</b>	<b>-75.000</b>	<b>-75.000,00</b>			<b>-75.000</b>		
<b>16</b>	<b>Gesamtkosten der Maßnahme (Summe aus Nummern 13 und 15)</b>	<b>-75.000</b>	<b>-75.000,00</b>			<b>-75.000</b>		
<b>Investition I-5410-032 Rathausgasse Stichstraße - Straße</b>								
Nr.	Investitionsmaßnahmen Einzahlungs- und Auszahlungsarten	Gesamtang. z. Maßnahme -nachrichtl.-	Bisher finanziert	Ermächtigungs übertragungen aus Vorvorj.	Ergebnis 2020	Ansatz 2021	Ansatz 2022	VE
8	Auszahlungen für Baumaßnahmen	-65.000	-27.705,05		-2.705,05	-25.000	-40.000	
<b>13</b>	<b>Summe der Auszahlungen aus Investionstätigkeit (Summe aus Nummern 7 bis 12)</b>	<b>-65.000</b>	<b>-27.705,05</b>		<b>-2.705,05</b>	<b>-25.000</b>	<b>-40.000</b>	
<b>14</b>	<b>Saldo aus Investionstätigkeit (Saldo aus Nummern 6 und 13)</b>	<b>-65.000</b>	<b>-27.705,05</b>		<b>-2.705,05</b>	<b>-25.000</b>	<b>-40.000</b>	
<b>16</b>	<b>Gesamtkosten der Maßnahme (Summe aus Nummern 13 und 15)</b>	<b>-65.000</b>	<b>-27.705,05</b>		<b>-2.705,05</b>	<b>-25.000</b>	<b>-40.000</b>	
<b>Investition I-5410-034 Schubartweg - Straße</b>								
Nr.	Investitionsmaßnahmen Einzahlungs- und Auszahlungsarten	Gesamtang. z. Maßnahme -nachrichtl.-	Bisher finanziert	Ermächtigungs übertragungen aus Vorvorj.	Ergebnis 2020	Ansatz 2021	Ansatz 2022	VE
8	Auszahlungen für Baumaßnahmen	-100.000					-100.000	
<b>13</b>	<b>Summe der Auszahlungen aus Investionstätigkeit (Summe aus Nummern 7 bis 12)</b>	<b>-100.000</b>					<b>-100.000</b>	
<b>14</b>	<b>Saldo aus Investionstätigkeit (Saldo aus Nummern 6 und 13)</b>	<b>-100.000</b>					<b>-100.000</b>	
<b>16</b>	<b>Gesamtkosten der Maßnahme (Summe aus Nummern 13 und 15)</b>	<b>-100.000</b>					<b>-100.000</b>	

Haushaltsplan 2022 der Gemeinde Dornstadt

**Finanzhaushalt nach Investitionen Produktgruppe 5410 Gemeindestraßen - [THH 5]**

Gemeinde Dornstadt

**Investition I-5410-035 Kreuzstraße -Parkplätze**

Nr.	Investitionsmaßnahmen Einzahlungs- und Auszahlungsarten	Gesamtang. z. Maßnahme -nachrichtl.-	Bisher finanziert	Ermächtigungs übertragungen aus Vorvorj.	Ergebnis 2020	Ansatz 2021	Ansatz 2022	VE
8	Auszahlungen für Baumaßnahmen	-45.000					-45.000	
<b>13</b>	<b>Summe der Auszahlungen aus Investitionstätigkeit (Summe aus Nummern 7 bis 12)</b>	<b>-45.000</b>					<b>-45.000</b>	
<b>14</b>	<b>Saldo aus Investitionstätigkeit (Saldo aus Nummern 6 und 13)</b>	<b>-45.000</b>					<b>-45.000</b>	
<b>16</b>	<b>Gesamtkosten der Maßnahme (Summe aus Nummern 13 und 15)</b>	<b>-45.000</b>					<b>-45.000</b>	

**Investition I-5410-036 Querungshilfe Temmenhausen -L1233**

Nr.	Investitionsmaßnahmen Einzahlungs- und Auszahlungsarten	Gesamtang. z. Maßnahme -nachrichtl.-	Bisher finanziert	Ermächtigungs übertragungen aus Vorvorj.	Ergebnis 2020	Ansatz 2021	Ansatz 2022	VE
8	Auszahlungen für Baumaßnahmen	-35.000					-35.000	
<b>13</b>	<b>Summe der Auszahlungen aus Investitionstätigkeit (Summe aus Nummern 7 bis 12)</b>	<b>-35.000</b>					<b>-35.000</b>	
<b>14</b>	<b>Saldo aus Investitionstätigkeit (Saldo aus Nummern 6 und 13)</b>	<b>-35.000</b>					<b>-35.000</b>	
<b>16</b>	<b>Gesamtkosten der Maßnahme (Summe aus Nummern 13 und 15)</b>	<b>-35.000</b>					<b>-35.000</b>	

**Investition I-5410-037 Lange Straße -Umbau**

Nr.	Investitionsmaßnahmen Einzahlungs- und Auszahlungsarten	Gesamtang. z. Maßnahme -nachrichtl.-	Bisher finanziert	Ermächtigungs übertragungen aus Vorvorj.	Ergebnis 2020	Ansatz 2021	Ansatz 2022	VE
1	Einzahlungen aus Investitionszuwendungen	400.000						
<b>6</b>	<b>Summe der Einzahlungen aus Investitionstätigkeit (Summe aus Nummern 1 bis 5)</b>	<b>400.000</b>						
8	Auszahlungen für Baumaßnahmen	-1.000.000						
<b>13</b>	<b>Summe der Auszahlungen aus Investitionstätigkeit (Summe aus Nummern 7 bis 12)</b>	<b>-1.000.000</b>						
<b>14</b>	<b>Saldo aus Investitionstätigkeit (Saldo aus Nummern 6 und 13)</b>	<b>-600.000</b>						
<b>16</b>	<b>Gesamtkosten der Maßnahme (Summe aus Nummern 13 und 15)</b>	<b>-1.000.000</b>						

**Investition I-5410-038 Ate-Landstraße -Parkplätze**

Nr.	Investitionsmaßnahmen Einzahlungs- und Auszahlungsarten	Gesamtang. z. Maßnahme -nachrichtl.-	Bisher finanziert	Ermächtigungs übertragungen aus Vorvorj.	Ergebnis 2020	Ansatz 2021	Ansatz 2022	VE
8	Auszahlungen für Baumaßnahmen	-50.000					-50.000	
<b>13</b>	<b>Summe der Auszahlungen aus Investitionstätigkeit (Summe aus Nummern 7 bis 12)</b>	<b>-50.000</b>					<b>-50.000</b>	
<b>14</b>	<b>Saldo aus Investitionstätigkeit (Saldo aus Nummern 6 und 13)</b>	<b>-50.000</b>					<b>-50.000</b>	
<b>16</b>	<b>Gesamtkosten der Maßnahme (Summe aus Nummern 13 und 15)</b>	<b>-50.000</b>					<b>-50.000</b>	

**Investition I-5410-070 Straßenbeleuchtung -LED-Umstellung**

Nr.	Investitionsmaßnahmen Einzahlungs- und Auszahlungsarten	Gesamtang. z. Maßnahme -nachrichtl.-	Bisher finanziert	Ermächtigungs übertragungen aus Vorvorj.	Ergebnis 2020	Ansatz 2021	Ansatz 2022	VE
1	Einzahlungen aus Investitionszuwendungen	16.000	4.000,00			4.000		
<b>6</b>	<b>Summe der Einzahlungen aus Investitionstätigkeit (Summe aus Nummern 1 bis 5)</b>	<b>16.000</b>	<b>4.000,00</b>			<b>4.000</b>		
8	Auszahlungen für Baumaßnahmen	-80.000	-10.000,00			-10.000	-10.000	
<b>13</b>	<b>Summe der Auszahlungen aus Investitionstätigkeit (Summe aus Nummern 7 bis 12)</b>	<b>-80.000</b>	<b>-10.000,00</b>			<b>-10.000</b>	<b>-10.000</b>	
<b>14</b>	<b>Saldo aus Investitionstätigkeit (Saldo aus Nummern 6 und 13)</b>	<b>-64.000</b>	<b>-6.000,00</b>			<b>-6.000</b>	<b>-10.000</b>	



## Haushaltsplan 2022 der Gemeinde Dornstadt

<b>Finanzhaushalt nach Investitionen Produktgruppe 5410 Gemeindestraßen - [THH 5]</b>								
Gemeinde Dornstadt								
Nr.	Investitionsmaßnahmen Einzahlungs- und Auszahlungsarten	Gesamtang. z. Maßnahme -nachrichtl.-	Bisher finanziert	Ermächtigungs übertragungen aus Vorvorj.	Ergebnis 2020	Ansatz 2021	Ansatz 2022	VE
<b>16</b>	<b>Gesamtkosten der Maßnahme (Summe aus Nummern 13 und 15)</b>	<b>-80.000</b>	<b>-10.000,00</b>			<b>-10.000</b>	<b>-10.000</b>	
<b>Investition I-5410-072 Straßenbeleuchtung -Gewerbegebiet Bollingen</b>								
Nr.	Investitionsmaßnahmen Einzahlungs- und Auszahlungsarten	Gesamtang. z. Maßnahme -nachrichtl.-	Bisher finanziert	Ermächtigungs übertragungen aus Vorvorj.	Ergebnis 2020	Ansatz 2021	Ansatz 2022	VE
8	Auszahlungen für Baumaßnahmen		-3.329,01					
<b>13</b>	<b>Summe der Auszahlungen aus Investitionstätigkeit (Summe aus Nummern 7 bis 12)</b>		<b>-3.329,01</b>					
<b>14</b>	<b>Saldo aus Investitionstätigkeit (Saldo aus Nummern 6 und 13)</b>		<b>-3.329,01</b>					
<b>16</b>	<b>Gesamtkosten der Maßnahme (Summe aus Nummern 13 und 15)</b>		<b>-3.329,01</b>					
<b>Investition I-5410-074 Schwarzhülenäcker II - Straßenbeleuchtung</b>								
Nr.	Investitionsmaßnahmen Einzahlungs- und Auszahlungsarten	Gesamtang. z. Maßnahme -nachrichtl.-	Bisher finanziert	Ermächtigungs übertragungen aus Vorvorj.	Ergebnis 2020	Ansatz 2021	Ansatz 2022	VE
8	Auszahlungen für Baumaßnahmen	-20.000	-35.478,87		-6.050,82	-20.000		
<b>13</b>	<b>Summe der Auszahlungen aus Investitionstätigkeit (Summe aus Nummern 7 bis 12)</b>	<b>-20.000</b>	<b>-35.478,87</b>		<b>-6.050,82</b>	<b>-20.000</b>		
<b>14</b>	<b>Saldo aus Investitionstätigkeit (Saldo aus Nummern 6 und 13)</b>	<b>-20.000</b>	<b>-35.478,87</b>		<b>-6.050,82</b>	<b>-20.000</b>		
<b>16</b>	<b>Gesamtkosten der Maßnahme (Summe aus Nummern 13 und 15)</b>	<b>-20.000</b>	<b>-35.478,87</b>		<b>-6.050,82</b>	<b>-20.000</b>		
<b>Investition I-5410-075 NBG Dornstadter Weg - Straßenbeleuchtung</b>								
Nr.	Investitionsmaßnahmen Einzahlungs- und Auszahlungsarten	Gesamtang. z. Maßnahme -nachrichtl.-	Bisher finanziert	Ermächtigungs übertragungen aus Vorvorj.	Ergebnis 2020	Ansatz 2021	Ansatz 2022	VE
8	Auszahlungen für Baumaßnahmen	-20.000						
<b>13</b>	<b>Summe der Auszahlungen aus Investitionstätigkeit (Summe aus Nummern 7 bis 12)</b>	<b>-20.000</b>						
<b>14</b>	<b>Saldo aus Investitionstätigkeit (Saldo aus Nummern 6 und 13)</b>	<b>-20.000</b>						
<b>16</b>	<b>Gesamtkosten der Maßnahme (Summe aus Nummern 13 und 15)</b>	<b>-20.000</b>						
<b>Investition I-5410-077 Straßenbeleuchtung -Baugebiet Böttinger Weg</b>								
Nr.	Investitionsmaßnahmen Einzahlungs- und Auszahlungsarten	Gesamtang. z. Maßnahme -nachrichtl.-	Bisher finanziert	Ermächtigungs übertragungen aus Vorvorj.	Ergebnis 2020	Ansatz 2021	Ansatz 2022	VE
8	Auszahlungen für Baumaßnahmen		-11.760,45					
<b>13</b>	<b>Summe der Auszahlungen aus Investitionstätigkeit (Summe aus Nummern 7 bis 12)</b>		<b>-11.760,45</b>					
<b>14</b>	<b>Saldo aus Investitionstätigkeit (Saldo aus Nummern 6 und 13)</b>		<b>-11.760,45</b>					
<b>16</b>	<b>Gesamtkosten der Maßnahme (Summe aus Nummern 13 und 15)</b>		<b>-11.760,45</b>					
<b>Investition I-5410-078 Straßenbeleuchtung -Baugebiet Hahnenweide</b>								
Nr.	Investitionsmaßnahmen Einzahlungs- und Auszahlungsarten	Gesamtang. z. Maßnahme -nachrichtl.-	Bisher finanziert	Ermächtigungs übertragungen aus Vorvorj.	Ergebnis 2020	Ansatz 2021	Ansatz 2022	VE
8	Auszahlungen für Baumaßnahmen	-55.000	-43.398,53		-8.050,60			
<b>13</b>	<b>Summe der Auszahlungen aus Investitionstätigkeit (Summe aus Nummern 7 bis 12)</b>	<b>-55.000</b>	<b>-43.398,53</b>		<b>-8.050,60</b>			
<b>14</b>	<b>Saldo aus Investitionstätigkeit (Saldo aus Nummern 6 und 13)</b>	<b>-55.000</b>	<b>-43.398,53</b>		<b>-8.050,60</b>			
<b>16</b>	<b>Gesamtkosten der Maßnahme (Summe aus Nummern 13 und 15)</b>	<b>-55.000</b>	<b>-43.398,53</b>		<b>-8.050,60</b>			
<b>Investition I-5410-080 Straßenbeleuchtung - Albrecht-Berblinger-Straße</b>								

Haushaltsplan 2022 der Gemeinde Dornstadt

**Finanzhaushalt nach InvestitionenProduktgruppe 5410 Gemeindestraßen - [THH 5]**

Gemeinde Dornstadt

Nr.	Investitionsmaßnahmen Einzahlungs- und Auszahlungsarten	Gesamtang. z. Maßnahme -nachrichtl.-	Bisher finanziert	Ermächtigungs übertragungen aus Vorvorj.	Ergebnis 2020	Ansatz 2021	Ansatz 2022	VE
8	Auszahlungen für Baumaßnahmen		-16.182,58		-16.182,58			
13	<b>Summe der Auszahlungen aus Investitionstätigkeit (Summe aus Nummern 7 bis 12)</b>		<b>-16.182,58</b>		<b>-16.182,58</b>			
14	<b>Saldo aus Investitionstätigkeit (Saldo aus Nummern 6 und 13)</b>		<b>-16.182,58</b>		<b>-16.182,58</b>			
16	<b>Gesamtkosten der Maßnahme (Summe aus Nummern 13 und 15)</b>		<b>-16.182,58</b>		<b>-16.182,58</b>			

**Investition I-5410-082 Anger I Scharenstetten - Straßenbeleuchtung**

Nr.	Investitionsmaßnahmen Einzahlungs- und Auszahlungsarten	Gesamtang. z. Maßnahme -nachrichtl.-	Bisher finanziert	Ermächtigungs übertragungen aus Vorvorj.	Ergebnis 2020	Ansatz 2021	Ansatz 2022	VE
8	Auszahlungen für Baumaßnahmen	-10.000	-24.683,39		-14.683,39	-10.000		
13	<b>Summe der Auszahlungen aus Investitionstätigkeit (Summe aus Nummern 7 bis 12)</b>	<b>-10.000</b>	<b>-24.683,39</b>		<b>-14.683,39</b>	<b>-10.000</b>		
14	<b>Saldo aus Investitionstätigkeit (Saldo aus Nummern 6 und 13)</b>	<b>-10.000</b>	<b>-24.683,39</b>		<b>-14.683,39</b>	<b>-10.000</b>		
16	<b>Gesamtkosten der Maßnahme (Summe aus Nummern 13 und 15)</b>	<b>-10.000</b>	<b>-24.683,39</b>		<b>-14.683,39</b>	<b>-10.000</b>		

Haushaltsplan 2022 der Gemeinde Dornstadt

**TeilergebnishaushaltProduktgruppe 5450 Straßenreinigung und Winterdienst - [THH 5]**

Gemeinde Dornstadt

Nr.	Teilergebnishaushalt Ertrags- und Aufwandsarten	Ergebnis 2020	Ansatz 2021	Ansatz 2022	Plan 2023	Plan 2024	Plan 2025
9	+ Aktivierte Eigenleistungen und Bestandveränderg.	-4.824,05					
<b>11</b>	<b>= Ordentliche Erträge (Summe Nr. 1 bis 10)</b>	<b>-4.824,05</b>					
14	- Aufwendungen für Sach- und Dienstleistungen	-64.644,28	-83.000	-93.000	-93.000	-93.000	-93.000
	Unterhaltung des beweglichen Vermögens	-6.419,76	-1.500	-1.500	-1.500	-1.500	-1.500
	Aufwand für Abfallbeseitigung	-2.496,08	-5.500	-5.500	-5.500	-5.500	-5.500
	Haltung von Fahrzeugen	-8.763,18	-6.000	-6.000	-6.000	-6.000	-6.000
	Besondere Verwaltungs- und Betriebsaufwendungen	-46.965,26	-70.000	-80.000	-80.000	-80.000	-80.000
<b>19</b>	<b>= Ordentliche Aufwendungen (Summe Nr. 12 bis 18)</b>	<b>-64.644,28</b>	<b>-83.000</b>	<b>-93.000</b>	<b>-93.000</b>	<b>-93.000</b>	<b>-93.000</b>
<b>20</b>	<b>= Veranschlagtes ordentliches Ergebnis (Summe Nr. 11 und 19)</b>	<b>-69.468,33</b>	<b>-83.000</b>	<b>-93.000</b>	<b>-93.000</b>	<b>-93.000</b>	<b>-93.000</b>
22	- Aufwendungen für interne Leistungen	-186.112,33	-175.000	-190.000	-190.000	-195.000	-217.000
<b>24</b>	<b>= Veranschlagtes kalkulatorisches Ergebnis (Saldo Nr. 21 bis 23)</b>	<b>-186.112,33</b>	<b>-175.000</b>	<b>-190.000</b>	<b>-190.000</b>	<b>-195.000</b>	<b>-217.000</b>
<b>25</b>	<b>= Veranschlagter Nettoressourcenbedarf/-überschuss Summe (Nr. 20 und 24)</b>	<b>-255.580,66</b>	<b>-258.000</b>	<b>-283.000</b>	<b>-283.000</b>	<b>-288.000</b>	<b>-310.000</b>

**Erläuterungen**

Position 14: - Aufwand für Abfallbeseitigung = Siedlungsabfälle, Müllsammelaktionen  
 - Besondere Verwaltungs- und Betriebsaufwendungen = Streumaterial, Unternehmerleistung

## Haushaltsplan 2022 der Gemeinde Dornstadt

### Teilfinanzhaushalt einschließlich Finanzplanung Produktgruppe 5450 Straßenreinigung und Winterdienst - [THH 5]

Gemeinde Dornstadt

Nr.	Teilfinanzhaushalt Einzahlungs- und Auszahlungsarten	Ergebnis 2020	Ansatz 2021	Ansatz 2022	VE	Plan 2023	Plan 2024	Plan 2025
2	- Summe Auszahlungen aus lfd. Verwaltungstätigkeit	-55.582,36	-83.000	-93.000		-93.000	-93.000	-93.000
<b>3</b>	<b>= Zahlungsmittelüberschuss/-bedarf des Ergebnishaushalts (Saldo Nr. 1 und 2)</b>	<b>-55.582,36</b>	<b>-83.000</b>	<b>-93.000</b>		<b>-93.000</b>	<b>-93.000</b>	<b>-93.000</b>
<b>18</b>	<b>= Veransch. Finanzierungsmittelüberschuss/-bedarf (Saldo Nr. 3 und 17)</b>	<b>-55.582,36</b>	<b>-83.000</b>	<b>-93.000</b>		<b>-93.000</b>	<b>-93.000</b>	<b>-93.000</b>

Haushaltsplan 2022 der Gemeinde Dornstadt

**TeilergebnishaushaltProduktgruppe 5470 Verkehrsbetriebe/ÖPNV - [THH 5]**

Gemeinde Dornstadt

Nr.	Teilergebnishaushalt Ertrags- und Aufwandsarten	Ergebnis 2020	Ansatz 2021	Ansatz 2022	Plan 2023	Plan 2024	Plan 2025
2	+ Zuweisungen und Zuwendungen, Umlagen	1.500,00	1.000	1.000	1.000	1.000	1.000
6	+ Sonstige privatrechtliche Leistungsentgelte	3.124,06	1.000	1.000	1.000	1.000	1.000
<b>11</b>	<b>= Ordentliche Erträge (Summe Nr. 1 bis 10)</b>	<b>4.624,06</b>	<b>2.000</b>	<b>2.000</b>	<b>2.000</b>	<b>2.000</b>	<b>2.000</b>
14	- Aufwendungen für Sach- und Dienstleistungen	-8.614,11	-12.700	-9.700	-9.700	-9.700	-9.700
	Unterhaltung des Infrastrukturvermögens	-20,37	-4.000	-1.000	-1.000	-1.000	-1.000
	Leasing	-5.930,86	-6.200	-6.200	-6.200	-6.200	-6.200
	Haltung von Fahrzeugen	-1.920,58	-2.000	-2.000	-2.000	-2.000	-2.000
	Besondere Aufwendungen für Beschäftigte	-688,00	-500	-500	-500	-500	-500
	Besondere Verwaltungs- und Betriebsaufwendungen	-54,30					
18	- Sonstige ordentliche Aufwendungen	-3.477,39	-200	-500	-500	-500	-500
<b>19</b>	<b>= Ordentliche Aufwendungen (Summe Nr. 12 bis 18)</b>	<b>-12.091,50</b>	<b>-12.900</b>	<b>-10.200</b>	<b>-10.200</b>	<b>-10.200</b>	<b>-10.200</b>
<b>20</b>	<b>= Veranschlagtes ordentliches Ergebnis (Summe Nr. 11 und 19)</b>	<b>-7.467,44</b>	<b>-10.900</b>	<b>-8.200</b>	<b>-8.200</b>	<b>-8.200</b>	<b>-8.200</b>
<b>25</b>	<b>= Veranschlagter Nettoressourcenbedarf/-überschuss Summe (Nr. 20 und 24)</b>	<b>-7.467,44</b>	<b>-10.900</b>	<b>-8.200</b>	<b>-8.200</b>	<b>-8.200</b>	<b>-8.200</b>

**Erläuterungen**

Position 2 -Zuschuss Land Verwaltungskostenpauschale Bürgerrufauto  
 Position 6: -Spendengelder  
 Position 14: - Unterhaltung des Infrastrukturvermögens = Unterhaltung Buswartehäuschen  
           - Leasing = Bürgerrufauto  
           - Haltung von Fahrzeugen = Reparatur, Steuer, Versicherung

Haushaltsplan 2022 der Gemeinde Dornstadt

**Teilfinanzhaushalt einschließlich Finanzplanung Produktgruppe 5470 Verkehrsbetriebe/ÖPNV - [THH 5]**

Gemeinde Dornstadt

Nr.	Teilfinanzhaushalt Einzahlungs- und Auszahlungsarten	Ergebnis 2020	Ansatz 2021	Ansatz 2022	VE	Plan 2023	Plan 2024	Plan 2025
1	+ Summe Einzahlungen aus lfd. Verwaltungstätigkeit (o. ao. Ertr. a. Verm.veräuß)	3.000,43	2.000	2.000		2.000	2.000	2.000
2	- Summe Auszahlungen aus lfd. Verwaltungstätigkeit	-11.969,37	-12.900	-10.200		-10.200	-10.200	-10.200
<b>3</b>	<b>= Zahlungsmittelüberschuss/-bedarf des Ergebnishaushalts (Saldo Nr. 1 und 2)</b>	<b>-8.968,94</b>	<b>-10.900</b>	<b>-8.200</b>		<b>-8.200</b>	<b>-8.200</b>	<b>-8.200</b>
4	+ Einzahlungen aus Investitionszuwendungen			25.000		25.000		
<b>9</b>	<b>= Einzahlungen aus Investitionstätigkeit (Summe Nr. 4 bis 8)</b>			<b>25.000</b>		<b>25.000</b>		
12	- Auszahlungen für den Erwerb von beweglichem Sachvermögen			-50.000		-50.000		
<b>16</b>	<b>= Auszahlungen aus Investitionstätigkeit (Saldo Nr. 10 bis 15)</b>			<b>-50.000</b>		<b>-50.000</b>		
<b>17</b>	<b>= Veransch. Finanzierungsmittelübers./-bedarf aus Invest. (Saldo Nr. 9 und 16)</b>			<b>-25.000</b>		<b>-25.000</b>		
<b>18</b>	<b>= Veransch. Finanzierungsmittelüberschuss/-bedarf (Saldo Nr. 3 und 17)</b>	<b>-8.968,94</b>	<b>-10.900</b>	<b>-33.200</b>		<b>-33.200</b>	<b>-8.200</b>	<b>-8.200</b>

## Haushaltsplan 2022 der Gemeinde Dornstadt

### Finanzhaushalt nach Investitionen Produktgruppe 5470 Verkehrsbetriebe/ÖPNV - [THH 5]

Gemeinde Dornstadt

#### Investition I-5470-002 Bushaltestellen - Digitalisierung

Nr.	Investitionsmaßnahmen Einzahlungs- und Auszahlungsarten	Gesamtang. z. Maßnahme -nachrichtl.-	Bisher finanziert	Ermächtigungs übertragungen aus Vorvorj.	Ergebnis 2020	Ansatz 2021	Ansatz 2022	VE
1	Einzahlungen aus Investitionszuwendungen	50.000					25.000	
<b>6</b>	<b>Summe der Einzahlungen aus Investitionstätigkeit (Summe aus Nummern 1 bis 5)</b>	<b>50.000</b>					<b>25.000</b>	
9	Auszahlungen für den Erwerb von beweglichem Sachvermögen	-100.000					-50.000	
<b>13</b>	<b>Summe der Auszahlungen aus Investitionstätigkeit (Summe aus Nummern 7 bis 12)</b>	<b>-100.000</b>					<b>-50.000</b>	
<b>14</b>	<b>Saldo aus Investitionstätigkeit (Saldo aus Nummern 6 und 13)</b>	<b>-50.000</b>					<b>-25.000</b>	
<b>16</b>	<b>Gesamtkosten der Maßnahme (Summe aus Nummern 13 und 15)</b>	<b>-100.000</b>					<b>-50.000</b>	

## Haushaltsplan 2022 der Gemeinde Dornstadt

<b>TeilergebnishaushaltProduktbereich 55 Natur- und Landschaftspflege, Friedhofswesen</b>							
Gemeinde Dornstadt							
Nr.	Teilergebnishaushalt Ertrags- und Aufwandsarten	Ergebnis 2020	Ansatz 2021	Ansatz 2022	Plan 2023	Plan 2024	Plan 2025
3	+ Aufgelöste Investitionszuwendungen und -beiträge	196,67					
5	+ Entgelte f. öffentl. Leistungen o. Einrichtungen	79.964,77	70.400	90.400	90.400	90.400	90.400
6	+ Sonstige privatrechtliche Leistungsentgelte	153.987,11	135.500	267.500	250.000	250.000	250.000
7	+ Kostenerstattungen und Kostenumlagen	21.239,62		6.500	6.500	6.500	6.500
10	+ Sonstige ordentliche Erträge	3.881,40	4.000	4.000	4.000	4.000	4.000
<b>11</b>	<b>= Ordentliche Erträge (Summe Nr. 1 bis 10)</b>	<b>259.269,57</b>	<b>209.900</b>	<b>368.400</b>	<b>350.900</b>	<b>350.900</b>	<b>350.900</b>
12	- Personalaufwendungen	-6.576,88	-3.712	-3.807	-3.921	-4.039	-4.160
14	- Aufwendungen für Sach- und Dienstleistungen	-359.962,63	-210.660	-309.660	-262.160	-262.160	-262.160
	Unterhaltung der Grundstücke und baulichen Anlagen	-80.981,79	-69.500	-75.000	-75.000	-75.000	-75.000
	Unterhaltung des Infrastrukturvermögens	-9.578,77	-17.000	-19.000	-15.000	-15.000	-15.000
	Waldwegunterhalt	-6.696,44	-7.500	-12.500	-8.000	-8.000	-8.000
	Unterhaltung des beweglichen Vermögens	-7.892,40	-2.000	-6.500	-4.500	-4.500	-4.500
	Mieten und Pachten	-1.500,00					
	Aufwendungen für Strom	-3.834,74	-5.000	-5.000	-5.000	-5.000	-5.000
	Aufwand für Wasser-/ Abwasserversorgung	-2.547,35	-5.000	-5.000	-5.000	-5.000	-5.000
	Aufwand für Abfallbeseitigung	-1.848,94	-1.700	-1.700	-1.700	-1.700	-1.700
	Aufwand für Gebäudereinigung	-727,27	-960	-960	-960	-960	-960
	Besondere Verwaltungs- und Betriebsaufwendungen	-49.745,97	-23.000	-35.000	-35.000	-35.000	-35.000
	Holzfällung und Aufbereitung	-123.842,63	-57.000	-108.000	-90.000	-90.000	-90.000
	Kulturpflege	-20.741,28	-15.000	-20.000	-15.000	-15.000	-15.000
	Forstschutz	-50.025,05	-7.000	-21.000	-7.000	-7.000	-7.000
15	- Abschreibungen	-106.350,47	-101.500	-101.500	-101.500	-101.500	-101.500
18	- Sonstige ordentliche Aufwendungen	-38.472,43	-43.000	-51.000	-51.000	-51.000	-51.000
<b>19</b>	<b>= Ordentliche Aufwendungen (Summe Nr. 12 bis 18)</b>	<b>-511.362,41</b>	<b>-358.872</b>	<b>-465.967</b>	<b>-418.581</b>	<b>-418.699</b>	<b>-418.820</b>
<b>20</b>	<b>= Veranschlagtes ordentliches Ergebnis (Summe Nr. 11 und 19)</b>	<b>-252.092,84</b>	<b>-148.972</b>	<b>-97.567</b>	<b>-67.681</b>	<b>-67.799</b>	<b>-67.920</b>
22	- Aufwendungen für interne Leistungen	-342.835,93	-420.500	-420.500	-420.500	-425.500	-430.500
23	- kalkulatorische Kosten	-65.438,59	-67.000	-67.000	-67.000	-67.000	-67.000
<b>24</b>	<b>= Veranschlagtes kalkulatorisches Ergebnis (Saldo Nr. 21 bis 23)</b>	<b>-408.274,52</b>	<b>-487.500</b>	<b>-487.500</b>	<b>-487.500</b>	<b>-492.500</b>	<b>-497.500</b>
<b>25</b>	<b>= Veranschlagter Nettoressourcenbedarf/-überschuss Summe (Nr. 20 und 24)</b>	<b>-660.367,36</b>	<b>-636.472</b>	<b>-585.067</b>	<b>-555.181</b>	<b>-560.299</b>	<b>-565.420</b>



Haushaltsplan 2022 der Gemeinde Dornstadt

**Teilfinanzhaushalt einschließlich Finanzplanung Produktbereich 55 Natur- und Landschaftspflege, Friedhofswesen**

Gemeinde Dornstadt

Nr.	Teilfinanzhaushalt Einzahlungs- und Auszahlungsarten	Ergebnis 2020	Ansatz 2021	Ansatz 2022	VE	Plan 2023	Plan 2024	Plan 2025
1	+ Summe Einzahlungen aus lfd. Verwaltungstätigkeit (o. ao. Ertr. a. Verm.veräuß)	287.522,32	209.900	368.400		350.900	350.900	350.900
2	- Summe Auszahlungen aus lfd. Verwaltungstätigkeit	-343.583,25	-257.372	-364.467		-317.081	-317.199	-317.320
<b>3</b>	<b>= Zahlungsmittelüberschuss/-bedarf des Ergebnishaushalts (Saldo Nr. 1 und 2)</b>	<b>-56.060,93</b>	<b>-47.472</b>	<b>3.933</b>		<b>33.819</b>	<b>33.701</b>	<b>33.580</b>
4	+ Einzahlungen aus Investitionszuwendungen			42.000		42.000		
<b>9</b>	<b>= Einzahlungen aus Investitionstätigkeit (Summe Nr. 4 bis 8)</b>			<b>42.000</b>		<b>42.000</b>		
11	- Auszahlungen für Baumaßnahmen	-51.181,28	-170.000	-196.000		-240.000	-50.000	-50.000
12	- Auszahlungen für den Erwerb von beweglichem Sachvermögen		-2.000	-85.000		-62.000	-2.000	-2.000
<b>16</b>	<b>= Auszahlungen aus Investitionstätigkeit (Saldo Nr. 10 bis 15)</b>	<b>-51.181,28</b>	<b>-172.000</b>	<b>-281.000</b>		<b>-302.000</b>	<b>-52.000</b>	<b>-52.000</b>
<b>17</b>	<b>= Veransch. Finanzierungsmittelübers./-bedarf aus Invest. (Saldo Nr. 9 und 16)</b>	<b>-51.181,28</b>	<b>-172.000</b>	<b>-239.000</b>		<b>-260.000</b>	<b>-52.000</b>	<b>-52.000</b>
<b>18</b>	<b>= Veransch. Finanzierungsmittelüberschuss/-bedarf (Saldo Nr. 3 und 17)</b>	<b>-107.242,21</b>	<b>-219.472</b>	<b>-235.067</b>		<b>-226.181</b>	<b>-18.299</b>	<b>-18.420</b>

Haushaltsplan 2022 der Gemeinde Dornstadt

**TeilergebnishaushaltProduktgruppe 5510 Öffentliches Grün/Kinderspielplätze - [THH 5]**

Gemeinde Dornstadt

Nr.	Teilergebnishaushalt Ertrags- und Aufwandsarten	Ergebnis 2020	Ansatz 2021	Ansatz 2022	Plan 2023	Plan 2024	Plan 2025
3	+ Aufgelöste Investitionszuwendungen und -beiträge	180,00					
6	+ Sonstige privatrechtliche Leistungsentgelte	278,20					
7	+ Kostenerstattungen und Kostenumlagen	366,28					
<b>11</b>	<b>= Ordentliche Erträge (Summe Nr. 1 bis 10)</b>	<b>824,48</b>					
12	- Personalaufwendungen	-5.083,08					
14	- Aufwendungen für Sach- und Dienstleistungen	-97.171,70	-78.000	-76.500	-76.500	-76.500	-76.500
	Unterhaltung der Grundstücke und baulichen Anlagen	-80.981,79	-69.500	-68.000	-68.000	-68.000	-68.000
	Unterhaltung des beweglichen Vermögens	-1.750,49	-500	-500	-500	-500	-500
	Mieten und Pachten	-1.500,00					
	Besondere Verwaltungs- und Betriebsaufwendungen	-12.939,42	-8.000	-8.000	-8.000	-8.000	-8.000
15	- Abschreibungen	-42.634,19	-39.500	-39.500	-39.500	-39.500	-39.500
18	- Sonstige ordentliche Aufwendungen	-287,79					
<b>19</b>	<b>= Ordentliche Aufwendungen (Summe Nr. 12 bis 18)</b>	<b>-145.176,76</b>	<b>-117.500</b>	<b>-116.000</b>	<b>-116.000</b>	<b>-116.000</b>	<b>-116.000</b>
<b>20</b>	<b>= Veranschlagtes ordentliches Ergebnis (Summe Nr. 11 und 19)</b>	<b>-144.352,28</b>	<b>-117.500</b>	<b>-116.000</b>	<b>-116.000</b>	<b>-116.000</b>	<b>-116.000</b>
22	- Aufwendungen für interne Leistungen	-269.165,81	-300.000	-300.000	-300.000	-305.000	-310.000
<b>24</b>	<b>= Veranschlagtes kalkulatorisches Ergebnis (Saldo Nr. 21 bis 23)</b>	<b>-269.165,81</b>	<b>-300.000</b>	<b>-300.000</b>	<b>-300.000</b>	<b>-305.000</b>	<b>-310.000</b>
<b>25</b>	<b>= Veranschlagter Nettoressourcenbedarf/-überschuss Summe (Nr. 20 und 24)</b>	<b>-413.518,09</b>	<b>-417.500</b>	<b>-416.000</b>	<b>-416.000</b>	<b>-421.000</b>	<b>-426.000</b>

**Erläuterungen**

Position 14: - Unterhaltung der Grundstücke und baulichen Anlagen  
 Unterhalt gärtnerische Anlagen 40.000 €, Baumkataster 10.000 €, Infrastruktur Spielplätze 18.000 €  
 - Besondere Verwaltungs- und Betriebsaufwendungen = Pflanzen, Bäume  
 Position 22: davon für Öffentliches Grün: 250.000 €, für Kinderspielplätze 50.000 €

Haushaltsplan 2022 der Gemeinde Dornstadt

**Teilfinanzhaushalt einschließlich Finanzplanung Produktgruppe 5510 Öffentliches Grün/Kinderspielplätze - [THH 5]**

Gemeinde Dornstadt

Nr.	Teilfinanzhaushalt Einzahlungs- und Auszahlungsarten	Ergebnis 2020	Ansatz 2021	Ansatz 2022	VE	Plan 2023	Plan 2024	Plan 2025
1	+ Summe Einzahlungen aus lfd. Verwaltungstätigkeit (o. ao. Ertr. a. Verm.veräuß)	644,48						
2	- Summe Auszahlungen aus lfd. Verwaltungstätigkeit	-98.888,00	-78.000	-76.500		-76.500	-76.500	-76.500
<b>3</b>	<b>= Zahlungsmittelüberschuss/-bedarf des Ergebnishaushalts (Saldo Nr. 1 und 2)</b>	<b>-98.243,52</b>	<b>-78.000</b>	<b>-76.500</b>		<b>-76.500</b>	<b>-76.500</b>	<b>-76.500</b>
11	- Auszahlungen für Baumaßnahmen	-26.665,16	-110.000	-51.000		-50.000	-50.000	-50.000
12	- Auszahlungen für den Erwerb von beweglichem Sachvermögen			-20.000				
<b>16</b>	<b>= Auszahlungen aus Investitionstätigkeit (Saldo Nr. 10 bis 15)</b>	<b>-26.665,16</b>	<b>-110.000</b>	<b>-71.000</b>		<b>-50.000</b>	<b>-50.000</b>	<b>-50.000</b>
<b>17</b>	<b>= Veransch. Finanzierungsmittelübers./-bedarf aus Invest. (Saldo Nr. 9 und 16)</b>	<b>-26.665,16</b>	<b>-110.000</b>	<b>-71.000</b>		<b>-50.000</b>	<b>-50.000</b>	<b>-50.000</b>
<b>18</b>	<b>= Veransch. Finanzierungsmittelüberschuss/-bedarf (Saldo Nr. 3 und 17)</b>	<b>-124.908,68</b>	<b>-188.000</b>	<b>-147.500</b>		<b>-126.500</b>	<b>-126.500</b>	<b>-126.500</b>

Haushaltsplan 2022 der Gemeinde Dornstadt

**Finanzhaushalt nach Investitionen Produktgruppe 5510 Öffentliches Grün/Kinderspielplätze - [THH 5]**

Gemeinde Dornstadt

**Investition I-5510-001 Spielplätze Dornstadt**

Nr.	Investitionsmaßnahmen Einzahlungs- und Auszahlungsarten	Gesamtang. z. Maßnahme -nachrichtl.-	Bisher finanziert	Ermächtigungs übertragungen aus Vorvorj.	Ergebnis 2020	Ansatz 2021	Ansatz 2022	VE
8	Auszahlungen für Baumaßnahmen	-635.000	-158.060,89		-26.665,16	-110.000	-15.000	
13	<b>Summe der Auszahlungen aus Investitionstätigkeit (Summe aus Nummern 7 bis 12)</b>	<b>-635.000</b>	<b>-158.060,89</b>		<b>-26.665,16</b>	<b>-110.000</b>	<b>-15.000</b>	
14	<b>Saldo aus Investitionstätigkeit (Saldo aus Nummern 6 und 13)</b>	<b>-635.000</b>	<b>-158.060,89</b>		<b>-26.665,16</b>	<b>-110.000</b>	<b>-15.000</b>	
16	<b>Gesamtkosten der Maßnahme (Summe aus Nummern 13 und 15)</b>	<b>-635.000</b>	<b>-158.060,89</b>		<b>-26.665,16</b>	<b>-110.000</b>	<b>-15.000</b>	

**Investition I-5510-002 Spielplätze Bollingen**

Nr.	Investitionsmaßnahmen Einzahlungs- und Auszahlungsarten	Gesamtang. z. Maßnahme -nachrichtl.-	Bisher finanziert	Ermächtigungs übertragungen aus Vorvorj.	Ergebnis 2020	Ansatz 2021	Ansatz 2022	VE
8	Auszahlungen für Baumaßnahmen	-106.000					-16.000	
13	<b>Summe der Auszahlungen aus Investitionstätigkeit (Summe aus Nummern 7 bis 12)</b>	<b>-106.000</b>					<b>-16.000</b>	
14	<b>Saldo aus Investitionstätigkeit (Saldo aus Nummern 6 und 13)</b>	<b>-106.000</b>					<b>-16.000</b>	
16	<b>Gesamtkosten der Maßnahme (Summe aus Nummern 13 und 15)</b>	<b>-106.000</b>					<b>-16.000</b>	

**Investition I-5510-004 Spielplätze Temmenhausen**

Nr.	Investitionsmaßnahmen Einzahlungs- und Auszahlungsarten	Gesamtang. z. Maßnahme -nachrichtl.-	Bisher finanziert	Ermächtigungs übertragungen aus Vorvorj.	Ergebnis 2020	Ansatz 2021	Ansatz 2022	VE
8	Auszahlungen für Baumaßnahmen	-20.000					-20.000	
13	<b>Summe der Auszahlungen aus Investitionstätigkeit (Summe aus Nummern 7 bis 12)</b>	<b>-20.000</b>					<b>-20.000</b>	
14	<b>Saldo aus Investitionstätigkeit (Saldo aus Nummern 6 und 13)</b>	<b>-20.000</b>					<b>-20.000</b>	
16	<b>Gesamtkosten der Maßnahme (Summe aus Nummern 13 und 15)</b>	<b>-20.000</b>					<b>-20.000</b>	

**Investition I-5510-005 Spielplätze Scharenstetten**

Nr.	Investitionsmaßnahmen Einzahlungs- und Auszahlungsarten	Gesamtang. z. Maßnahme -nachrichtl.-	Bisher finanziert	Ermächtigungs übertragungen aus Vorvorj.	Ergebnis 2020	Ansatz 2021	Ansatz 2022	VE
5	Einzahlungen für sonstige Investitionstätigkeit		4.760,00					
6	<b>Summe der Einzahlungen aus Investitionstätigkeit (Summe aus Nummern 1 bis 5)</b>		<b>4.760,00</b>					
8	Auszahlungen für Baumaßnahmen	-130.000	-109.661,58					
9	Auszahlungen für den Erwerb von beweglichem Sachvermögen	-20.000					-20.000	
13	<b>Summe der Auszahlungen aus Investitionstätigkeit (Summe aus Nummern 7 bis 12)</b>	<b>-150.000</b>	<b>-109.661,58</b>				<b>-20.000</b>	
14	<b>Saldo aus Investitionstätigkeit (Saldo aus Nummern 6 und 13)</b>	<b>-150.000</b>	<b>-104.901,58</b>				<b>-20.000</b>	
16	<b>Gesamtkosten der Maßnahme (Summe aus Nummern 13 und 15)</b>	<b>-150.000</b>	<b>-109.661,58</b>				<b>-20.000</b>	

**Investition I-5510-006 Grünanlage FGZ**

Nr.	Investitionsmaßnahmen Einzahlungs- und Auszahlungsarten	Gesamtang. z. Maßnahme -nachrichtl.-	Bisher finanziert	Ermächtigungs übertragungen aus Vorvorj.	Ergebnis 2020	Ansatz 2021	Ansatz 2022	VE
8	Auszahlungen für Baumaßnahmen	-40.000	-31.325,04					
13	<b>Summe der Auszahlungen aus Investitionstätigkeit (Summe aus Nummern 7 bis 12)</b>	<b>-40.000</b>	<b>-31.325,04</b>					
14	<b>Saldo aus Investitionstätigkeit (Saldo aus Nummern 6 und 13)</b>	<b>-40.000</b>	<b>-31.325,04</b>					
16	<b>Gesamtkosten der Maßnahme (Summe aus Nummern 13 und 15)</b>	<b>-40.000</b>	<b>-31.325,04</b>					

## Haushaltsplan 2022 der Gemeinde Dornstadt

### Teilergebnishaushalt Produktgruppe 5520 Gewässerschutz Öffentl Gewässer Wasserb Anlagen - [THH 5]

Gemeinde Dornstadt

Nr.	Teilergebnishaushalt Ertrags- und Aufwandsarten	Ergebnis 2020	Ansatz 2021	Ansatz 2022	Plan 2023	Plan 2024	Plan 2025
14	- Aufwendungen für Sach- und Dienstleistungen	-10.848,04	-1.000	-1.000	-1.000	-1.000	-1.000
	Unterhaltung des Infrastrukturvermögens		-1.000	-1.000	-1.000	-1.000	-1.000
	Besondere Verwaltungs- und Betriebsaufwendungen	-10.848,04					
<b>19</b>	<b>= Ordentliche Aufwendungen (Summe Nr. 12 bis 18)</b>	<b>-10.848,04</b>	<b>-1.000</b>	<b>-1.000</b>	<b>-1.000</b>	<b>-1.000</b>	<b>-1.000</b>
<b>20</b>	<b>= Veranschlagtes ordentliches Ergebnis (Summe Nr. 11 und 19)</b>	<b>-10.848,04</b>	<b>-1.000</b>	<b>-1.000</b>	<b>-1.000</b>	<b>-1.000</b>	<b>-1.000</b>
22	- Aufwendungen für interne Leistungen	-5.966,71	-5.000	-5.000	-5.000	-5.000	-5.000
<b>24</b>	<b>= Veranschlagtes kalkulatorisches Ergebnis (Saldo Nr. 21 bis 23)</b>	<b>-5.966,71</b>	<b>-5.000</b>	<b>-5.000</b>	<b>-5.000</b>	<b>-5.000</b>	<b>-5.000</b>
<b>25</b>	<b>= Veranschlagter Nettoressourcenbedarf/-überschuss Summe (Nr. 20 und 24)</b>	<b>-16.814,75</b>	<b>-6.000</b>	<b>-6.000</b>	<b>-6.000</b>	<b>-6.000</b>	<b>-6.000</b>

#### Erläuterungen

Position 14: - Unterhaltung des Infrastrukturvermögens = Wasserläufe, Gewässerschutz

Haushaltsplan 2022 der Gemeinde Dornstadt

**Teilfinanzhaushalt einschließlich Finanzplanung Produktgruppe 5520 Gewässerschutz Öffentl Gewässer  
Wasserb Anlagen - [THH 5]**

Gemeinde Dornstadt

Nr.	Teilfinanzhaushalt Einzahlungs- und Auszahlungsarten	Ergebnis 2020	Ansatz 2021	Ansatz 2022	VE	Plan 2023	Plan 2024	Plan 2025
2	- Summe Auszahlungen aus lfd. Verwaltungstätigkeit	-10.848,04	-1.000	-1.000		-1.000	-1.000	-1.000
<b>3</b>	<b>= Zahlungsmittelüberschuss/-bedarf des Ergebnishaushalts (Saldo Nr. 1 und 2)</b>	<b>-10.848,04</b>	<b>-1.000</b>	<b>-1.000</b>		<b>-1.000</b>	<b>-1.000</b>	<b>-1.000</b>
4	+ Einzahlungen aus Investitionszuwendungen			42.000		42.000		
<b>9</b>	<b>= Einzahlungen aus Investitionstätigkeit (Summe Nr. 4 bis 8)</b>			<b>42.000</b>		<b>42.000</b>		
12	- Auszahlungen für den Erwerb von beweglichem Sachvermögen			-60.000		-60.000		
<b>16</b>	<b>= Auszahlungen aus Investitionstätigkeit (Saldo Nr. 10 bis 15)</b>			<b>-60.000</b>		<b>-60.000</b>		
<b>17</b>	<b>= Veransch. Finanzierungsmittelübers./-bedarf aus Invest. (Saldo Nr. 9 und 16)</b>			<b>-18.000</b>		<b>-18.000</b>		
<b>18</b>	<b>= Veransch. Finanzierungsmittelüberschuss/-bedarf (Saldo Nr. 3 und 17)</b>	<b>-10.848,04</b>	<b>-1.000</b>	<b>-19.000</b>		<b>-19.000</b>	<b>-1.000</b>	<b>-1.000</b>

## Haushaltsplan 2022 der Gemeinde Dornstadt

### Finanzhaushalt nach Investitionen Produktgruppe 5520 Gewässerschutz Öffentl Gewässer Wasserb Anlagen - [THH 5]

Gemeinde Dornstadt

#### Investition I-5520-001 Starkregenrisiko-Management

Nr.	Investitionsmaßnahmen Einzahlungs- und Auszahlungsarten	Gesamtang. z. Maßnahme -nachrichtl.-	Bisher finanziert	Ermächtigungs übertragungen aus Vorvorj.	Ergebnis 2020	Ansatz 2021	Ansatz 2022	VE
1	Einzahlungen aus Investitionszuwendungen	84.000					42.000	
<b>6</b>	<b>Summe der Einzahlungen aus Investitionstätigkeit (Summe aus Nummern 1 bis 5)</b>	<b>84.000</b>					<b>42.000</b>	
9	Auszahlungen für den Erwerb von beweglichem Sachvermögen	-120.000					-60.000	
<b>13</b>	<b>Summe der Auszahlungen aus Investitionstätigkeit (Summe aus Nummern 7 bis 12)</b>	<b>-120.000</b>					<b>-60.000</b>	
<b>14</b>	<b>Saldo aus Investitionstätigkeit (Saldo aus Nummern 6 und 13)</b>	<b>-36.000</b>					<b>-18.000</b>	
<b>16</b>	<b>Gesamtkosten der Maßnahme (Summe aus Nummern 13 und 15)</b>	<b>-120.000</b>					<b>-60.000</b>	

Haushaltsplan 2022 der Gemeinde Dornstadt

**Teilergebnishaushalt Produktgruppe 5530 Friedhofs- und Bestattungswesen - [THH 5]**

Gemeinde Dornstadt

Nr.	Teilergebnishaushalt Ertrags- und Aufwandsarten	Ergebnis 2020	Ansatz 2021	Ansatz 2022	Plan 2023	Plan 2024	Plan 2025
3	+ Aufgelöste Investitionszuwendungen und -beiträge	16,67					
5	+ Entgelte f. öffentl. Leistungen o. Einrichtungen	79.964,77	70.400	90.400	90.400	90.400	90.400
10	+ Sonstige ordentliche Erträge	3.881,40	4.000	4.000	4.000	4.000	4.000
<b>11</b>	<b>= Ordentliche Erträge (Summe Nr. 1 bis 10)</b>	<b>83.862,84</b>	<b>74.400</b>	<b>94.400</b>	<b>94.400</b>	<b>94.400</b>	<b>94.400</b>
12	- Personalaufwendungen	-1.493,80	-3.712	-3.807	-3.921	-4.039	-4.160
14	- Aufwendungen für Sach- und Dienstleistungen	-43.752,45	-38.660	-58.660	-56.660	-56.660	-56.660
	Unterhaltung der Grundstücke und baulichen Anlagen			-7.000	-7.000	-7.000	-7.000
	Unterhaltung des Infrastrukturvermögens	-2.693,73	-9.500	-6.000	-6.000	-6.000	-6.000
	Unterhaltung des beweglichen Vermögens	-6.141,91	-1.500	-6.000	-4.000	-4.000	-4.000
	Aufwendungen für Strom	-3.834,74	-5.000	-5.000	-5.000	-5.000	-5.000
	Aufwand für Wasser-/ Abwasserversorgung	-2.547,35	-5.000	-5.000	-5.000	-5.000	-5.000
	Aufwand für Abfallbeseitigung	-1.848,94	-1.700	-1.700	-1.700	-1.700	-1.700
	Aufwand für Gebäudereinigung	-727,27	-960	-960	-960	-960	-960
	Besondere Verwaltungs- und Betriebsaufwendungen	-25.958,51	-15.000	-27.000	-27.000	-27.000	-27.000
15	- Abschreibungen	-63.716,28	-62.000	-62.000	-62.000	-62.000	-62.000
18	- Sonstige ordentliche Aufwendungen	-948,28	-500	-500	-500	-500	-500
<b>19</b>	<b>= Ordentliche Aufwendungen (Summe Nr. 12 bis 18)</b>	<b>-109.910,81</b>	<b>-104.872</b>	<b>-124.967</b>	<b>-123.081</b>	<b>-123.199</b>	<b>-123.320</b>
<b>20</b>	<b>= Veranschlagtes ordentliches Ergebnis (Summe Nr. 11 und 19)</b>	<b>-26.047,97</b>	<b>-30.472</b>	<b>-30.567</b>	<b>-28.681</b>	<b>-28.799</b>	<b>-28.920</b>
22	- Aufwendungen für interne Leistungen	-67.703,41	-115.500	-115.500	-115.500	-115.500	-115.500
23	- kalkulatorische Kosten	-65.438,59	-67.000	-67.000	-67.000	-67.000	-67.000
<b>24</b>	<b>= Veranschlagtes kalkulatorisches Ergebnis (Saldo Nr. 21 bis 23)</b>	<b>-133.142,00</b>	<b>-182.500</b>	<b>-182.500</b>	<b>-182.500</b>	<b>-182.500</b>	<b>-182.500</b>
<b>25</b>	<b>= Veranschlagter Nettoressourcenbedarf/-überschuss Summe (Nr. 20 und 24)</b>	<b>-159.189,97</b>	<b>-212.972</b>	<b>-213.067</b>	<b>-211.181</b>	<b>-211.299</b>	<b>-211.420</b>

**Erläuterungen**

Neukalkulation zum 01.01.2022

Position 5: Bestattungsgebühren Betrag nach Kalkulation noch zu ändern

Position 10: Kostenersatz Grabräumung

Position 14: Besondere Verwaltungs- und Betriebsaufwendungen = Bestattung Unternehmerleistung, Kränze, Blumenschmuck, Erdaushub



## Haushaltsplan 2022 der Gemeinde Dornstadt

### Teilfinanzhaushalt einschließlich Finanzplanung Produktgruppe 5530 Friedhofs- und Bestattungswesen - [THH 5]

Gemeinde Dornstadt

Nr.	Teilfinanzhaushalt Einzahlungs- und Auszahlungsarten	Ergebnis 2020	Ansatz 2021	Ansatz 2022	VE	Plan 2023	Plan 2024	Plan 2025
1	+ Summe Einzahlungen aus lfd. Verwaltungstätigkeit (o. ao. Ertr. a. Verm.veräuß)	115.500,65	74.400	94.400		94.400	94.400	94.400
2	- Summe Auszahlungen aus lfd. Verwaltungstätigkeit	-42.756,34	-42.872	-62.967		-61.081	-61.199	-61.320
<b>3</b>	<b>= Zahlungsmittelüberschuss/-bedarf des Ergebnishaushalts (Saldo Nr. 1 und 2)</b>	<b>72.744,31</b>	<b>31.528</b>	<b>31.433</b>		<b>33.319</b>	<b>33.201</b>	<b>33.080</b>
11	- Auszahlungen für Baumaßnahmen	-24.516,12	-60.000	-145.000		-190.000		
12	- Auszahlungen für den Erwerb von beweglichem Sachvermögen		-2.000	-5.000		-2.000	-2.000	-2.000
<b>16</b>	<b>= Auszahlungen aus Investitionstätigkeit (Saldo Nr. 10 bis 15)</b>	<b>-24.516,12</b>	<b>-62.000</b>	<b>-150.000</b>		<b>-192.000</b>	<b>-2.000</b>	<b>-2.000</b>
<b>17</b>	<b>= Veransch. Finanzierungsmittelübers./-bedarf aus Invest. (Saldo Nr. 9 und 16)</b>	<b>-24.516,12</b>	<b>-62.000</b>	<b>-150.000</b>		<b>-192.000</b>	<b>-2.000</b>	<b>-2.000</b>
<b>18</b>	<b>= Veransch. Finanzierungsmittelüberschuss/-bedarf (Saldo Nr. 3 und 17)</b>	<b>48.228,19</b>	<b>-30.472</b>	<b>-118.567</b>		<b>-158.681</b>	<b>31.201</b>	<b>31.080</b>

## Haushaltsplan 2022 der Gemeinde Dornstadt

### Finanzhaushalt nach Investitionen Produktgruppe 5530 Friedhofs- und Bestattungswesen - [THH 5]

Gemeinde Dornstadt

#### Investition I-5530-001 Bestattungswesen Allgemein

Nr.	Investitionsmaßnahmen Einzahlungs- und Auszahlungsarten	Gesamtang. z. Maßnahme -nachrichtl.-	Bisher finanziert	Ermächtigungs übertragungen aus Vorvorj.	Ergebnis 2020	Ansatz 2021	Ansatz 2022	VE
9	Auszahlungen für den Erwerb von beweglichem Sachvermögen	-25.000	-2.000,00			-2.000	-5.000	
13	<b>Summe der Auszahlungen aus Investitionstätigkeit (Summe aus Nummern 7 bis 12)</b>	<b>-25.000</b>	<b>-2.000,00</b>			<b>-2.000</b>	<b>-5.000</b>	
14	<b>Saldo aus Investitionstätigkeit (Saldo aus Nummern 6 und 13)</b>	<b>-25.000</b>	<b>-2.000,00</b>			<b>-2.000</b>	<b>-5.000</b>	
16	<b>Gesamtkosten der Maßnahme (Summe aus Nummern 13 und 15)</b>	<b>-25.000</b>	<b>-2.000,00</b>			<b>-2.000</b>	<b>-5.000</b>	

#### Investition I-5530-002 Friedhof Temmenhausen

Nr.	Investitionsmaßnahmen Einzahlungs- und Auszahlungsarten	Gesamtang. z. Maßnahme -nachrichtl.-	Bisher finanziert	Ermächtigungs übertragungen aus Vorvorj.	Ergebnis 2020	Ansatz 2021	Ansatz 2022	VE
1	Einzahlungen aus Investitionszuwendungen		1.000,00					
6	<b>Summe der Einzahlungen aus Investitionstätigkeit (Summe aus Nummern 1 bis 5)</b>		<b>1.000,00</b>					
8	Auszahlungen für Baumaßnahmen	-80.000	-1.984,56				-40.000	
9	Auszahlungen für den Erwerb von beweglichem Sachvermögen		-1.229,18					
13	<b>Summe der Auszahlungen aus Investitionstätigkeit (Summe aus Nummern 7 bis 12)</b>	<b>-80.000</b>	<b>-3.213,74</b>				<b>-40.000</b>	
14	<b>Saldo aus Investitionstätigkeit (Saldo aus Nummern 6 und 13)</b>	<b>-80.000</b>	<b>-2.213,74</b>				<b>-40.000</b>	
16	<b>Gesamtkosten der Maßnahme (Summe aus Nummern 13 und 15)</b>	<b>-80.000</b>	<b>-3.213,74</b>				<b>-40.000</b>	

#### Investition I-5530-003 Friedhof Bollingen

Nr.	Investitionsmaßnahmen Einzahlungs- und Auszahlungsarten	Gesamtang. z. Maßnahme -nachrichtl.-	Bisher finanziert	Ermächtigungs übertragungen aus Vorvorj.	Ergebnis 2020	Ansatz 2021	Ansatz 2022	VE
8	Auszahlungen für Baumaßnahmen	-10.000						
13	<b>Summe der Auszahlungen aus Investitionstätigkeit (Summe aus Nummern 7 bis 12)</b>	<b>-10.000</b>						
14	<b>Saldo aus Investitionstätigkeit (Saldo aus Nummern 6 und 13)</b>	<b>-10.000</b>						
16	<b>Gesamtkosten der Maßnahme (Summe aus Nummern 13 und 15)</b>	<b>-10.000</b>						

#### Investition I-5530-004 Friedhof Dornstadt

Nr.	Investitionsmaßnahmen Einzahlungs- und Auszahlungsarten	Gesamtang. z. Maßnahme -nachrichtl.-	Bisher finanziert	Ermächtigungs übertragungen aus Vorvorj.	Ergebnis 2020	Ansatz 2021	Ansatz 2022	VE
8	Auszahlungen für Baumaßnahmen	-155.000						
9	Auszahlungen für den Erwerb von beweglichem Sachvermögen		-3.542,39					
13	<b>Summe der Auszahlungen aus Investitionstätigkeit (Summe aus Nummern 7 bis 12)</b>	<b>-155.000</b>	<b>-3.542,39</b>					
14	<b>Saldo aus Investitionstätigkeit (Saldo aus Nummern 6 und 13)</b>	<b>-155.000</b>	<b>-3.542,39</b>					
16	<b>Gesamtkosten der Maßnahme (Summe aus Nummern 13 und 15)</b>	<b>-155.000</b>	<b>-3.542,39</b>					

#### Investition I-5530-005 Friedhof Scharenstetten

Nr.	Investitionsmaßnahmen Einzahlungs- und Auszahlungsarten	Gesamtang. z. Maßnahme -nachrichtl.-	Bisher finanziert	Ermächtigungs übertragungen aus Vorvorj.	Ergebnis 2020	Ansatz 2021	Ansatz 2022	VE
8	Auszahlungen für Baumaßnahmen	-266.000	-90.047,31		-24.516,12	-60.000	-50.000	
13	<b>Summe der Auszahlungen aus Investitionstätigkeit (Summe aus Nummern 7 bis 12)</b>	<b>-266.000</b>	<b>-90.047,31</b>		<b>-24.516,12</b>	<b>-60.000</b>	<b>-50.000</b>	

Haushaltsplan 2022 der Gemeinde Dornstadt

**Finanzhaushalt nach Investitionen Produktgruppe 5530 Friedhofs- und Bestattungswesen - [THH 5]**

Gemeinde Dornstadt

Nr.	Investitionsmaßnahmen Einzahlungs- und Auszahlungsarten	Gesamtang. z. Maßnahme -nachrichtl.-	Bisher finanziert	Ermächtigungs übertragungen aus Vorvorj.	Ergebnis 2020	Ansatz 2021	Ansatz 2022	VE
14	<b>Saldo aus Investitionstätigkeit (Saldo aus Nummern 6 und 13)</b>	<b>-266.000</b>	<b>-90.047,31</b>		<b>-24.516,12</b>	<b>-60.000</b>	<b>-50.000</b>	
16	<b>Gesamtkosten der Maßnahme (Summe aus Nummern 13 und 15)</b>	<b>-266.000</b>	<b>-90.047,31</b>		<b>-24.516,12</b>	<b>-60.000</b>	<b>-50.000</b>	

**Investition I-5530-006 Friedhof Tomerdingen**

Nr.	Investitionsmaßnahmen Einzahlungs- und Auszahlungsarten	Gesamtang. z. Maßnahme -nachrichtl.-	Bisher finanziert	Ermächtigungs übertragungen aus Vorvorj.	Ergebnis 2020	Ansatz 2021	Ansatz 2022	VE
8	Auszahlungen für Baumaßnahmen	-95.000					-55.000	
9	Auszahlungen für den Erwerb von beweglichem Sachvermögen	-3.000	-4.916,17					
13	<b>Summe der Auszahlungen aus Investitionstätigkeit (Summe aus Nummern 7 bis 12)</b>	<b>-98.000</b>	<b>-4.916,17</b>				<b>-55.000</b>	
14	<b>Saldo aus Investitionstätigkeit (Saldo aus Nummern 6 und 13)</b>	<b>-98.000</b>	<b>-4.916,17</b>				<b>-55.000</b>	
16	<b>Gesamtkosten der Maßnahme (Summe aus Nummern 13 und 15)</b>	<b>-98.000</b>	<b>-4.916,17</b>				<b>-55.000</b>	

## Haushaltsplan 2022 der Gemeinde Dornstadt

<b>TeilergebnishaushaltProduktgruppe 5550 Forstwirtschaft - [THH 5]</b>							
Gemeinde Dornstadt							
Nr.	Teilergebnishaushalt Ertrags- und Aufwandsarten	Ergebnis 2020	Ansatz 2021	Ansatz 2022	Plan 2023	Plan 2024	Plan 2025
6	+ Sonstige privatrechtliche Leistungsentgelte	153.708,91	135.500	267.500	250.000	250.000	250.000
7	+ Kostenerstattungen und Kostenumlagen	20.873,34		6.500	6.500	6.500	6.500
<b>11</b>	<b>= Ordentliche Erträge (Summe Nr. 1 bis 10)</b>	<b>174.582,25</b>	<b>135.500</b>	<b>274.000</b>	<b>256.500</b>	<b>256.500</b>	<b>256.500</b>
14	- Aufwendungen für Sach- und Dienstleistungen	-208.190,44	-93.000	-173.500	-128.000	-128.000	-128.000
	Unterhaltung des Infrastrukturvermögens	-6.885,04	-6.500	-12.000	-8.000	-8.000	-8.000
	Waldwegunterhalt	-6.696,44	-7.500	-12.500	-8.000	-8.000	-8.000
	Holzfällung und Aufbereitung	-123.842,63	-57.000	-108.000	-90.000	-90.000	-90.000
	Kulturpflege	-20.741,28	-15.000	-20.000	-15.000	-15.000	-15.000
	Forstschutz	-50.025,05	-7.000	-21.000	-7.000	-7.000	-7.000
18	- Sonstige ordentliche Aufwendungen	-37.236,36	-42.500	-50.500	-50.500	-50.500	-50.500
<b>19</b>	<b>= Ordentliche Aufwendungen (Summe Nr. 12 bis 18)</b>	<b>-245.426,80</b>	<b>-135.500</b>	<b>-224.000</b>	<b>-178.500</b>	<b>-178.500</b>	<b>-178.500</b>
<b>20</b>	<b>= Veranschlagtes ordentliches Ergebnis (Summe Nr. 11 und 19)</b>	<b>-70.844,55</b>		<b>50.000</b>	<b>78.000</b>	<b>78.000</b>	<b>78.000</b>
<b>25</b>	<b>= Veranschlagter Nettoressourcenbedarf/-überschuss Summe (Nr. 20 und 24)</b>	<b>-70.844,55</b>		<b>50.000</b>	<b>78.000</b>	<b>78.000</b>	<b>78.000</b>

## Haushaltsplan 2022 der Gemeinde Dornstadt

<b>Teilfinanzhaushalt einschließlich Finanzplanung Produktgruppe 5550 Forstwirtschaft - [THH 5]</b>								
Gemeinde Dornstadt								
Nr.	Teilfinanzhaushalt Einzahlungs- und Auszahlungsarten	Ergebnis 2020	Ansatz 2021	Ansatz 2022	VE	Plan 2023	Plan 2024	Plan 2025
1	+ Summe Einzahlungen aus lfd. Verwaltungstätigkeit (o. ao. Ertr. a. Verm.veräuß)	171.377,19	135.500	274.000		256.500	256.500	256.500
2	- Summe Auszahlungen aus lfd. Verwaltungstätigkeit	-191.090,87	-135.500	-224.000		-178.500	-178.500	-178.500
<b>3</b>	<b>= Zahlungsmittelüberschuss/-bedarf des Ergebnishaushalts (Saldo Nr. 1 und 2)</b>	<b>-19.713,68</b>		<b>50.000</b>		<b>78.000</b>	<b>78.000</b>	<b>78.000</b>
<b>18</b>	<b>= Veransch. Finanzierungsmittelüberschuss/-bedarf (Saldo Nr. 3 und 17)</b>	<b>-19.713,68</b>		<b>50.000</b>		<b>78.000</b>	<b>78.000</b>	<b>78.000</b>

## Haushaltsplan 2022 der Gemeinde Dornstadt

<b>Teilergebnishaushalt Teilhaushalt 6 Wirtschaft und Tourismus</b>							
Gemeinde Dornstadt							
Nr.	Teilergebnishaushalt Ertrags- und Aufwandsarten	Ergebnis 2020	Ansatz 2021	Ansatz 2022	Plan 2023	Plan 2024	Plan 2025
5	+ Entgelte f. öffentl. Leistungen o. Einrichtungen	3.283,50	28.300	18.300	23.300	28.300	28.300
6	+ Sonstige privatrechtliche Leistungsentgelte		200	200	200	200	200
<b>11</b>	<b>= Ordentliche Erträge (Summe Nr. 1 bis 10)</b>	<b>3.283,50</b>	<b>28.500</b>	<b>18.500</b>	<b>23.500</b>	<b>28.500</b>	<b>28.500</b>
12	- Personalaufwendungen	-44.290,00	-5.947	-5.125	-5.279	-5.437	-5.601
14	- Aufwendungen für Sach- und Dienstleistungen	-45.053,53	-98.280	-63.780	-52.780	-52.780	-52.780
	Unterhaltung der Grundstücke und baulichen Anlagen	-8.767,15	-54.500	-19.000	-10.500	-10.500	-10.500
	Unterhaltung des beweglichen Vermögens	-2.150,68	-6.000	-8.500	-6.000	-6.000	-6.000
	Mieten und Pachten	-3.054,40	-1.500				
	Bewirtschaftung der Grundst. u. baulichen Anlagen	-7.319,65	-7.500	-7.500	-7.500	-7.500	-7.500
	Aufwendungen für Strom	-9.588,25	-9.900	-9.900	-9.900	-9.900	-9.900
	Aufwendungen für Gas und andere Energieträger	-5.014,16	-8.500	-8.500	-8.500	-8.500	-8.500
	Aufwand für Wasser-/ Abwasserversorgung	-2.970,72	-2.900	-2.900	-2.900	-2.900	-2.900
	Aufwand für Abfallbeseitigung	-300,00					
	Aufwand für Gebäudereinigung	-4.431,52	-5.880	-5.880	-5.880	-5.880	-5.880
	Besondere Verwaltungs- und Betriebsaufwendungen	-1.457,00	-1.600	-1.600	-1.600	-1.600	-1.600
15	- Abschreibungen	-40.284,11	-40.600	-40.600	-40.600	-40.600	-40.600
17	- Transferaufwendungen	-11.752,83	-9.000	-22.000	-27.000	-27.000	-20.000
18	- Sonstige ordentliche Aufwendungen	-4.737,43	-4.000	-4.000	-4.000	-4.000	-4.000
<b>19</b>	<b>= Ordentliche Aufwendungen (Summe Nr. 12 bis 18)</b>	<b>-146.117,90</b>	<b>-157.827</b>	<b>-135.505</b>	<b>-129.659</b>	<b>-129.817</b>	<b>-122.981</b>
<b>20</b>	<b>= Veranschlagtes ordentliches Ergebnis (Summe Nr. 11 und 19)</b>	<b>-142.834,40</b>	<b>-129.327</b>	<b>-117.005</b>	<b>-106.159</b>	<b>-101.317</b>	<b>-94.481</b>
22	- Aufwendungen für interne Leistungen	-19.918,89	-7.700	-7.700	-7.700	-7.700	-7.700
<b>24</b>	<b>= Veranschlagtes kalkulatorisches Ergebnis (Saldo Nr. 21 bis 23)</b>	<b>-19.918,89</b>	<b>-7.700</b>	<b>-7.700</b>	<b>-7.700</b>	<b>-7.700</b>	<b>-7.700</b>
<b>25</b>	<b>= Veranschlagter Nettoressourcenbedarf/-überschuss Summe (Nr. 20 und 24)</b>	<b>-162.753,29</b>	<b>-137.027</b>	<b>-124.705</b>	<b>-113.859</b>	<b>-109.017</b>	<b>-102.181</b>

## Haushaltsplan 2022 der Gemeinde Dornstadt

<b>Teilfinanzhaushalt einschließlich Finanzplanung Teilhaushalt 6 Wirtschaft und Tourismus</b>								
Gemeinde Dornstadt								
Nr.	Teilfinanzhaushalt Einzahlungs- und Auszahlungsarten	Ergebnis 2020	Ansatz 2021	Ansatz 2022	VE	Plan 2023	Plan 2024	Plan 2025
1	+ Summe Einzahlungen aus lfd. Verwaltungstätigkeit (o. ao. Ertr. a. Verm.veräuß)	2.523,50	28.500	18.500		23.500	28.500	28.500
2	- Summe Auszahlungen aus lfd. Verwaltungstätigkeit	-95.863,26	-117.227	-94.905		-89.059	-89.217	-82.381
<b>3</b>	<b>= Zahlungsmittelüberschuss/-bedarf des Ergebnishaushalts (Saldo Nr. 1 und 2)</b>	<b>-93.339,76</b>	<b>-88.727</b>	<b>-76.405</b>		<b>-65.559</b>	<b>-60.717</b>	<b>-53.881</b>
4	+ Einzahlungen aus Investitionszuwendungen	16.560,00						
<b>9</b>	<b>= Einzahlungen aus Investitionstätigkeit (Summe Nr. 4 bis 8)</b>	<b>16.560,00</b>						
11	- Auszahlungen für Baumaßnahmen	-46.763,63						
13	- Auszahlungen für den Erwerb von Finanzvermögen	-32.280,00	-32.000	-32.000		-32.000	-32.000	-32.000
<b>16</b>	<b>= Auszahlungen aus Investitionstätigkeit (Saldo Nr. 10 bis 15)</b>	<b>-79.043,63</b>	<b>-32.000</b>	<b>-32.000</b>		<b>-32.000</b>	<b>-32.000</b>	<b>-32.000</b>
<b>17</b>	<b>= Veransch. Finanzierungsmittelübers./-bedarf aus Invest. (Saldo Nr. 9 und 16)</b>	<b>-62.483,63</b>	<b>-32.000</b>	<b>-32.000</b>		<b>-32.000</b>	<b>-32.000</b>	<b>-32.000</b>
<b>18</b>	<b>= Veransch. Finanzierungsmittelüberschuss/-bedarf (Saldo Nr. 3 und 17)</b>	<b>-155.823,39</b>	<b>-120.727</b>	<b>-108.405</b>		<b>-97.559</b>	<b>-92.717</b>	<b>-85.881</b>

## Haushaltsplan 2022 der Gemeinde Dornstadt

<b>TeilergebnishaushaltProduktbereich 57 Wirtschaft und Tourismus -Bürgerhäuser</b>							
Gemeinde Dornstadt							
Nr.	Teilergebnishaushalt Ertrags- und Aufwandsarten	Ergebnis 2020	Ansatz 2021	Ansatz 2022	Plan 2023	Plan 2024	Plan 2025
5	+ Entgelte f. öffentl. Leistungen o. Einrichtungen	3.283,50	28.300	18.300	23.300	28.300	28.300
6	+ Sonstige privatrechtliche Leistungsentgelte		200	200	200	200	200
<b>11</b>	<b>= Ordentliche Erträge (Summe Nr. 1 bis 10)</b>	<b>3.283,50</b>	<b>28.500</b>	<b>18.500</b>	<b>23.500</b>	<b>28.500</b>	<b>28.500</b>
12	- Personalaufwendungen	-44.290,00	-5.947	-5.125	-5.279	-5.437	-5.601
14	- Aufwendungen für Sach- und Dienstleistungen	-45.053,53	-98.280	-63.780	-52.780	-52.780	-52.780
	Unterhaltung der Grundstücke und baulichen Anlagen	-8.767,15	-54.500	-19.000	-10.500	-10.500	-10.500
	Unterhaltung des beweglichen Vermögens	-2.150,68	-6.000	-8.500	-6.000	-6.000	-6.000
	Mieten und Pachten	-3.054,40	-1.500				
	Bewirtschaftung der Grundst. u. baulichen Anlagen	-7.319,65	-7.500	-7.500	-7.500	-7.500	-7.500
	Aufwendungen für Strom	-9.588,25	-9.900	-9.900	-9.900	-9.900	-9.900
	Aufwendungen für Gas und andere Energieträger	-5.014,16	-8.500	-8.500	-8.500	-8.500	-8.500
	Aufwand für Wasser-/ Abwasserversorgung	-2.970,72	-2.900	-2.900	-2.900	-2.900	-2.900
	Aufwand für Abfallbeseitigung	-300,00					
	Aufwand für Gebäudereinigung	-4.431,52	-5.880	-5.880	-5.880	-5.880	-5.880
	Besondere Verwaltungs- und Betriebsaufwendungen	-1.457,00	-1.600	-1.600	-1.600	-1.600	-1.600
15	- Abschreibungen	-40.284,11	-40.600	-40.600	-40.600	-40.600	-40.600
17	- Transferaufwendungen	-11.752,83	-9.000	-22.000	-27.000	-27.000	-20.000
18	- Sonstige ordentliche Aufwendungen	-4.737,43	-4.000	-4.000	-4.000	-4.000	-4.000
<b>19</b>	<b>= Ordentliche Aufwendungen (Summe Nr. 12 bis 18)</b>	<b>-146.117,90</b>	<b>-157.827</b>	<b>-135.505</b>	<b>-129.659</b>	<b>-129.817</b>	<b>-122.981</b>
<b>20</b>	<b>= Veranschlagtes ordentliches Ergebnis (Summe Nr. 11 und 19)</b>	<b>-142.834,40</b>	<b>-129.327</b>	<b>-117.005</b>	<b>-106.159</b>	<b>-101.317</b>	<b>-94.481</b>
22	- Aufwendungen für interne Leistungen	-19.918,89	-7.700	-7.700	-7.700	-7.700	-7.700
<b>24</b>	<b>= Veranschlagtes kalkulatorisches Ergebnis (Saldo Nr. 21 bis 23)</b>	<b>-19.918,89</b>	<b>-7.700</b>	<b>-7.700</b>	<b>-7.700</b>	<b>-7.700</b>	<b>-7.700</b>
<b>25</b>	<b>= Veranschlagter Nettoressourcenbedarf/-überschuss Summe (Nr. 20 und 24)</b>	<b>-162.753,29</b>	<b>-137.027</b>	<b>-124.705</b>	<b>-113.859</b>	<b>-109.017</b>	<b>-102.181</b>



## Haushaltsplan 2022 der Gemeinde Dornstadt

<b>Teilfinanzhaushalt einschließlich Finanzplanung Produktbereich 57 Wirtschaft und Tourismus -Bürgerhäuser</b>								
Gemeinde Dornstadt								
Nr.	Teilfinanzhaushalt Einzahlungs- und Auszahlungsarten	Ergebnis 2020	Ansatz 2021	Ansatz 2022	VE	Plan 2023	Plan 2024	Plan 2025
1	+ Summe Einzahlungen aus lfd. Verwaltungstätigkeit (o. ao. Ertr. a. Verm.veräuß)	2.523,50	28.500	18.500		23.500	28.500	28.500
2	- Summe Auszahlungen aus lfd. Verwaltungstätigkeit	-95.863,26	-117.227	-94.905		-89.059	-89.217	-82.381
<b>3</b>	<b>= Zahlungsmittelüberschuss/-bedarf des Ergebnishaushalts (Saldo Nr. 1 und 2)</b>	<b>-93.339,76</b>	<b>-88.727</b>	<b>-76.405</b>		<b>-65.559</b>	<b>-60.717</b>	<b>-53.881</b>
4	+ Einzahlungen aus Investitionszuwendungen	16.560,00						
<b>9</b>	<b>= Einzahlungen aus Investitionstätigkeit (Summe Nr. 4 bis 8)</b>	<b>16.560,00</b>						
11	- Auszahlungen für Baumaßnahmen	-46.763,63						
13	- Auszahlungen für den Erwerb von Finanzvermögen	-32.280,00	-32.000	-32.000		-32.000	-32.000	-32.000
<b>16</b>	<b>= Auszahlungen aus Investitionstätigkeit (Saldo Nr. 10 bis 15)</b>	<b>-79.043,63</b>	<b>-32.000</b>	<b>-32.000</b>		<b>-32.000</b>	<b>-32.000</b>	<b>-32.000</b>
<b>17</b>	<b>= Veransch. Finanzierungsmittelübers./-bedarf aus Invest. (Saldo Nr. 9 und 16)</b>	<b>-62.483,63</b>	<b>-32.000</b>	<b>-32.000</b>		<b>-32.000</b>	<b>-32.000</b>	<b>-32.000</b>
<b>18</b>	<b>= Veransch. Finanzierungsmittelüberschuss/-bedarf (Saldo Nr. 3 und 17)</b>	<b>-155.823,39</b>	<b>-120.727</b>	<b>-108.405</b>		<b>-97.559</b>	<b>-92.717</b>	<b>-85.881</b>

## Haushaltsplan 2022 der Gemeinde Dornstadt

### TeilergebnishaushaltProduktgruppe 5710 Wirtschaftsförderung - [THH 6]

Gemeinde Dornstadt

Nr.	Teilergebnishaushalt Ertrags- und Aufwandsarten	Ergebnis 2020	Ansatz 2021	Ansatz 2022	Plan 2023	Plan 2024	Plan 2025
17	- Transferaufwendungen	-11.752,83	-9.000	-22.000	-27.000	-27.000	-20.000
<b>19</b>	<b>= Ordentliche Aufwendungen (Summe Nr. 12 bis 18)</b>	<b>-11.752,83</b>	<b>-9.000</b>	<b>-22.000</b>	<b>-27.000</b>	<b>-27.000</b>	<b>-20.000</b>
<b>20</b>	<b>= Veranschlagtes ordentliches Ergebnis (Summe Nr. 11 und 19)</b>	<b>-11.752,83</b>	<b>-9.000</b>	<b>-22.000</b>	<b>-27.000</b>	<b>-27.000</b>	<b>-20.000</b>
<b>25</b>	<b>= Veranschlagter Nettoressourcenbedarf/-überschuss Summe (Nr. 20 und 24)</b>	<b>-11.752,83</b>	<b>-9.000</b>	<b>-22.000</b>	<b>-27.000</b>	<b>-27.000</b>	<b>-20.000</b>

#### Erläuterungen

Ab 01.01.2020 wird der Breitbandausbau über den Eigenbetrieb Glasfasernetz Dornstadt finanziert.  
Position 17: - Betriebskostenumlage Verband Region Schwäbische Alb

Haushaltsplan 2022 der Gemeinde Dornstadt

**Teilfinanzhaushalt einschließlich Finanzplanung Produktgruppe 5710 Wirtschaftsförderung - [THH 6]**

Gemeinde Dornstadt

Nr.	Teilfinanzhaushalt Einzahlungs- und Auszahlungsarten	Ergebnis 2020	Ansatz 2021	Ansatz 2022	VE	Plan 2023	Plan 2024	Plan 2025
2	- Summe Auszahlungen aus lfd. Verwaltungstätigkeit	-6.937,29	-9.000	-22.000		-27.000	-27.000	-20.000
<b>3</b>	<b>= Zahlungsmittelüberschuss/-bedarf des Ergebnishaushalts (Saldo Nr. 1 und 2)</b>	<b>-6.937,29</b>	<b>-9.000</b>	<b>-22.000</b>		<b>-27.000</b>	<b>-27.000</b>	<b>-20.000</b>
4	+ Einzahlungen aus Investitionszuwendungen	16.560,00						
<b>9</b>	<b>= Einzahlungen aus Investitionstätigkeit (Summe Nr. 4 bis 8)</b>	<b>16.560,00</b>						
11	- Auszahlungen für Baumaßnahmen	-46.763,63						
13	- Auszahlungen für den Erwerb von Finanzvermögen	-32.280,00	-32.000	-32.000		-32.000	-32.000	-32.000
<b>16</b>	<b>= Auszahlungen aus Investitionstätigkeit (Saldo Nr. 10 bis 15)</b>	<b>-79.043,63</b>	<b>-32.000</b>	<b>-32.000</b>		<b>-32.000</b>	<b>-32.000</b>	<b>-32.000</b>
<b>17</b>	<b>= Veransch. Finanzierungsmittelübers./-bedarf aus Invest. (Saldo Nr. 9 und 16)</b>	<b>-62.483,63</b>	<b>-32.000</b>	<b>-32.000</b>		<b>-32.000</b>	<b>-32.000</b>	<b>-32.000</b>
<b>18</b>	<b>= Veransch. Finanzierungsmittelüberschuss/-bedarf (Saldo Nr. 3 und 17)</b>	<b>-69.420,92</b>	<b>-41.000</b>	<b>-54.000</b>		<b>-59.000</b>	<b>-59.000</b>	<b>-52.000</b>

## Haushaltsplan 2022 der Gemeinde Dornstadt

### Finanzhaushalt nach Investitionen Produktgruppe 5710 Wirtschaftsförderung - [THH 6]

Gemeinde Dornstadt

#### Investition I-5710-006 Beteiligung Verband Region Schwäbische Alb

Nr.	Investitionsmaßnahmen Einzahlungs- und Auszahlungsarten	Gesamtang. z. Maßnahme -nachrichtl.-	Bisher finanziert	Ermächtigungs übertragungen aus Vorvorj.	Ergebnis 2020	Ansatz 2021	Ansatz 2022	VE
10	Auszahlungen für den Erwerb von Finanzvermögen	-190.000	-96.560,00		-32.280,00	-32.000	-32.000	
11	Auszahlungen für Investitionsförderungsmaßnahmen	-100.000						
<b>13</b>	<b>Summe der Auszahlungen aus Investitionstätigkeit (Summe aus Nummern 7 bis 12)</b>	<b>-290.000</b>	<b>-96.560,00</b>		<b>-32.280,00</b>	<b>-32.000</b>	<b>-32.000</b>	
<b>14</b>	<b>Saldo aus Investitionstätigkeit (Saldo aus Nummern 6 und 13)</b>	<b>-290.000</b>	<b>-96.560,00</b>		<b>-32.280,00</b>	<b>-32.000</b>	<b>-32.000</b>	
<b>16</b>	<b>Gesamtkosten der Maßnahme (Summe aus Nummern 13 und 15)</b>	<b>-290.000</b>	<b>-96.560,00</b>		<b>-32.280,00</b>	<b>-32.000</b>	<b>-32.000</b>	

Haushaltsplan 2022 der Gemeinde Dornstadt

**Teilergebnishaushalt Produktgruppe 5730 Allgemeine Einrichtungen und Unternehmen - [THH 6]**

Gemeinde Dornstadt

Nr.	Teilergebnishaushalt Ertrags- und Aufwandsarten	Ergebnis 2020	Ansatz 2021	Ansatz 2022	Plan 2023	Plan 2024	Plan 2025
5	+ Entgelte f. öffentl. Leistungen o. Einrichtungen	3.283,50	28.300	18.300	23.300	28.300	28.300
6	+ Sonstige privatrechtliche Leistungsentgelte		200	200	200	200	200
<b>11</b>	<b>= Ordentliche Erträge (Summe Nr. 1 bis 10)</b>	<b>3.283,50</b>	<b>28.500</b>	<b>18.500</b>	<b>23.500</b>	<b>28.500</b>	<b>28.500</b>
12	- Personalaufwendungen	-44.290,00	-5.947	-5.125	-5.279	-5.437	-5.601
14	- Aufwendungen für Sach- und Dienstleistungen	-45.053,53	-98.280	-63.780	-52.780	-52.780	-52.780
	Unterhaltung der Grundstücke und baulichen Anlagen	-8.767,15	-54.500	-19.000	-10.500	-10.500	-10.500
	Unterhaltung des beweglichen Vermögens	-2.150,68	-6.000	-8.500	-6.000	-6.000	-6.000
	Mieten und Pachten	-3.054,40	-1.500				
	Bewirtschaftung der Grundst. u. baulichen Anlagen	-7.319,65	-7.500	-7.500	-7.500	-7.500	-7.500
	Aufwendungen für Strom	-9.588,25	-9.900	-9.900	-9.900	-9.900	-9.900
	Aufwendungen für Gas und andere Energieträger	-5.014,16	-8.500	-8.500	-8.500	-8.500	-8.500
	Aufwand für Wasser-/ Abwasserversorgung	-2.970,72	-2.900	-2.900	-2.900	-2.900	-2.900
	Aufwand für Abfallbeseitigung	-300,00					
	Aufwand für Gebäudereinigung	-4.431,52	-5.880	-5.880	-5.880	-5.880	-5.880
	Besondere Verwaltungs- und Betriebsaufwendungen	-1.457,00	-1.600	-1.600	-1.600	-1.600	-1.600
15	- Abschreibungen	-40.284,11	-40.600	-40.600	-40.600	-40.600	-40.600
18	- Sonstige ordentliche Aufwendungen	-4.737,43	-4.000	-4.000	-4.000	-4.000	-4.000
<b>19</b>	<b>= Ordentliche Aufwendungen (Summe Nr. 12 bis 18)</b>	<b>-134.365,07</b>	<b>-148.827</b>	<b>-113.505</b>	<b>-102.659</b>	<b>-102.817</b>	<b>-102.981</b>
<b>20</b>	<b>= Veranschlagtes ordentliches Ergebnis (Summe Nr. 11 und 19)</b>	<b>-131.081,57</b>	<b>-120.327</b>	<b>-95.005</b>	<b>-79.159</b>	<b>-74.317</b>	<b>-74.481</b>
22	- Aufwendungen für interne Leistungen	-19.918,89	-7.700	-7.700	-7.700	-7.700	-7.700
<b>24</b>	<b>= Veranschlagtes kalkulatorisches Ergebnis (Saldo Nr. 21 bis 23)</b>	<b>-19.918,89</b>	<b>-7.700</b>	<b>-7.700</b>	<b>-7.700</b>	<b>-7.700</b>	<b>-7.700</b>
<b>25</b>	<b>= Veranschlagter Nettoressourcenbedarf/-überschuss Summe (Nr. 20 und 24)</b>	<b>-151.000,46</b>	<b>-128.027</b>	<b>-102.705</b>	<b>-86.859</b>	<b>-82.017</b>	<b>-82.181</b>

**Erläuterungen**

Position 5: Benutzungsgebühren Bürgerhaus Temmenhausen, FGZ, Bürgersaal zusammen 18.300 €

Position 14: - Unterhaltung der Grundstücke und baulichen Anlagen:  
 Unterhaltung des beweglichen Vermögens:  
 - Miete Microphone Bürgersaal entfällt, da gekauft

## Haushaltsplan 2022 der Gemeinde Dornstadt

### Teilfinanzhaushalt einschließlich Finanzplanung Produktgruppe 5730 Allgemeine Einrichtungen und Unternehmen - [THH 6]

Gemeinde Dornstadt

Nr.	Teilfinanzhaushalt Einzahlungs- und Auszahlungsarten	Ergebnis 2020	Ansatz 2021	Ansatz 2022	VE	Plan 2023	Plan 2024	Plan 2025
1	+ Summe Einzahlungen aus lfd. Verwaltungstätigkeit (o. ao. Ertr. a. Verm.veräuß)	2.523,50	28.500	18.500		23.500	28.500	28.500
2	- Summe Auszahlungen aus lfd. Verwaltungstätigkeit	-88.925,97	-108.227	-72.905		-62.059	-62.217	-62.381
<b>3</b>	<b>= Zahlungsmittelüberschuss/-bedarf des Ergebnishaushalts (Saldo Nr. 1 und 2)</b>	<b>-86.402,47</b>	<b>-79.727</b>	<b>-54.405</b>		<b>-38.559</b>	<b>-33.717</b>	<b>-33.881</b>
<b>18</b>	<b>= Veransch. Finanzierungsmittelüberschuss/-bedarf (Saldo Nr. 3 und 17)</b>	<b>-86.402,47</b>	<b>-79.727</b>	<b>-54.405</b>		<b>-38.559</b>	<b>-33.717</b>	<b>-33.881</b>

Haushaltsplan 2022 der Gemeinde Dornstadt

**Finanzhaushalt nach Investitionen Produktgruppe 5730 Allgemeine Einrichtungen und Unternehmen - [THH 6]**

Gemeinde Dornstadt

**Investition I-5730-003 Bürgerhaus Scharenstetten**

Nr.	Investitionsmaßnahmen Einzahlungs- und Auszahlungsarten	Gesamtang. z. Maßnahme -nachrichtl.-	Bisher finanziert	Ermächtigungs übertragungen aus Vorvorj.	Ergebnis 2020	Ansatz 2021	Ansatz 2022	VE
9	Auszahlungen für den Erwerb von beweglichem Sachvermögen	-1.000	-1.761,20					
<b>13</b>	<b>Summe der Auszahlungen aus Investitionstätigkeit (Summe aus Nummern 7 bis 12)</b>	<b>-1.000</b>	<b>-1.761,20</b>					
<b>14</b>	<b>Saldo aus Investitionstätigkeit (Saldo aus Nummern 6 und 13)</b>	<b>-1.000</b>	<b>-1.761,20</b>					
<b>16</b>	<b>Gesamtkosten der Maßnahme (Summe aus Nummern 13 und 15)</b>	<b>-1.000</b>	<b>-1.761,20</b>					

**Investition I-5730-004 Bürgerhaus Temmenhausen**

Nr.	Investitionsmaßnahmen Einzahlungs- und Auszahlungsarten	Gesamtang. z. Maßnahme -nachrichtl.-	Bisher finanziert	Ermächtigungs übertragungen aus Vorvorj.	Ergebnis 2020	Ansatz 2021	Ansatz 2022	VE
9	Auszahlungen für den Erwerb von beweglichem Sachvermögen	-1.000	-9.049,71					
<b>13</b>	<b>Summe der Auszahlungen aus Investitionstätigkeit (Summe aus Nummern 7 bis 12)</b>	<b>-1.000</b>	<b>-9.049,71</b>					
<b>14</b>	<b>Saldo aus Investitionstätigkeit (Saldo aus Nummern 6 und 13)</b>	<b>-1.000</b>	<b>-9.049,71</b>					
<b>16</b>	<b>Gesamtkosten der Maßnahme (Summe aus Nummern 13 und 15)</b>	<b>-1.000</b>	<b>-9.049,71</b>					

**Investition I-5730-005 Mehrzweckraum im FGZ**

Nr.	Investitionsmaßnahmen Einzahlungs- und Auszahlungsarten	Gesamtang. z. Maßnahme -nachrichtl.-	Bisher finanziert	Ermächtigungs übertragungen aus Vorvorj.	Ergebnis 2020	Ansatz 2021	Ansatz 2022	VE
7	Auszahlungen für den Erwerb von Grundstücken und Gebäuden		-167.941,52					
8	Auszahlungen für Baumaßnahmen	-170.000						
9	Auszahlungen für den Erwerb von beweglichem Sachvermögen	-1.000	-2.320,14					
<b>13</b>	<b>Summe der Auszahlungen aus Investitionstätigkeit (Summe aus Nummern 7 bis 12)</b>	<b>-171.000</b>	<b>-170.261,66</b>					
<b>14</b>	<b>Saldo aus Investitionstätigkeit (Saldo aus Nummern 6 und 13)</b>	<b>-171.000</b>	<b>-170.261,66</b>					
<b>16</b>	<b>Gesamtkosten der Maßnahme (Summe aus Nummern 13 und 15)</b>	<b>-171.000</b>	<b>-170.261,66</b>					

## Haushaltsplan 2022 der Gemeinde Dornstadt

<b>Teilergebnishaushalt Teilhaushalt 7 Allgemeine Finanzwirtschaft</b>							
Gemeinde Dornstadt							
Nr.	Teilergebnishaushalt Ertrags- und Aufwandsarten	Ergebnis 2020	Ansatz 2021	Ansatz 2022	Plan 2023	Plan 2024	Plan 2025
1	+ Steuern und ähnliche Abgaben	13.185.078,47	14.317.800	15.262.300	15.761.700	16.267.600	16.753.700
2	+ Zuweisungen und Zuwendungen, Umlagen	2.406.466,65	1.036.100	3.318.400	2.776.900	2.620.200	2.435.200
8	+ Zinsen und ähnliche Erträge	9.553,80	1.048	450	200	1.000	900
9	+ Aktivierte Eigenleistungen und Bestandveränderg.	-3.939,40					
10	+ Sonstige ordentliche Erträge	34.509,52					
<b>11</b>	<b>= Ordentliche Erträge (Summe Nr. 1 bis 10)</b>	<b>15.631.669,04</b>	<b>15.354.948</b>	<b>18.581.150</b>	<b>18.538.800</b>	<b>18.888.800</b>	<b>19.189.800</b>
15	- Abschreibungen	-4.225,28					
16	- Zinsen und ähnliche Aufwendungen	-40.704,57	-56.135	-27.041	-37.534	-44.394	-45.289
17	- Transferaufwendungen	-7.302.993,13	-8.078.800	-7.164.100	-7.036.700	-8.061.500	-8.509.300
<b>19</b>	<b>= Ordentliche Aufwendungen (Summe Nr. 12 bis 18)</b>	<b>-7.347.922,98</b>	<b>-8.134.935</b>	<b>-7.191.141</b>	<b>-7.074.234</b>	<b>-8.105.894</b>	<b>-8.554.589</b>
<b>20</b>	<b>= Veranschlagtes ordentliches Ergebnis (Summe Nr. 11 und 19)</b>	<b>8.283.746,06</b>	<b>7.220.013</b>	<b>11.390.009</b>	<b>11.464.566</b>	<b>10.782.906</b>	<b>10.635.211</b>
<b>25</b>	<b>= Veranschlagter Nettoressourcenbedarf/-überschuss Summe (Nr. 20 und 24)</b>	<b>8.283.746,06</b>	<b>7.220.013</b>	<b>11.390.009</b>	<b>11.464.566</b>	<b>10.782.906</b>	<b>10.635.211</b>



## Haushaltsplan 2022 der Gemeinde Dornstadt

<b>Teilfinanzhaushalt einschließlich Finanzplanung Teilhaushalt 7 Allgemeine Finanzwirtschaft</b>								
Gemeinde Dornstadt								
Nr.	Teilfinanzhaushalt Einzahlungs- und Auszahlungsarten	Ergebnis 2020	Ansatz 2021	Ansatz 2022	VE	Plan 2023	Plan 2024	Plan 2025
1	+ Summe Einzahlungen aus lfd. Verwaltungstätigkeit (o. ao. Ertr. a. Verm.veräuß)	15.765.893,58	15.354.948	18.581.150		18.538.800	18.888.800	19.189.800
2	- Summe Auszahlungen aus lfd. Verwaltungstätigkeit	-7.438.547,73	-8.134.935	-7.191.141		-7.074.234	-8.105.894	-8.554.589
<b>3</b>	<b>= Zahlungsmittelüberschuss/-bedarf des Ergebnishaushalts (Saldo Nr. 1 und 2)</b>	<b>8.327.345,85</b>	<b>7.220.013</b>	<b>11.390.009</b>		<b>11.464.566</b>	<b>10.782.906</b>	<b>10.635.211</b>
8	+ Einzahlungen für sonstige Investitionstätigkeiten	1.800,00						
<b>9</b>	<b>= Einzahlungen aus Investitionstätigkeit (Summe Nr. 4 bis 8)</b>	<b>1.800,00</b>						
<b>17</b>	<b>= Veransch. Finanzierungsmittelübers./-bedarf aus Invest. (Saldo Nr. 9 und 16)</b>	<b>1.800,00</b>						
<b>18</b>	<b>= Veransch. Finanzierungsmittelüberschuss/-bedarf (Saldo Nr. 3 und 17)</b>	<b>8.329.145,85</b>	<b>7.220.013</b>	<b>11.390.009</b>		<b>11.464.566</b>	<b>10.782.906</b>	<b>10.635.211</b>

## Haushaltsplan 2022 der Gemeinde Dornstadt

<b>TeilergebnishaushaltProduktbereich 61 Allgemeine Finanzwirtschaft</b>							
Gemeinde Dornstadt							
Nr.	Teilergebnishaushalt Ertrags- und Aufwandsarten	Ergebnis 2020	Ansatz 2021	Ansatz 2022	Plan 2023	Plan 2024	Plan 2025
1	+ Steuern und ähnliche Abgaben	13.185.078,47	14.317.800	15.262.300	15.761.700	16.267.600	16.753.700
2	+ Zuweisungen und Zuwendungen, Umlagen	2.406.466,65	1.036.100	3.318.400	2.776.900	2.620.200	2.435.200
8	+ Zinsen und ähnliche Erträge	9.553,80	1.048	450	200	1.000	900
9	+ Aktivierte Eigenleistungen und Bestandveränderg.	-3.939,40					
10	+ Sonstige ordentliche Erträge	34.509,52					
<b>11</b>	<b>= Ordentliche Erträge (Summe Nr. 1 bis 10)</b>	<b>15.631.669,04</b>	<b>15.354.948</b>	<b>18.581.150</b>	<b>18.538.800</b>	<b>18.888.800</b>	<b>19.189.800</b>
15	- Abschreibungen	-4.225,28					
16	- Zinsen und ähnliche Aufwendungen	-40.704,57	-56.135	-27.041	-37.534	-44.394	-45.289
17	- Transferaufwendungen	-7.302.993,13	-8.078.800	-7.164.100	-7.036.700	-8.061.500	-8.509.300
<b>19</b>	<b>= Ordentliche Aufwendungen (Summe Nr. 12 bis 18)</b>	<b>-7.347.922,98</b>	<b>-8.134.935</b>	<b>-7.191.141</b>	<b>-7.074.234</b>	<b>-8.105.894</b>	<b>-8.554.589</b>
<b>20</b>	<b>= Veranschlagtes ordentliches Ergebnis (Summe Nr. 11 und 19)</b>	<b>8.283.746,06</b>	<b>7.220.013</b>	<b>11.390.009</b>	<b>11.464.566</b>	<b>10.782.906</b>	<b>10.635.211</b>
<b>25</b>	<b>= Veranschlagter Nettoressourcenbedarf/-überschuss Summe (Nr. 20 und 24)</b>	<b>8.283.746,06</b>	<b>7.220.013</b>	<b>11.390.009</b>	<b>11.464.566</b>	<b>10.782.906</b>	<b>10.635.211</b>

## Haushaltsplan 2022 der Gemeinde Dornstadt

<b>Teilfinanzhaushalt einschließlich Finanzplanung Produktbereich 61 Allgemeine Finanzwirtschaft</b>								
Gemeinde Dornstadt								
Nr.	Teilfinanzhaushalt Einzahlungs- und Auszahlungsarten	Ergebnis 2020	Ansatz 2021	Ansatz 2022	VE	Plan 2023	Plan 2024	Plan 2025
1	+ Summe Einzahlungen aus lfd. Verwaltungstätigkeit (o. ao. Ertr. a. Verm.veräuß)	15.765.893,58	15.354.948	18.581.150		18.538.800	18.888.800	19.189.800
2	- Summe Auszahlungen aus lfd. Verwaltungstätigkeit	-7.438.547,73	-8.134.935	-7.191.141		-7.074.234	-8.105.894	-8.554.589
<b>3</b>	<b>= Zahlungsmittelüberschuss/-bedarf des Ergebnishaushalts (Saldo Nr. 1 und 2)</b>	<b>8.327.345,85</b>	<b>7.220.013</b>	<b>11.390.009</b>		<b>11.464.566</b>	<b>10.782.906</b>	<b>10.635.211</b>
8	+ Einzahlungen für sonstige Investitionstätigkeiten	1.800,00						
<b>9</b>	<b>= Einzahlungen aus Investitionstätigkeit (Summe Nr. 4 bis 8)</b>	<b>1.800,00</b>						
<b>17</b>	<b>= Veransch. Finanzierungsmittelübers./-bedarf aus Invest. (Saldo Nr. 9 und 16)</b>	<b>1.800,00</b>						
<b>18</b>	<b>= Veransch. Finanzierungsmittelüberschuss/-bedarf (Saldo Nr. 3 und 17)</b>	<b>8.329.145,85</b>	<b>7.220.013</b>	<b>11.390.009</b>		<b>11.464.566</b>	<b>10.782.906</b>	<b>10.635.211</b>

## Haushaltsplan 2022 der Gemeinde Dornstadt

<b>TeilergebnishaushaltProduktgruppe 6110 Steuern, allgemeine Zuweisungen, allg. Umlagen - [THH 7]</b>							
Gemeinde Dornstadt							
Nr.	Teilergebnishaushalt Ertrags- und Aufwandsarten	Ergebnis 2020	Ansatz 2021	Ansatz 2022	Plan 2023	Plan 2024	Plan 2025
1	+ Steuern und ähnliche Abgaben	13.185.078,47	14.317.800	15.262.300	15.761.700	16.267.600	16.753.700
2	+ Zuweisungen und Zuwendungen, Umlagen	2.406.466,65	1.036.100	3.318.400	2.776.900	2.620.200	2.435.200
10	+ Sonstige ordentliche Erträge	34.509,52					
<b>11</b>	<b>= Ordentliche Erträge (Summe Nr. 1 bis 10)</b>	<b>15.626.054,64</b>	<b>15.353.900</b>	<b>18.580.700</b>	<b>18.538.600</b>	<b>18.887.800</b>	<b>19.188.900</b>
15	- Abschreibungen	-2.380,28					
17	- Transferaufwendungen	-7.302.993,13	-8.078.800	-7.164.100	-7.036.700	-8.061.500	-8.509.300
<b>19</b>	<b>= Ordentliche Aufwendungen (Summe Nr. 12 bis 18)</b>	<b>-7.305.373,41</b>	<b>-8.078.800</b>	<b>-7.164.100</b>	<b>-7.036.700</b>	<b>-8.061.500</b>	<b>-8.509.300</b>
<b>20</b>	<b>= Veranschlagtes ordentliches Ergebnis (Summe Nr. 11 und 19)</b>	<b>8.320.681,23</b>	<b>7.275.100</b>	<b>11.416.600</b>	<b>11.501.900</b>	<b>10.826.300</b>	<b>10.679.600</b>
<b>25</b>	<b>= Veranschlagter Nettoressourcenbedarf/-überschuss Summe (Nr. 20 und 24)</b>	<b>8.320.681,23</b>	<b>7.275.100</b>	<b>11.416.600</b>	<b>11.501.900</b>	<b>10.826.300</b>	<b>10.679.600</b>

## Haushaltsplan 2022 der Gemeinde Dornstadt

### Teilfinanzhaushalt einschließlich Finanzplanung Produktgruppe 6110 Steuern, allgemeine Zuweisungen, allg. Umlagen - [THH 7]

Gemeinde Dornstadt

Nr.	Teilfinanzhaushalt Einzahlungs- und Auszahlungsarten	Ergebnis 2020	Ansatz 2021	Ansatz 2022	VE	Plan 2023	Plan 2024	Plan 2025
1	+ Summe Einzahlungen aus lfd. Verwaltungstätigkeit (o. ao. Ertr. a. Verm.veräuß)	15.747.946,92	15.353.900	18.580.700		18.538.600	18.887.800	19.188.900
2	- Summe Auszahlungen aus lfd. Verwaltungstätigkeit	-7.397.843,16	-8.078.800	-7.164.100		-7.036.700	-8.061.500	-8.509.300
<b>3</b>	<b>= Zahlungsmittelüberschuss/-bedarf des Ergebnishaushalts (Saldo Nr. 1 und 2)</b>	<b>8.350.103,76</b>	<b>7.275.100</b>	<b>11.416.600</b>		<b>11.501.900</b>	<b>10.826.300</b>	<b>10.679.600</b>
<b>18</b>	<b>= Veransch. Finanzierungsmittelüberschuss/-bedarf (Saldo Nr. 3 und 17)</b>	<b>8.350.103,76</b>	<b>7.275.100</b>	<b>11.416.600</b>		<b>11.501.900</b>	<b>10.826.300</b>	<b>10.679.600</b>

## Haushaltsplan 2022 der Gemeinde Dornstadt

### TeilergebnishaushaltProduktgruppe 6120 Sonstige allgemeine Finanzwirtschaft - [THH 7]

Gemeinde Dornstadt

Nr.	Teilergebnishaushalt Ertrags- und Aufwandsarten	Ergebnis 2020	Ansatz 2021	Ansatz 2022	Plan 2023	Plan 2024	Plan 2025
8	+ Zinsen und ähnliche Erträge	9.553,80	1.048	450	200	1.000	900
9	+ Aktivierte Eigenleistungen und Bestandveränderg.	-3.939,40					
<b>11</b>	<b>= Ordentliche Erträge (Summe Nr. 1 bis 10)</b>	<b>5.614,40</b>	<b>1.048</b>	<b>450</b>	<b>200</b>	<b>1.000</b>	<b>900</b>
15	- Abschreibungen	-1.845,00					
16	- Zinsen und ähnliche Aufwendungen	-40.704,57	-56.135	-27.041	-37.534	-44.394	-45.289
<b>19</b>	<b>= Ordentliche Aufwendungen (Summe Nr. 12 bis 18)</b>	<b>-42.549,57</b>	<b>-56.135</b>	<b>-27.041</b>	<b>-37.534</b>	<b>-44.394</b>	<b>-45.289</b>
<b>20</b>	<b>= Veranschlagtes ordentliches Ergebnis (Summe Nr. 11 und 19)</b>	<b>-36.935,17</b>	<b>-55.087</b>	<b>-26.591</b>	<b>-37.334</b>	<b>-43.394</b>	<b>-44.389</b>
<b>25</b>	<b>= Veranschlagter Nettoressourcenbedarf/-überschuss Summe (Nr. 20 und 24)</b>	<b>-36.935,17</b>	<b>-55.087</b>	<b>-26.591</b>	<b>-37.334</b>	<b>-43.394</b>	<b>-44.389</b>

## Haushaltsplan 2022 der Gemeinde Dornstadt

### Teilfinanzhaushalt einschließlich Finanzplanung Produktgruppe 6120 Sonstige allgemeine Finanzwirtschaft - [THH 7]

Gemeinde Dornstadt

Nr.	Teilfinanzhaushalt Einzahlungs- und Auszahlungsarten	Ergebnis 2020	Ansatz 2021	Ansatz 2022	VE	Plan 2023	Plan 2024	Plan 2025
1	+ Summe Einzahlungen aus lfd. Verwaltungstätigkeit (o. ao. Ertr. a. Verm.veräuß)	17.946,66	1.048	450		200	1.000	900
2	- Summe Auszahlungen aus lfd. Verwaltungstätigkeit	-40.704,57	-56.135	-27.041		-37.534	-44.394	-45.289
<b>3</b>	<b>= Zahlungsmittelüberschuss/-bedarf des Ergebnishaushalts (Saldo Nr. 1 und 2)</b>	<b>-22.757,91</b>	<b>-55.087</b>	<b>-26.591</b>		<b>-37.334</b>	<b>-43.394</b>	<b>-44.389</b>
8	+ Einzahlungen für sonstige Investitionstätigkeiten	1.800,00						
<b>9</b>	<b>= Einzahlungen aus Investitionstätigkeit (Summe Nr. 4 bis 8)</b>	<b>1.800,00</b>						
<b>17</b>	<b>= Veransch. Finanzierungsmittelübers./-bedarf aus Invest. (Saldo Nr. 9 und 16)</b>	<b>1.800,00</b>						
<b>18</b>	<b>= Veransch. Finanzierungsmittelüberschuss/-bedarf (Saldo Nr. 3 und 17)</b>	<b>-20.957,91</b>	<b>-55.087</b>	<b>-26.591</b>		<b>-37.334</b>	<b>-43.394</b>	<b>-44.389</b>

Haushaltsplan 2022 der Gemeinde Dornstadt

Finanzhaushalt nach Investitionen Produktgruppe 6120 Sonstige allgemeine Finanzwirtschaft - [THH 7]

Gemeinde Dornstadt

**Investition I-6120-002 Papadopoulos Mietkaution Darlehen**

Nr.	Investitionsmaßnahmen Einzahlungs- und Auszahlungsarten	Gesamtang. z. Maßnahme -nachrichtl.-	Bisher finanziert	Ermächtigungs übertragungen aus Vorvorj.	Ergebnis 2020	Ansatz 2021	Ansatz 2022	VE
5	Einzahlungen für sonstige Investitionstätigkeit		1.995,00		1.845,00			
<b>6</b>	<b>Summe der Einzahlungen aus Investitionstätigkeit (Summe aus Nummern 1 bis 5)</b>		<b>1.995,00</b>		<b>1.845,00</b>			
10	Auszahlungen für den Erwerb von Finanzvermögen		-1.995,00					
<b>13</b>	<b>Summe der Auszahlungen aus Investitionstätigkeit (Summe aus Nummern 7 bis 12)</b>		<b>-1.995,00</b>					
<b>14</b>	<b>Saldo aus Investitionstätigkeit (Saldo aus Nummern 6 und 13)</b>				<b>1.845,00</b>			
<b>16</b>	<b>Gesamtkosten der Maßnahme (Summe aus Nummern 13 und 15)</b>		<b>-1.995,00</b>					

**Investition I-6120-003 Darlehen Vereine**

Nr.	Investitionsmaßnahmen Einzahlungs- und Auszahlungsarten	Gesamtang. z. Maßnahme -nachrichtl.-	Bisher finanziert	Ermächtigungs übertragungen aus Vorvorj.	Ergebnis 2020	Ansatz 2021	Ansatz 2022	VE
5	Einzahlungen für sonstige Investitionstätigkeit		1.800,00		600,00			
<b>6</b>	<b>Summe der Einzahlungen aus Investitionstätigkeit (Summe aus Nummern 1 bis 5)</b>		<b>1.800,00</b>		<b>600,00</b>			
<b>14</b>	<b>Saldo aus Investitionstätigkeit (Saldo aus Nummern 6 und 13)</b>		<b>1.800,00</b>		<b>600,00</b>			

**Investition I-6120-004 Darlehen Vereine**

Nr.	Investitionsmaßnahmen Einzahlungs- und Auszahlungsarten	Gesamtang. z. Maßnahme -nachrichtl.-	Bisher finanziert	Ermächtigungs übertragungen aus Vorvorj.	Ergebnis 2020	Ansatz 2021	Ansatz 2022	VE
5	Einzahlungen für sonstige Investitionstätigkeit		3.600,00		1.200,00			
<b>6</b>	<b>Summe der Einzahlungen aus Investitionstätigkeit (Summe aus Nummern 1 bis 5)</b>		<b>3.600,00</b>		<b>1.200,00</b>			
<b>14</b>	<b>Saldo aus Investitionstätigkeit (Saldo aus Nummern 6 und 13)</b>		<b>3.600,00</b>		<b>1.200,00</b>			

**Investition I-6120-005 Änderung Beteiligung ZV Klärwerk Steinhäule**

Nr.	Investitionsmaßnahmen Einzahlungs- und Auszahlungsarten	Gesamtang. z. Maßnahme -nachrichtl.-	Bisher finanziert	Ermächtigungs übertragungen aus Vorvorj.	Ergebnis 2020	Ansatz 2021	Ansatz 2022	VE
10	Auszahlungen für den Erwerb von Finanzvermögen		3.614,58					
<b>13</b>	<b>Summe der Auszahlungen aus Investitionstätigkeit (Summe aus Nummern 7 bis 12)</b>		<b>3.614,58</b>					
<b>14</b>	<b>Saldo aus Investitionstätigkeit (Saldo aus Nummern 6 und 13)</b>		<b>3.614,58</b>					
<b>16</b>	<b>Gesamtkosten der Maßnahme (Summe aus Nummern 13 und 15)</b>		<b>3.614,58</b>					





## Haushaltsplan 2022 der Gemeinde Dornstadt

### Voraussichtliche Entwicklung der Liquidität - Anlage 5

Gemeinde Dornstadt

Nr.		Einzahlungs- und Auszahlungsarten	Finanz-HH 2021	Finanz-HH 2022	Finanzplan 2023	Finanzplan 2024	Finanzplan 2025
1		Zahlungsmittelbestand zum Jahresbeginn	990.000	---	---	---	---
2A	+	Sonstige Einlagen aus Kassenmitteln zum Jahresbeginn	0	---	---	---	---
2B	+	Investmentzertifikate, Kapitalmarktpapiere, Geldmarktpapiere und sonstige Wertpapiere	0	---	---	---	---
2C	+	Forderungen aus Liquiditätsbeziehungen zu verbundenen Unternehmen, Beteiligungen und Sondervermögen	0	---	---	---	---
3A	-	Bestand an Kassenkrediten zum Jahresbeginn	0	---	---	---	---
3B	-	Verbindlichkeiten aus Liquiditätsbeziehungen zu verbundenen Unternehmen, Beteiligungen und Sondervermögen	0	---	---	---	---
<b>4</b>	<b>=</b>	<b>liquide Eigenmittel zum Jahresbeginn</b>	<b>990.000</b>	<b>---</b>	<b>---</b>	<b>---</b>	<b>---</b>
5	-	Auszahlungen aufgrund von übertragenen Ermächtigungen der Vorvorjahre	0	---	---	---	---
6	+	Einzahlungen aus nicht in Anspruch genommenen Kreditermächtigungen für Investitionen und Investitionsfördermaßnahmen aus Vorvorjahr	0	---	---	---	---
7	+	Einzahlungen aus übertrag. Ermächtigungen für Inv.-Zuwendungen, -Beiträge und ähnl. Entg. für Inv.-Tätigkeit aus Vorvorjahren (§21 Abs.1, §3 Nr.18, 19 GemHVO)	0	---	---	---	---
8	+/-	veranschlagte Änderung des Finanzierungsmittelbestands (§3 Nr. 36 GemHVO)	-483.950	-1.201.850	-322.150	-203.250	308.750
<b>9</b>	<b>=</b>	<b>voraussichtliche liquide Eigenmittel zum Jahresende (ggf. um aktuelle Prognosewerte korrigiert)</b>	<b>506.000</b>	<b>370.000</b>	<b>220.000</b>	<b>577.000</b>	<b>0</b>
10	-	davon: für zweckgebundene Rücklagen gebunden	0	257.993	0	0	0
11	-	für sonstige bestimmte Zwecke gebunden	0	0	0	0	0
12	=	vorauss. liquide Eigenmittel zum Jahresende ohne gebundene Mittel	506.000	627.993	220.000	577.000	0
13		nachrichtlich: voraussichtliche Mindestliquidität (§22 Abs. 2 GemHVO)	407.753,34	425.019,66	436.415,34	436.302,34	442.179,66

## Haushaltsplan 2022 der Gemeinde Dornstadt

### Bestand an inneren Darlehen - Anlage 6

Gemeinde Dornstadt

Nr.	Bezeichnung	zum 01.01.	zum 31.12.
1	Rückstellung für die Stilllegung und Nachsorge von Abfalldeponien n. § 41 Abs.3	0,00	0,00
2	+ Sonstige Rückstell. ohne d. Rückst. f. d. Stillleg. u. Nachsorge v. Abfalldep.	0,00	0,00
<b>3</b>	<b>= Mittelbestand bei Erwirtschaftung aller Rückstellungen</b>	<b>0,00</b>	<b>0,00</b>
4	Liquide Mittel	506.000,00	370.000,00
5	- Kassenkreditmittel	0,00	0,00
6	+ angelegte Mittel	0,00	0,00
<b>7</b>	<b>= tatsächlicher erwirtschafteter Mittelbestand</b>	<b>506.000,00</b>	<b>370.000,00</b>
<b>8</b>	<b>Differenz</b>	<b>-506.000,00</b>	<b>-370.000,00</b>
9	Bestand an inneren Darlehen	0,00	0,00
10	nachrichtlich: Eigenkapitalquote im Jahr der Aufnahme inneren Darlehens i.v.H.	0,00	0,00
11	nachrichtlich: Eigenkapitalquote im aktuellen Haushaltsjahr in vom Hundert	0,00	0,00

## Haushaltsplan 2022 der Gemeinde Dornstadt

### Übers. über die aus VE's vorauss. fällig werdenden Ausz. - Anlage 12

Gemeinde Dornstadt

Nr.	Bezeichnung	VE im Haushaltsplan TEUR	Fällige Auszahlungen HH-Jahr 2023 TEUR	Fällige Auszahlungen HH-Jahr 2024 TEUR	Fällige Auszahlungen HH-Jahr 2025 TEUR	Fällige Auszahlungen HH-Jahr 2026 TEUR
1.	Jahr 2019	0,0	0,0	0,0	0,0	0,0
2.	Jahr 2020	0,0	0,0	0,0	0,0	0,0
3.	Jahr 2021	0,0	0,0	0,0	0,0	0,0
4.	aktuelles Jahr 2022	0,0	0,0	0,0	0,0	0,0
<b>5.</b>	<b>Summe</b>	<b>0,0</b>	<b>0,0</b>	<b>0,0</b>	<b>0,0</b>	<b>0,0</b>
6.	Nachrichtlich:					
<b>7.</b>	<b>Im Finanzplan vorgesehene Kreditaufnahmen</b>	<b>---</b>	<b>4.000,0</b>	<b>1.050,0</b>	<b>0,0</b>	<b>0,0</b>

## Haushaltsplan 2022 der Gemeinde Dornstadt

### Übersicht über den vorauss. Stand der Rücklagen - Anlage 13 (RZ-Basis)

Gemeinde Dornstadt

Nr.	Bezeichnung	voraussichtlicher Stand zu Beginn des HH-Jahres - TEUR	voraussichtlicher Stand zum Ende des HH-Jahres - TEUR
1.	Ergebnisrücklagen	1.484,5	3.349,5
1.1	Rücklagen aus Überschüssen des ordentlichen Ergebnisses	1.484,5	3.349,5
1.2	Rücklagen aus Überschüssen des Sonderergebnisses	0,0	0,0
2.	Zweckgebundene Rücklagen/Feldwegmittel	0,0	-258,0
	<b>Rücklagen gesamt</b>	<b>1.484,5</b>	<b>3.091,5</b>

## Haushaltsplan 2022 der Gemeinde Dornstadt

### Übersicht über den vorauss. Stand der Rückstellungen - Anlage 14

Gemeinde Dornstadt

Nr.	Bezeichnung	voraussichtlicher Stand zu Beginn des HH-Jahres - TEUR
1.	Rückstellungen gemäß § 41 Abs. 1 GemHVO	0,0
1.1	Lohn- und Gehaltsrückstellungen	0,0
1.2	Unterhaltsvorschussrückstellungen	0,0
1.3	Stilllegungs- und Nachsorge- rückstellungen für Abfalldeponien	0,0
1.4	Gebührenüberschussrückstellungen	0,0
1.5	Altlastensanierungsrückstellungen	0,0
1.6	Rückstellungen für drohende Verpflicht. aus Bürgschaften und Gewährleistungen	0,0
2.	Weitere Rückstellungen gemäß § 41 Abs. 2 GemHVO	0,0
2.1	Sonstige Rückstellungen	0,0
	<b>Rückstellungen gesamt</b>	<b>0,0</b>

Haushaltsplan 2022 der Gemeinde Dornstadt

**Übersicht über den vorauss. Stand der Schulden - Anlage 15**

Gemeinde Dornstadt

Nr.	Bezeichnung	voraussichtlicher Stand zu Beginn des HH-Jahres - TEUR	voraussichtlicher Stand zum Ende des HH-Jahres - TEUR
<b>1.1</b>	<b>Anleihen</b>	<b>0,0</b>	<b>0,0</b>
<b>1.2</b>	<b>Verbindlichkeiten aus Krediten für Investitionen</b>	<b>5.638,0</b>	<b>6.628,0</b>
1.2.1	Bund	0,0	0,0
1.2.2	Land	0,0	0,0
1.2.3	Gemeinden und Gemeindeverbände	0,0	0,0
1.2.4	Zweckverbände und dergleichen	0,0	0,0
1.2.5	Kreditinstitute	5.638,0	6.628,0
1.2.6	sonstiger Bereiche	0,0	0,0
<b>1.3</b>	<b>Kassenkredite</b>	<b>0,0</b>	<b>0,0</b>
<b>1.4</b>	<b>Verbindlichkeiten aus kreditähnlichen Rechtsgeschäften</b>	<b>0,0</b>	<b>0,0</b>
<b>1.</b>	<b>Voraussichtliche Gesamtschulden Kernhaushalt</b>	<b>5.638,0</b>	<b>6.628,0</b>
	Nachrichtlich:		
	<b>Schulden der Sondervermögen mit Sonderrechnung (Angaben Jewells für einzelne Sondervermögen)</b>		
2.1	Anleihen	0,0	0,0
2.2	Verbindlichkeiten aus Krediten für Investitionen	0,0	0,0
2.3	Kassenkredite	0,0	0,0
2.4	Verbindlichkeiten aus kreditähnlichen Rechtsgeschäften	0,0	0,0
<b>2.</b>	<b>Voraussichtliche Gesamtschulden Sondervermögen mit Sonderrechnung</b>	<b>0,0</b>	<b>0,0</b>
	<b>Gesamtschulden von Kernhaushalt und Sondervermögen mit Sonderrechnung</b>		
3.1	Anleihen	0,0	0,0
3.2	Verbindlichkeiten aus Krediten für Investitionen	5.638,0	6.628,0
3.3	Kassenkredite	0,0	0,0
3.4	Verbindlichkeiten aus kreditähnlichen Rechtsgeschäften	0,0	0,0
	Zwischensumme 3.1 + 3.2 + 3.3 + 3.4	5.638,0	6.628,0
	abzüglich Schulden zwischen Kernhaushalt und Sondervermögen mit Sonderrechnung	0,0	0,0
<b>3.</b>	<b>Konsolidierte Gesamtschulden</b>	<b>5.638,0</b>	<b>6.628,0</b>

## Haushaltsplan 2022 der Gemeinde Dornstadt

### Kennzahlen zur Beurteilung der finanz. Leistungsfähigkeit - Anlage 16

Gemeinde Dornstadt

Nr.	Bezeichnung	Ergebnis 2020	Planung 2021	Planung 2022	Planung 2023	Planung 2024	Planung 2025
	<b>ERTRAGSLAGE</b>						
<b>1</b>	<b>ordentliches Ergebnis</b>						
	absoluter Betrag in €	-655.166,74	-1.910.000	1.352.000	1.688.000	1.028.000	942.000
	Betrag je Einwohner in €/EW	-74,62	-218	154	192	117	107
	Aufwandsdeckungsgrad in %	97,16	92	106	107	104	104
	<b>1.1 Steuerkraft - netto -</b>						
	absoluter Betrag in €	8.288.551,99	7.275.100	11.416.600	11.501.900	10.826.300	10.679.600
	Betrag je Einwohner in €/EW	944,03	829	1.300	1.310	1.233	1.216
	Anteil an ordentl. Aufwendungen in %	35,98	30	47	48	43	41
	<b>1.2 Betriebsergebnis - netto -</b>						
	absoluter Betrag in €	8.943.718,73	9.185.100	10.064.600	9.813.900	9.798.300	9.737.600
	Betrag je Einwohner in €/EW	1.018,65	1.046	1.146	1.118	1.116	1.109
	Anteil an ordentl. Aufwendungen in %	38,82	38	41	41	39	38
<b>2</b>	<b>Sonderergebnis</b>						
	absoluter Betrag in €	608.316,92	0	0	0	0	0
<b>3</b>	<b>Gesamtergebnis</b>						
	absoluter Betrag in €	-46.849,82	-1.910.000	1.352.000	1.688.000	1.028.000	942.000
	<b>FINANZLAGE</b>						
<b>4</b>	<b>Zahlungsmittelüberschuss aus laufender Verwaltungstätigkeit</b>						
	absoluter Betrag in €	2.273.657,82	-355.950	3.019.150	3.429.450	2.872.450	2.781.450
	Betrag je Einwohner in €/EW	258,96	-41	344	391	327	317
<b>5</b>	<b>Mindestzahlungsmittelüberschuss</b>						
	absoluter Betrag in €	459.332,76	420.000	310.000	280.000	350.000	412.000
<b>6</b>	<b>Nettoinvestitionsfinanzierungsmittel</b>						
	absoluter Betrag in €	1.814.325,06	-775.950	2.709.150	3.149.450	2.522.450	2.369.450
	Betrag je Einwohner in €/EW	206,64	-88	309	359	287	270
<b>7</b>	<b>Soll-Liquiditätsreserve (§22 Abs. 2 GemHVO)</b>						
	absoluter Betrag in €	271.018,64	407.753,34	425.019,66	436.415,34	436.302,34	442.179,66
<b>8</b>	<b>voraussichtliche liquide Eigenmittel zum Jahresende</b>						
	absoluter Betrag in € - Plan	0,00	506.000	370.000	220.000	577.000	0
	absoluter Betrag in € - Ergebnis	954.064,76	---	---	---	---	---
	<b>KAPITALLAGE</b>						
<b>9</b>	<b>Eigenkapital</b>						
	absoluter Betrag in €	-69.831.605,07	---	---	---	---	---
	<b>9.1 Basiskapital</b>						
	absoluter Betrag in €	0,00	---	---	---	---	---
	<b>9.2 Eigenkapitalquote</b>						
	Verhältnis Eigenkap. zu Bilanzsumme in %	-0,77	---	---	---	---	---
	<b>9.3 Fremdkapitalquote</b>						
	Verhältnis Fremdkapital zu Bilanzsumme in %	100,77	---	---	---	---	---
<b>10</b>	<b>Anlagendeckung</b>						
	Verhältnis langfr. Kapital zu langfr. Vermögen in %	-74,69	---	---	---	---	---
<b>11</b>	<b>Verschuldung</b>						
	absoluter Betrag in €	-740.667,24	---	---	---	---	---
	Betrag je Einwohner in €/EW	-84,36	---	---	---	---	---
	<b>11.1 Nettoneuverschuldung</b>						



## Haushaltsplan 2022 der Gemeinde Dornstadt

### Kennzahlen zur Beurteilung der finanz. Leistungsfähigkeit - Anlage 16

Gemeinde Dornstadt

Nr.	Bezeichnung	Ergebnis 2020	Planung 2021	Planung 2022	Planung 2023	Planung 2024	Planung 2025
	absoluter Betrag in €	740.667,24	---	---	---	---	---

Investitionsprogramm Gemeinde Dornstadt 2021

Investitionsprogramm												
Gemeinde Dornstadt												
Investition I-1110-001 Ortsteilbudget Dornstadt												
Nr.	Investitionsmaßnahmen Einzahlungs- und Auszahlungsarten	Gesamtang. z. Maßnahme -nachrichtl.-	Bisher finanziert	Ermächtigungs- übertragungen aus Vorvorj.	Ergebnis 2020	Ansatz 2021	Ansatz 2022	Verpflichtungs- ermächtigungen Haushaltsjahr	Plan 2023	Plan 2024	Plan 2025	Finanzbedarf weitere Jahre -nachrichtl.-
9	- Auszahlungen für den Erwerb von beweglichem Sachvermögen	-107.500,00	0,00	0,00	0,00	-21.500,00	-21.500,00	0,00	-21.500,00	-21.500,00	-21.500,00	0,00 0,00
<b>13</b>	<b>= Summe der Auszahlungen aus Investitionstätigkeit (Summe Nr. 7 - 12)</b>	<b>-107.500,00</b>	<b>0,00</b>	<b>0,00</b>	<b>0,00</b>	<b>-21.500,00</b>	<b>-21.500,00</b>	<b>0,00</b>	<b>-21.500,00</b>	<b>-21.500,00</b>	<b>-21.500,00</b>	<b>0,00</b> <b>0,00</b>
<b>14</b>	<b>= Saldo aus Investitionstätigkeit (Saldo Nr. 6 + 13)</b>	<b>-107.500,00</b>	<b>0,00</b>	<b>0,00</b>	<b>0,00</b>	<b>-21.500,00</b>	<b>-21.500,00</b>	<b>0,00</b>	<b>-21.500,00</b>	<b>-21.500,00</b>	<b>-21.500,00</b>	<b>0,00</b> <b>0,00</b>
<b>16</b>	<b>= Gesamtkosten der Maßnahme (Summe Nr. 13 + 15)</b>	<b>-107.500,00</b>	<b>0,00</b>	<b>0,00</b>	<b>0,00</b>	<b>-21.500,00</b>	<b>-21.500,00</b>	<b>0,00</b>	<b>-21.500,00</b>	<b>-21.500,00</b>	<b>-21.500,00</b>	<b>0,00</b> <b>0,00</b>
Investition I-1110-002 Ortsteilbudget Scharenstetten												
Nr.	Investitionsmaßnahmen Einzahlungs- und Auszahlungsarten	Gesamtang. z. Maßnahme -nachrichtl.-	Bisher finanziert	Ermächtigungs- übertragungen aus Vorvorj.	Ergebnis 2020	Ansatz 2021	Ansatz 2022	Verpflichtungs- ermächtigungen Haushaltsjahr	Plan 2023	Plan 2024	Plan 2025	Finanzbedarf weitere Jahre -nachrichtl.-
9	- Auszahlungen für den Erwerb von beweglichem Sachvermögen	-20.000,00	-1.566,00	0,00	-1.566,00	-4.000,00	-4.000,00	0,00	-4.000,00	-4.000,00	-4.000,00	0,00 0,00
<b>13</b>	<b>= Summe der Auszahlungen aus Investitionstätigkeit (Summe Nr. 7 - 12)</b>	<b>-20.000,00</b>	<b>-1.566,00</b>	<b>0,00</b>	<b>-1.566,00</b>	<b>-4.000,00</b>	<b>-4.000,00</b>	<b>0,00</b>	<b>-4.000,00</b>	<b>-4.000,00</b>	<b>-4.000,00</b>	<b>0,00</b> <b>0,00</b>
<b>14</b>	<b>= Saldo aus Investitionstätigkeit (Saldo Nr. 6 + 13)</b>	<b>-20.000,00</b>	<b>-1.566,00</b>	<b>0,00</b>	<b>-1.566,00</b>	<b>-4.000,00</b>	<b>-4.000,00</b>	<b>0,00</b>	<b>-4.000,00</b>	<b>-4.000,00</b>	<b>-4.000,00</b>	<b>0,00</b> <b>0,00</b>
<b>16</b>	<b>= Gesamtkosten der Maßnahme (Summe Nr. 13 + 15)</b>	<b>-20.000,00</b>	<b>-1.566,00</b>	<b>0,00</b>	<b>-1.566,00</b>	<b>-4.000,00</b>	<b>-4.000,00</b>	<b>0,00</b>	<b>-4.000,00</b>	<b>-4.000,00</b>	<b>-4.000,00</b>	<b>0,00</b> <b>0,00</b>
Investition I-1110-003 Ortsteilbudget Temmenhausen												
Nr.	Investitionsmaßnahmen Einzahlungs- und Auszahlungsarten	Gesamtang. z. Maßnahme -nachrichtl.-	Bisher finanziert	Ermächtigungs- übertragungen aus Vorvorj.	Ergebnis 2020	Ansatz 2021	Ansatz 2022	Verpflichtungs- ermächtigungen Haushaltsjahr	Plan 2023	Plan 2024	Plan 2025	Finanzbedarf weitere Jahre -nachrichtl.-
9	- Auszahlungen für den Erwerb von beweglichem Sachvermögen	-15.500,00	0,00	0,00	0,00	-3.100,00	-3.100,00	0,00	-3.100,00	-3.100,00	-3.100,00	0,00 0,00
<b>13</b>	<b>= Summe der Auszahlungen aus Investitionstätigkeit (Summe Nr. 7 - 12)</b>	<b>-15.500,00</b>	<b>0,00</b>	<b>0,00</b>	<b>0,00</b>	<b>-3.100,00</b>	<b>-3.100,00</b>	<b>0,00</b>	<b>-3.100,00</b>	<b>-3.100,00</b>	<b>-3.100,00</b>	<b>0,00</b> <b>0,00</b>
<b>14</b>	<b>= Saldo aus Investitionstätigkeit (Saldo Nr. 6 + 13)</b>	<b>-15.500,00</b>	<b>0,00</b>	<b>0,00</b>	<b>0,00</b>	<b>-3.100,00</b>	<b>-3.100,00</b>	<b>0,00</b>	<b>-3.100,00</b>	<b>-3.100,00</b>	<b>-3.100,00</b>	<b>0,00</b> <b>0,00</b>
<b>16</b>	<b>= Gesamtkosten der Maßnahme (Summe Nr. 13 + 15)</b>	<b>-15.500,00</b>	<b>0,00</b>	<b>0,00</b>	<b>0,00</b>	<b>-3.100,00</b>	<b>-3.100,00</b>	<b>0,00</b>	<b>-3.100,00</b>	<b>-3.100,00</b>	<b>-3.100,00</b>	<b>0,00</b> <b>0,00</b>
Investition I-1110-004 Ortsteilbudget Tomerdingen												

Investitionsprogramm Gemeinde Dornstadt 2021

Investitionsprogramm												
Gemeinde Dornstadt												
Nr.	Investitionsmaßnahmen Einzahlungs- und Auszahlungsarten	Gesamtang. z. Maßnahme -nachrichtl.-	Bisher finanziert	Ermächtigungs- übertragungen aus Vorvorj.	Ergebnis 2020	Ansatz 2021	Ansatz 2022	Verpflichtungs- ermächtigungen Haushaltsjahr	Plan 2023	Plan 2024	Plan 2025	Finanzbedarf weitere Jahre -nachrichtl.-
9	- Auszahlungen für den Erwerb von beweglichem Sachvermögen	-47.000,00	-11.534,23	0,00	-11.534,23	-9.400,00	-9.400,00	0,00	-9.400,00	-9.400,00	-9.400,00	0,00 0,00
<b>13</b>	<b>= Summe der Auszahlungen aus Investitionstätigkeit (Summe Nr. 7 - 12)</b>	<b>-47.000,00</b>	<b>-11.534,23</b>	<b>0,00</b>	<b>-11.534,23</b>	<b>-9.400,00</b>	<b>-9.400,00</b>	<b>0,00</b>	<b>-9.400,00</b>	<b>-9.400,00</b>	<b>-9.400,00</b>	<b>0,00 0,00</b>
<b>14</b>	<b>= Saldo aus Investitionstätigkeit (Saldo Nr. 6 + 13)</b>	<b>-47.000,00</b>	<b>-11.534,23</b>	<b>0,00</b>	<b>-11.534,23</b>	<b>-9.400,00</b>	<b>-9.400,00</b>	<b>0,00</b>	<b>-9.400,00</b>	<b>-9.400,00</b>	<b>-9.400,00</b>	<b>0,00 0,00</b>
<b>16</b>	<b>= Gesamtkosten der Maßnahme (Summe Nr. 13 + 15)</b>	<b>-47.000,00</b>	<b>-11.534,23</b>	<b>0,00</b>	<b>-11.534,23</b>	<b>-9.400,00</b>	<b>-9.400,00</b>	<b>0,00</b>	<b>-9.400,00</b>	<b>-9.400,00</b>	<b>-9.400,00</b>	<b>0,00 0,00</b>
Investition I-110-005 Ortsteilbudget Bollingen												
Nr.	Investitionsmaßnahmen Einzahlungs- und Auszahlungsarten	Gesamtang. z. Maßnahme -nachrichtl.-	Bisher finanziert	Ermächtigungs- übertragungen aus Vorvorj.	Ergebnis 2020	Ansatz 2021	Ansatz 2022	Verpflichtungs- ermächtigungen Haushaltsjahr	Plan 2023	Plan 2024	Plan 2025	Finanzbedarf weitere Jahre -nachrichtl.-
9	- Auszahlungen für den Erwerb von beweglichem Sachvermögen	-30.000,00	0,00	0,00	0,00	-6.000,00	-6.000,00	0,00	-6.000,00	-6.000,00	-6.000,00	0,00 0,00
<b>13</b>	<b>= Summe der Auszahlungen aus Investitionstätigkeit (Summe Nr. 7 - 12)</b>	<b>-30.000,00</b>	<b>0,00</b>	<b>0,00</b>	<b>0,00</b>	<b>-6.000,00</b>	<b>-6.000,00</b>	<b>0,00</b>	<b>-6.000,00</b>	<b>-6.000,00</b>	<b>-6.000,00</b>	<b>0,00 0,00</b>
<b>14</b>	<b>= Saldo aus Investitionstätigkeit (Saldo Nr. 6 + 13)</b>	<b>-30.000,00</b>	<b>0,00</b>	<b>0,00</b>	<b>0,00</b>	<b>-6.000,00</b>	<b>-6.000,00</b>	<b>0,00</b>	<b>-6.000,00</b>	<b>-6.000,00</b>	<b>-6.000,00</b>	<b>0,00 0,00</b>
<b>16</b>	<b>= Gesamtkosten der Maßnahme (Summe Nr. 13 + 15)</b>	<b>-30.000,00</b>	<b>0,00</b>	<b>0,00</b>	<b>0,00</b>	<b>-6.000,00</b>	<b>-6.000,00</b>	<b>0,00</b>	<b>-6.000,00</b>	<b>-6.000,00</b>	<b>-6.000,00</b>	<b>0,00 0,00</b>
Investition I-1124-001 Allgemeines Grundvermögen												
Nr.	Investitionsmaßnahmen Einzahlungs- und Auszahlungsarten	Gesamtang. z. Maßnahme -nachrichtl.-	Bisher finanziert	Ermächtigungs- übertragungen aus Vorvorj.	Ergebnis 2020	Ansatz 2021	Ansatz 2022	Verpflichtungs- ermächtigungen Haushaltsjahr	Plan 2023	Plan 2024	Plan 2025	Finanzbedarf weitere Jahre -nachrichtl.-
3	+ Einzahlungen aus der Veräußerung von Sachvermögen	12.083.000,00	843.053,91	0,00	401.558,56	2.080.000,00	1.370.000,00	0,00	100.000,00	100.000,00	100.000,00	0,00 0,00
<b>6</b>	<b>= Summe der Einzahlungen aus Investitionstätigkeit (Summe Nr. 1 - 5)</b>	<b>12.083.000,00</b>	<b>843.053,91</b>	<b>0,00</b>	<b>401.558,56</b>	<b>2.080.000,00</b>	<b>1.370.000,00</b>	<b>0,00</b>	<b>100.000,00</b>	<b>100.000,00</b>	<b>100.000,00</b>	<b>0,00 0,00</b>
7	- Auszahlungen für den Erwerb von Grundstücken und Gebäuden	-4.200.000,00	-2.132.322,72	0,00	-870.113,99	-300.000,00	-300.000,00	0,00	-200.000,00	-200.000,00	-200.000,00	0,00 0,00
8	- Auszahlungen für Baumaßnahmen	0,00	-13.770,97	0,00	0,00	0,00	0,00	0,00	0,00	0,00	0,00	0,00 0,00
<b>13</b>	<b>= Summe der Auszahlungen aus Investitionstätigkeit (Summe Nr. 7 - 12)</b>	<b>-4.200.000,00</b>	<b>-2.146.093,69</b>	<b>0,00</b>	<b>-870.113,99</b>	<b>-300.000,00</b>	<b>-300.000,00</b>	<b>0,00</b>	<b>-200.000,00</b>	<b>-200.000,00</b>	<b>-200.000,00</b>	<b>0,00 0,00</b>
<b>14</b>	<b>= Saldo aus Investitionstätigkeit (Saldo Nr. 6 + 13)</b>	<b>7.883.000,00</b>	<b>-1.303.039,78</b>	<b>0,00</b>	<b>-468.555,43</b>	<b>1.780.000,00</b>	<b>1.070.000,00</b>	<b>0,00</b>	<b>-100.000,00</b>	<b>-100.000,00</b>	<b>-100.000,00</b>	<b>0,00 0,00</b>

# Investitionsprogramm Gemeinde Dornstadt 2021

<b>Investitionsprogramm</b>												
Gemeinde Dornstadt												
Nr.	Investitionsmaßnahmen Einzahlungs- und Auszahlungsarten	Gesamtang. z. Maßnahme -nachrichtl.-	Bisher finanziert	Ermächtigungs- übertragungen aus Vorvorj.	Ergebnis 2020	Ansatz 2021	Ansatz 2022	Verpflichtungs- ermächtigungen Haushaltsjahr	Plan 2023	Plan 2024	Plan 2025	Finanzbedarf weitere Jahre -nachrichtl.-
<b>16</b>	<b>= Gesamtkosten der Maßnahme (Summe Nr. 13 + 15)</b>	<b>-4.200.000,00</b>	<b>-2.146.093,69</b>	<b>0,00</b>	<b>-870.113,99</b>	<b>-300.000,00</b>	<b>-300.000,00</b>	<b>0,00</b>	<b>-200.000,00</b>	<b>-200.000,00</b>	<b>-200.000,00</b>	<b>0,00</b> <b>0,00</b>
<b>Investition I-1124-002 WLAN</b>												
Nr.	Investitionsmaßnahmen Einzahlungs- und Auszahlungsarten	Gesamtang. z. Maßnahme -nachrichtl.-	Bisher finanziert	Ermächtigungs- übertragungen aus Vorvorj.	Ergebnis 2020	Ansatz 2021	Ansatz 2022	Verpflichtungs- ermächtigungen Haushaltsjahr	Plan 2023	Plan 2024	Plan 2025	Finanzbedarf weitere Jahre -nachrichtl.-
1	+ Einzahlungen aus Investitionszuwendungen	47.000,00	0,00	0,00	0,00	0,00	0,00	0,00	0,00	0,00	0,00	0,00 0,00
<b>6</b>	<b>= Summe der Einzahlungen aus Investitionstätigkeit (Summe Nr. 1 - 5)</b>	<b>47.000,00</b>	<b>0,00</b>	<b>0,00</b>	<b>0,00</b>	<b>0,00</b>	<b>0,00</b>	<b>0,00</b>	<b>0,00</b>	<b>0,00</b>	<b>0,00</b>	<b>0,00</b> <b>0,00</b>
9	- Auszahlungen für den Erwerb von beweglichem Sachvermögen	-17.000,00	-8.228,85	0,00	0,00	0,00	-5.000,00	0,00	0,00	0,00	0,00	0,00 0,00
<b>13</b>	<b>= Summe der Auszahlungen aus Investitionstätigkeit (Summe Nr. 7 - 12)</b>	<b>-17.000,00</b>	<b>-8.228,85</b>	<b>0,00</b>	<b>0,00</b>	<b>0,00</b>	<b>-5.000,00</b>	<b>0,00</b>	<b>0,00</b>	<b>0,00</b>	<b>0,00</b>	<b>0,00</b> <b>0,00</b>
<b>14</b>	<b>= Saldo aus Investitionstätigkeit (Saldo Nr. 6 + 13)</b>	<b>30.000,00</b>	<b>-8.228,85</b>	<b>0,00</b>	<b>0,00</b>	<b>0,00</b>	<b>-5.000,00</b>	<b>0,00</b>	<b>0,00</b>	<b>0,00</b>	<b>0,00</b>	<b>0,00</b> <b>0,00</b>
<b>16</b>	<b>= Gesamtkosten der Maßnahme (Summe Nr. 13 + 15)</b>	<b>-17.000,00</b>	<b>-8.228,85</b>	<b>0,00</b>	<b>0,00</b>	<b>0,00</b>	<b>-5.000,00</b>	<b>0,00</b>	<b>0,00</b>	<b>0,00</b>	<b>0,00</b>	<b>0,00</b> <b>0,00</b>
<b>Investition I-1124-003 Infrastrukturmaßnahmen und E-Mobilität</b>												
Nr.	Investitionsmaßnahmen Einzahlungs- und Auszahlungsarten	Gesamtang. z. Maßnahme -nachrichtl.-	Bisher finanziert	Ermächtigungs- übertragungen aus Vorvorj.	Ergebnis 2020	Ansatz 2021	Ansatz 2022	Verpflichtungs- ermächtigungen Haushaltsjahr	Plan 2023	Plan 2024	Plan 2025	Finanzbedarf weitere Jahre -nachrichtl.-
1	+ Einzahlungen aus Investitionszuwendungen	47.000,00	0,00	0,00	0,00	0,00	0,00	0,00	0,00	0,00	0,00	0,00 0,00
<b>6</b>	<b>= Summe der Einzahlungen aus Investitionstätigkeit (Summe Nr. 1 - 5)</b>	<b>47.000,00</b>	<b>0,00</b>	<b>0,00</b>	<b>0,00</b>	<b>0,00</b>	<b>0,00</b>	<b>0,00</b>	<b>0,00</b>	<b>0,00</b>	<b>0,00</b>	<b>0,00</b> <b>0,00</b>
8	- Auszahlungen für Baumaßnahmen	-120.000,00	-105.254,27	0,00	-61.039,48	0,00	0,00	0,00	0,00	0,00	0,00	0,00 0,00
<b>13</b>	<b>= Summe der Auszahlungen aus Investitionstätigkeit (Summe Nr. 7 - 12)</b>	<b>-120.000,00</b>	<b>-105.254,27</b>	<b>0,00</b>	<b>-61.039,48</b>	<b>0,00</b>	<b>0,00</b>	<b>0,00</b>	<b>0,00</b>	<b>0,00</b>	<b>0,00</b>	<b>0,00</b> <b>0,00</b>
<b>14</b>	<b>= Saldo aus Investitionstätigkeit (Saldo Nr. 6 + 13)</b>	<b>-73.000,00</b>	<b>-105.254,27</b>	<b>0,00</b>	<b>-61.039,48</b>	<b>0,00</b>	<b>0,00</b>	<b>0,00</b>	<b>0,00</b>	<b>0,00</b>	<b>0,00</b>	<b>0,00</b> <b>0,00</b>
<b>16</b>	<b>= Gesamtkosten der Maßnahme (Summe Nr. 13 + 15)</b>	<b>-120.000,00</b>	<b>-105.254,27</b>	<b>0,00</b>	<b>-61.039,48</b>	<b>0,00</b>	<b>0,00</b>	<b>0,00</b>	<b>0,00</b>	<b>0,00</b>	<b>0,00</b>	<b>0,00</b> <b>0,00</b>
<b>Investition I-1124-004 Baugebiet Schwarzhülenacker II</b>												

Investitionsprogramm Gemeinde Dornstadt 2021

Investitionsprogramm												
Gemeinde Dornstadt												
Nr.	Investitionsmaßnahmen Einzahlungs- und Auszahlungsarten	Gesamtang. z. Maßnahme -nachrichtl.-	Bisher finanziert	Ermächtigungs- übertragungen aus Vorvorj.	Ergebnis 2020	Ansatz 2021	Ansatz 2022	Verpflichtungs- ermächtigungen Haushaltsjahr	Plan 2023	Plan 2024	Plan 2025	Finanzbedarf weitere Jahre -nachrichtl.-
3	+ Einzahlungen aus der Veräußerung von Sachvermögen	1.758.000,00	269.523,12	0,00	269.523,12	1.060.000,00	180.000,00	0,00	0,00	0,00	0,00	0,00
6	= Summe der Einzahlungen aus Investitionstätigkeit (Summe Nr. 1 - 5)	1.758.000,00	269.523,12	0,00	269.523,12	1.060.000,00	180.000,00	0,00	0,00	0,00	0,00	0,00
14	= Saldo aus Investitionstätigkeit (Saldo Nr. 6 + 13)	1.758.000,00	269.523,12	0,00	269.523,12	1.060.000,00	180.000,00	0,00	0,00	0,00	0,00	0,00
<b>Investition I-1124-005 Baugebiet Dornstadter Weg - Grunderwerb</b>												
Nr.	Investitionsmaßnahmen Einzahlungs- und Auszahlungsarten	Gesamtang. z. Maßnahme -nachrichtl.-	Bisher finanziert	Ermächtigungs- übertragungen aus Vorvorj.	Ergebnis 2020	Ansatz 2021	Ansatz 2022	Verpflichtungs- ermächtigungen Haushaltsjahr	Plan 2023	Plan 2024	Plan 2025	Finanzbedarf weitere Jahre -nachrichtl.-
3	+ Einzahlungen aus der Veräußerung von Sachvermögen	1.385.000,00	0,00	0,00	0,00	0,00	0,00	0,00	0,00	0,00	1.385.000,00	0,00
6	= Summe der Einzahlungen aus Investitionstätigkeit (Summe Nr. 1 - 5)	1.385.000,00	0,00	0,00	0,00	0,00	0,00	0,00	0,00	0,00	1.385.000,00	0,00
7	- Auszahlungen für den Erwerb von Grundstücken und Gebäuden	0,00	-444.042,03	0,00	0,00	0,00	0,00	0,00	0,00	0,00	0,00	0,00
13	= Summe der Auszahlungen aus Investitionstätigkeit (Summe Nr. 7 - 12)	0,00	-444.042,03	0,00	0,00	0,00	0,00	0,00	0,00	0,00	0,00	0,00
14	= Saldo aus Investitionstätigkeit (Saldo Nr. 6 + 13)	1.385.000,00	-444.042,03	0,00	0,00	0,00	0,00	0,00	0,00	0,00	1.385.000,00	0,00
16	= Gesamtkosten der Maßnahme (Summe Nr. 13 + 15)	0,00	-444.042,03	0,00	0,00	0,00	0,00	0,00	0,00	0,00	0,00	0,00
<b>Investition I-1124-007 Baugebiet Böttinger Weg - Grunderwerb</b>												
Nr.	Investitionsmaßnahmen Einzahlungs- und Auszahlungsarten	Gesamtang. z. Maßnahme -nachrichtl.-	Bisher finanziert	Ermächtigungs- übertragungen aus Vorvorj.	Ergebnis 2020	Ansatz 2021	Ansatz 2022	Verpflichtungs- ermächtigungen Haushaltsjahr	Plan 2023	Plan 2024	Plan 2025	Finanzbedarf weitere Jahre -nachrichtl.-
3	+ Einzahlungen aus der Veräußerung von Sachvermögen	0,00	675.106,74	0,00	0,00	0,00	0,00	0,00	0,00	0,00	0,00	0,00
6	= Summe der Einzahlungen aus Investitionstätigkeit (Summe Nr. 1 - 5)	0,00	675.106,74	0,00	0,00	0,00	0,00	0,00	0,00	0,00	0,00	0,00
14	= Saldo aus Investitionstätigkeit (Saldo Nr. 6 + 13)	0,00	675.106,74	0,00	0,00	0,00	0,00	0,00	0,00	0,00	0,00	0,00
<b>Investition I-1124-008 NBG Hahnenweide IV</b>												

Investitionsprogramm Gemeinde Dornstadt 2021

Investitionsprogramm												
Gemeinde Dornstadt												
Nr.	Investitionsmaßnahmen Einzahlungs- und Auszahlungsarten	Gesamtang. z. Maßnahme -nachrichtl.-	Bisher finanziert	Ermächtigungs- übertragungen aus Vorvorj.	Ergebnis 2020	Ansatz 2021	Ansatz 2022	Verpflichtungs- ermächtigungen Haushaltsjahr	Plan 2023	Plan 2024	Plan 2025	Finanzbedarf weitere Jahre -nachrichtl.-
3	+ Einzahlungen aus der Veräußerung von Sachvermögen	2.050.000,00	724.589,66	0,00	0,00	730.000,00	800.000,00	0,00	0,00	0,00	0,00	0,00
<b>6</b>	<b>= Summe der Einzahlungen aus Investitionstätigkeit (Summe Nr. 1 - 5)</b>	<b>2.050.000,00</b>	<b>724.589,66</b>	<b>0,00</b>	<b>0,00</b>	<b>730.000,00</b>	<b>800.000,00</b>	<b>0,00</b>	<b>0,00</b>	<b>0,00</b>	<b>0,00</b>	<b>0,00</b>
7	- Auszahlungen für den Erwerb von Grundstücken und Gebäuden	0,00	-62.745,16	0,00	0,00	0,00	0,00	0,00	0,00	0,00	0,00	0,00
<b>13</b>	<b>= Summe der Auszahlungen aus Investitionstätigkeit (Summe Nr. 7 - 12)</b>	<b>0,00</b>	<b>-62.745,16</b>	<b>0,00</b>	<b>0,00</b>	<b>0,00</b>	<b>0,00</b>	<b>0,00</b>	<b>0,00</b>	<b>0,00</b>	<b>0,00</b>	<b>0,00</b>
<b>14</b>	<b>= Saldo aus Investitionstätigkeit (Saldo Nr. 6 + 13)</b>	<b>2.050.000,00</b>	<b>661.844,50</b>	<b>0,00</b>	<b>0,00</b>	<b>730.000,00</b>	<b>800.000,00</b>	<b>0,00</b>	<b>0,00</b>	<b>0,00</b>	<b>0,00</b>	<b>0,00</b>
<b>16</b>	<b>= Gesamtkosten der Maßnahme (Summe Nr. 13 + 15)</b>	<b>0,00</b>	<b>-62.745,16</b>	<b>0,00</b>	<b>0,00</b>	<b>0,00</b>	<b>0,00</b>	<b>0,00</b>	<b>0,00</b>	<b>0,00</b>	<b>0,00</b>	<b>0,00</b>
Investition I-1124-012 Baugebiet Im Anger I - Grunderwerb												
Nr.	Investitionsmaßnahmen Einzahlungs- und Auszahlungsarten	Gesamtang. z. Maßnahme -nachrichtl.-	Bisher finanziert	Ermächtigungs- übertragungen aus Vorvorj.	Ergebnis 2020	Ansatz 2021	Ansatz 2022	Verpflichtungs- ermächtigungen Haushaltsjahr	Plan 2023	Plan 2024	Plan 2025	Finanzbedarf weitere Jahre -nachrichtl.-
3	+ Einzahlungen aus der Veräußerung von Sachvermögen	881.000,00	2.516,47	0,00	2.516,47	600.000,00	93.000,00	0,00	0,00	0,00	0,00	0,00
<b>6</b>	<b>= Summe der Einzahlungen aus Investitionstätigkeit (Summe Nr. 1 - 5)</b>	<b>881.000,00</b>	<b>2.516,47</b>	<b>0,00</b>	<b>2.516,47</b>	<b>600.000,00</b>	<b>93.000,00</b>	<b>0,00</b>	<b>0,00</b>	<b>0,00</b>	<b>0,00</b>	<b>0,00</b>
7	- Auszahlungen für den Erwerb von Grundstücken und Gebäuden	0,00	-8.893,12	0,00	-153,09	0,00	0,00	0,00	0,00	0,00	0,00	0,00
<b>13</b>	<b>= Summe der Auszahlungen aus Investitionstätigkeit (Summe Nr. 7 - 12)</b>	<b>0,00</b>	<b>-8.893,12</b>	<b>0,00</b>	<b>-153,09</b>	<b>0,00</b>	<b>0,00</b>	<b>0,00</b>	<b>0,00</b>	<b>0,00</b>	<b>0,00</b>	<b>0,00</b>
<b>14</b>	<b>= Saldo aus Investitionstätigkeit (Saldo Nr. 6 + 13)</b>	<b>881.000,00</b>	<b>-6.376,65</b>	<b>0,00</b>	<b>2.363,38</b>	<b>600.000,00</b>	<b>93.000,00</b>	<b>0,00</b>	<b>0,00</b>	<b>0,00</b>	<b>0,00</b>	<b>0,00</b>
<b>16</b>	<b>= Gesamtkosten der Maßnahme (Summe Nr. 13 + 15)</b>	<b>0,00</b>	<b>-8.893,12</b>	<b>0,00</b>	<b>-153,09</b>	<b>0,00</b>	<b>0,00</b>	<b>0,00</b>	<b>0,00</b>	<b>0,00</b>	<b>0,00</b>	<b>0,00</b>
Investition I-1124-024 Baugebiet Im Anger II - Grunderwerb												
Nr.	Investitionsmaßnahmen Einzahlungs- und Auszahlungsarten	Gesamtang. z. Maßnahme -nachrichtl.-	Bisher finanziert	Ermächtigungs- übertragungen aus Vorvorj.	Ergebnis 2020	Ansatz 2021	Ansatz 2022	Verpflichtungs- ermächtigungen Haushaltsjahr	Plan 2023	Plan 2024	Plan 2025	Finanzbedarf weitere Jahre -nachrichtl.-
7	- Auszahlungen für den Erwerb von Grundstücken und Gebäuden	0,00	-15.228,44	0,00	0,00	0,00	0,00	0,00	0,00	0,00	0,00	0,00
<b>13</b>	<b>= Summe der Auszahlungen aus Investitionstätigkeit (Summe Nr. 7 - 12)</b>	<b>0,00</b>	<b>-15.228,44</b>	<b>0,00</b>	<b>0,00</b>	<b>0,00</b>	<b>0,00</b>	<b>0,00</b>	<b>0,00</b>	<b>0,00</b>	<b>0,00</b>	<b>0,00</b>

Investitionsprogramm Gemeinde Dornstadt 2021

Investitionsprogramm												
Gemeinde Dornstadt												
Nr.	Investitionsmaßnahmen Einzahlungs- und Auszahlungsarten	Gesamtang. z. Maßnahme -nachrichtl.-	Bisher finanziert	Ermächtigungs- übertragungen aus Vorvorj.	Ergebnis 2020	Ansatz 2021	Ansatz 2022	Verpflichtungs- ermächtigungen Haushaltsjahr	Plan 2023	Plan 2024	Plan 2025	Finanzbedarf weitere Jahre -nachrichtl.-
14	= Saldo aus Investitionstätigkeit (Saldo Nr. 6 + 13)	0,00	-15.228,44	0,00	0,00	0,00	0,00	0,00	0,00	0,00	0,00	0,00
16	= Gesamtkosten der Maßnahme (Summe Nr. 13 + 15)	0,00	-15.228,44	0,00	0,00	0,00	0,00	0,00	0,00	0,00	0,00	0,00
<b>Investition I-1124-025 NBG Kreuzäcker, Bollingen</b>												
Nr.	Investitionsmaßnahmen Einzahlungs- und Auszahlungsarten	Gesamtang. z. Maßnahme -nachrichtl.-	Bisher finanziert	Ermächtigungs- übertragungen aus Vorvorj.	Ergebnis 2020	Ansatz 2021	Ansatz 2022	Verpflichtungs- ermächtigungen Haushaltsjahr	Plan 2023	Plan 2024	Plan 2025	Finanzbedarf weitere Jahre -nachrichtl.-
7	- Auszahlungen für den Erwerb von Grundstücken und Gebäuden	0,00	-180.938,24	0,00	0,00	0,00	0,00	0,00	0,00	0,00	0,00	0,00
13	= Summe der Auszahlungen aus Investitionstätigkeit (Summe Nr. 7 - 12)	0,00	-180.938,24	0,00	0,00	0,00	0,00	0,00	0,00	0,00	0,00	0,00
14	= Saldo aus Investitionstätigkeit (Saldo Nr. 6 + 13)	0,00	-180.938,24	0,00	0,00	0,00	0,00	0,00	0,00	0,00	0,00	0,00
16	= Gesamtkosten der Maßnahme (Summe Nr. 13 + 15)	0,00	-180.938,24	0,00	0,00	0,00	0,00	0,00	0,00	0,00	0,00	0,00
<b>Investition I-1124-028 Dornstadter Höfe</b>												
Nr.	Investitionsmaßnahmen Einzahlungs- und Auszahlungsarten	Gesamtang. z. Maßnahme -nachrichtl.-	Bisher finanziert	Ermächtigungs- übertragungen aus Vorvorj.	Ergebnis 2020	Ansatz 2021	Ansatz 2022	Verpflichtungs- ermächtigungen Haushaltsjahr	Plan 2023	Plan 2024	Plan 2025	Finanzbedarf weitere Jahre -nachrichtl.-
3	+ Einzahlungen aus der Veräußerung von Sachvermögen	0,00	58.920,00	0,00	58.920,00	0,00	0,00	0,00	0,00	0,00	0,00	0,00
6	= Summe der Einzahlungen aus Investitionstätigkeit (Summe Nr. 1 - 5)	0,00	58.920,00	0,00	58.920,00	0,00	0,00	0,00	0,00	0,00	0,00	0,00
7	- Auszahlungen für den Erwerb von Grundstücken und Gebäuden	0,00	-135.443,86	0,00	-29.044,38	0,00	0,00	0,00	0,00	0,00	0,00	0,00
13	= Summe der Auszahlungen aus Investitionstätigkeit (Summe Nr. 7 - 12)	0,00	-135.443,86	0,00	-29.044,38	0,00	0,00	0,00	0,00	0,00	0,00	0,00
14	= Saldo aus Investitionstätigkeit (Saldo Nr. 6 + 13)	0,00	-76.523,86	0,00	29.875,62	0,00	0,00	0,00	0,00	0,00	0,00	0,00
16	= Gesamtkosten der Maßnahme (Summe Nr. 13 + 15)	0,00	-135.443,86	0,00	-29.044,38	0,00	0,00	0,00	0,00	0,00	0,00	0,00
<b>Investition I-1124-029 Neubaugebiet Mähringer Weg</b>												

Investitionsprogramm Gemeinde Dornstadt 2021

Investitionsprogramm												
Gemeinde Dornstadt												
Nr.	Investitionsmaßnahmen Einzahlungs- und Auszahlungsarten	Gesamtang. z. Maßnahme -nachrichtl.-	Bisher finanziert	Ermächtigungs- übertragungen aus Vorvorj.	Ergebnis 2020	Ansatz 2021	Ansatz 2022	Verpflichtungs- ermächtigungen Haushaltsjahr	Plan 2023	Plan 2024	Plan 2025	Finanzbedarf weitere Jahre -nachrichtl.-
3	+ Einzahlungen aus der Veräußerung von Sachvermögen	1.395.000,00	0,00	0,00	0,00	0,00	0,00	0,00	345.000,00	1.050.000,00	0,00	0,00
<b>6</b>	<b>= Summe der Einzahlungen aus Investitionstätigkeit (Summe Nr. 1 - 5)</b>	<b>1.395.000,00</b>	<b>0,00</b>	<b>0,00</b>	<b>0,00</b>	<b>0,00</b>	<b>0,00</b>	<b>0,00</b>	<b>345.000,00</b>	<b>1.050.000,00</b>	<b>0,00</b>	<b>0,00</b>
7	- Auszahlungen für den Erwerb von Grundstücken und Gebäuden	0,00	-4.741,86	0,00	-4.741,86	0,00	0,00	0,00	0,00	0,00	0,00	0,00
<b>13</b>	<b>= Summe der Auszahlungen aus Investitionstätigkeit (Summe Nr. 7 - 12)</b>	<b>0,00</b>	<b>-4.741,86</b>	<b>0,00</b>	<b>-4.741,86</b>	<b>0,00</b>	<b>0,00</b>	<b>0,00</b>	<b>0,00</b>	<b>0,00</b>	<b>0,00</b>	<b>0,00</b>
<b>14</b>	<b>= Saldo aus Investitionstätigkeit (Saldo Nr. 6 + 13)</b>	<b>1.395.000,00</b>	<b>-4.741,86</b>	<b>0,00</b>	<b>-4.741,86</b>	<b>0,00</b>	<b>0,00</b>	<b>0,00</b>	<b>345.000,00</b>	<b>1.050.000,00</b>	<b>0,00</b>	<b>0,00</b>
<b>16</b>	<b>= Gesamtkosten der Maßnahme (Summe Nr. 13 + 15)</b>	<b>0,00</b>	<b>-4.741,86</b>	<b>0,00</b>	<b>-4.741,86</b>	<b>0,00</b>	<b>0,00</b>	<b>0,00</b>	<b>0,00</b>	<b>0,00</b>	<b>0,00</b>	<b>0,00</b>
<b>Investition I-1124-030 NBG Hahnenweide VI</b>												
Nr.	Investitionsmaßnahmen Einzahlungs- und Auszahlungsarten	Gesamtang. z. Maßnahme -nachrichtl.-	Bisher finanziert	Ermächtigungs- übertragungen aus Vorvorj.	Ergebnis 2020	Ansatz 2021	Ansatz 2022	Verpflichtungs- ermächtigungen Haushaltsjahr	Plan 2023	Plan 2024	Plan 2025	Finanzbedarf weitere Jahre -nachrichtl.-
7	- Auszahlungen für den Erwerb von Grundstücken und Gebäuden	0,00	-1.789.870,47	0,00	-892.106,76	0,00	0,00	0,00	0,00	0,00	0,00	0,00
<b>13</b>	<b>= Summe der Auszahlungen aus Investitionstätigkeit (Summe Nr. 7 - 12)</b>	<b>0,00</b>	<b>-1.789.870,47</b>	<b>0,00</b>	<b>-892.106,76</b>	<b>0,00</b>	<b>0,00</b>	<b>0,00</b>	<b>0,00</b>	<b>0,00</b>	<b>0,00</b>	<b>0,00</b>
<b>14</b>	<b>= Saldo aus Investitionstätigkeit (Saldo Nr. 6 + 13)</b>	<b>0,00</b>	<b>-1.789.870,47</b>	<b>0,00</b>	<b>-892.106,76</b>	<b>0,00</b>	<b>0,00</b>	<b>0,00</b>	<b>0,00</b>	<b>0,00</b>	<b>0,00</b>	<b>0,00</b>
<b>16</b>	<b>= Gesamtkosten der Maßnahme (Summe Nr. 13 + 15)</b>	<b>0,00</b>	<b>-1.789.870,47</b>	<b>0,00</b>	<b>-892.106,76</b>	<b>0,00</b>	<b>0,00</b>	<b>0,00</b>	<b>0,00</b>	<b>0,00</b>	<b>0,00</b>	<b>0,00</b>
<b>Investition I-1125-001 Bauhof -Bewegliches Vermögen</b>												
Nr.	Investitionsmaßnahmen Einzahlungs- und Auszahlungsarten	Gesamtang. z. Maßnahme -nachrichtl.-	Bisher finanziert	Ermächtigungs- übertragungen aus Vorvorj.	Ergebnis 2020	Ansatz 2021	Ansatz 2022	Verpflichtungs- ermächtigungen Haushaltsjahr	Plan 2023	Plan 2024	Plan 2025	Finanzbedarf weitere Jahre -nachrichtl.-
9	- Auszahlungen für den Erwerb von beweglichem Sachvermögen	-502.000,00	-205.948,35	0,00	-35.482,30	0,00	0,00	0,00	0,00	-170.000,00	-80.000,00	0,00
<b>13</b>	<b>= Summe der Auszahlungen aus Investitionstätigkeit (Summe Nr. 7 - 12)</b>	<b>-502.000,00</b>	<b>-205.948,35</b>	<b>0,00</b>	<b>-35.482,30</b>	<b>0,00</b>	<b>0,00</b>	<b>0,00</b>	<b>0,00</b>	<b>-170.000,00</b>	<b>-80.000,00</b>	<b>0,00</b>
<b>14</b>	<b>= Saldo aus Investitionstätigkeit (Saldo Nr. 6 + 13)</b>	<b>-502.000,00</b>	<b>-205.948,35</b>	<b>0,00</b>	<b>-35.482,30</b>	<b>0,00</b>	<b>0,00</b>	<b>0,00</b>	<b>0,00</b>	<b>-170.000,00</b>	<b>-80.000,00</b>	<b>0,00</b>
<b>16</b>	<b>= Gesamtkosten der Maßnahme (Summe Nr. 13 + 15)</b>	<b>-502.000,00</b>	<b>-205.948,35</b>	<b>0,00</b>	<b>-35.482,30</b>	<b>0,00</b>	<b>0,00</b>	<b>0,00</b>	<b>0,00</b>	<b>-170.000,00</b>	<b>-80.000,00</b>	<b>0,00</b>



Investitionsprogramm Gemeinde Dornstadt 2021

Investitionsprogramm												
Gemeinde Dornstadt												
Investition I-1125-002 Bauhof -Gebäude												
Nr.	Investitionsmaßnahmen Einzahlungs- und Auszahlungsarten	Gesamtang. z. Maßnahme -nachrichtl.-	Bisher finanziert	Ermächtigungs- übertragungen aus Vorvorj.	Ergebnis 2020	Ansatz 2021	Ansatz 2022	Verpflichtungs- ermächtigungen Haushaltsjahr	Plan 2023	Plan 2024	Plan 2025	Finanzbedarf weitere Jahre -nachrichtl.-
8	- Auszahlungen für Baumaßnahmen	-580.000,00	0,00	0,00	0,00	-200.000,00	-230.000,00	0,00	-150.000,00	0,00	0,00	0,00
<b>13</b>	<b>= Summe der Auszahlungen aus Investitionstätigkeit (Summe Nr. 7 - 12)</b>	<b>-580.000,00</b>	<b>0,00</b>	<b>0,00</b>	<b>0,00</b>	<b>-200.000,00</b>	<b>-230.000,00</b>	<b>0,00</b>	<b>-150.000,00</b>	<b>0,00</b>	<b>0,00</b>	<b>0,00</b>
<b>14</b>	<b>= Saldo aus Investitionstätigkeit (Saldo Nr. 6 + 13)</b>	<b>-580.000,00</b>	<b>0,00</b>	<b>0,00</b>	<b>0,00</b>	<b>-200.000,00</b>	<b>-230.000,00</b>	<b>0,00</b>	<b>-150.000,00</b>	<b>0,00</b>	<b>0,00</b>	<b>0,00</b>
<b>16</b>	<b>= Gesamtkosten der Maßnahme (Summe Nr. 13 + 15)</b>	<b>-580.000,00</b>	<b>0,00</b>	<b>0,00</b>	<b>0,00</b>	<b>-200.000,00</b>	<b>-230.000,00</b>	<b>0,00</b>	<b>-150.000,00</b>	<b>0,00</b>	<b>0,00</b>	<b>0,00</b>
Investition I-1126-001 Rathaus Dornstadt												
Nr.	Investitionsmaßnahmen Einzahlungs- und Auszahlungsarten	Gesamtang. z. Maßnahme -nachrichtl.-	Bisher finanziert	Ermächtigungs- übertragungen aus Vorvorj.	Ergebnis 2020	Ansatz 2021	Ansatz 2022	Verpflichtungs- ermächtigungen Haushaltsjahr	Plan 2023	Plan 2024	Plan 2025	Finanzbedarf weitere Jahre -nachrichtl.-
1	+ Einzahlungen aus Investitionszuwendungen	1.600.000,00	0,00	0,00	0,00	0,00	0,00	0,00	0,00	200.000,00	1.400.000,00	0,00
<b>6</b>	<b>= Summe der Einzahlungen aus Investitionstätigkeit (Summe Nr. 1 - 5)</b>	<b>1.600.000,00</b>	<b>0,00</b>	<b>0,00</b>	<b>0,00</b>	<b>0,00</b>	<b>0,00</b>	<b>0,00</b>	<b>0,00</b>	<b>200.000,00</b>	<b>1.400.000,00</b>	<b>0,00</b>
8	- Auszahlungen für Baumaßnahmen	-3.000.000,00	0,00	0,00	0,00	0,00	0,00	0,00	-200.000,00	-300.000,00	-2.500.000,00	0,00
9	- Auszahlungen für den Erwerb von beweglichem Sachvermögen	-143.000,00	-28.657,98	0,00	-18.512,46	-10.000,00	-36.000,00	0,00	-40.000,00	0,00	0,00	0,00
12	- Auszahlungen für den Erwerb von immateriellen Vermögensgegenständen	-53.000,00	0,00	0,00	0,00	0,00	0,00	0,00	0,00	0,00	0,00	0,00
<b>13</b>	<b>= Summe der Auszahlungen aus Investitionstätigkeit (Summe Nr. 7 - 12)</b>	<b>-3.196.000,00</b>	<b>-28.657,98</b>	<b>0,00</b>	<b>-18.512,46</b>	<b>-10.000,00</b>	<b>-36.000,00</b>	<b>0,00</b>	<b>-240.000,00</b>	<b>-300.000,00</b>	<b>-2.500.000,00</b>	<b>0,00</b>
<b>14</b>	<b>= Saldo aus Investitionstätigkeit (Saldo Nr. 6 + 13)</b>	<b>-1.596.000,00</b>	<b>-28.657,98</b>	<b>0,00</b>	<b>-18.512,46</b>	<b>-10.000,00</b>	<b>-36.000,00</b>	<b>0,00</b>	<b>-240.000,00</b>	<b>-100.000,00</b>	<b>-1.100.000,00</b>	<b>0,00</b>
<b>16</b>	<b>= Gesamtkosten der Maßnahme (Summe Nr. 13 + 15)</b>	<b>-3.196.000,00</b>	<b>-28.657,98</b>	<b>0,00</b>	<b>-18.512,46</b>	<b>-10.000,00</b>	<b>-36.000,00</b>	<b>0,00</b>	<b>-240.000,00</b>	<b>-300.000,00</b>	<b>-2.500.000,00</b>	<b>0,00</b>
Investition I-1126-003 Rathaus Temmenhausen												
Nr.	Investitionsmaßnahmen Einzahlungs- und Auszahlungsarten	Gesamtang. z. Maßnahme -nachrichtl.-	Bisher finanziert	Ermächtigungs- übertragungen aus Vorvorj.	Ergebnis 2020	Ansatz 2021	Ansatz 2022	Verpflichtungs- ermächtigungen Haushaltsjahr	Plan 2023	Plan 2024	Plan 2025	Finanzbedarf weitere Jahre -nachrichtl.-
9	- Auszahlungen für den Erwerb von beweglichem Sachvermögen	0,00	-6.714,08	0,00	0,00	0,00	0,00	0,00	0,00	0,00	0,00	0,00

Investitionsprogramm Gemeinde Dornstadt 2021

Investitionsprogramm												
Gemeinde Dornstadt												
Nr.	Investitionsmaßnahmen Einzahlungs- und Auszahlungsarten	Gesamtang. z. Maßnahme -nachrichtl.-	Bisher finanziert	Ermächtigungs- übertragungen aus Vorvorj.	Ergebnis 2020	Ansatz 2021	Ansatz 2022	Verpflichtungs- ermächtigungen Haushaltsjahr	Plan 2023	Plan 2024	Plan 2025	Finanzbedarf weitere Jahre -nachrichtl.-
13	= Summe der Auszahlungen aus Investitionstätigkeit (Summe Nr. 7 - 12)	0,00	-6.714,08	0,00	0,00	0,00	0,00	0,00	0,00	0,00	0,00	0,00
14	= Saldo aus Investitionstätigkeit (Saldo Nr. 6 + 13)	0,00	-6.714,08	0,00	0,00	0,00	0,00	0,00	0,00	0,00	0,00	0,00
16	= Gesamtkosten der Maßnahme (Summe Nr. 13 + 15)	0,00	-6.714,08	0,00	0,00	0,00	0,00	0,00	0,00	0,00	0,00	0,00
<b>Investition I-1130-001 Öffentlichkeitsarbeit -Erscheinungsbild Dornstadt</b>												
Nr.	Investitionsmaßnahmen Einzahlungs- und Auszahlungsarten	Gesamtang. z. Maßnahme -nachrichtl.-	Bisher finanziert	Ermächtigungs- übertragungen aus Vorvorj.	Ergebnis 2020	Ansatz 2021	Ansatz 2022	Verpflichtungs- ermächtigungen Haushaltsjahr	Plan 2023	Plan 2024	Plan 2025	Finanzbedarf weitere Jahre -nachrichtl.-
9	- Auszahlungen für den Erwerb von beweglichem Sachvermögen	-65.000,00	-3.409,35	0,00	0,00	0,00	-20.000,00	0,00	0,00	0,00	0,00	0,00
13	= Summe der Auszahlungen aus Investitionstätigkeit (Summe Nr. 7 - 12)	-65.000,00	-3.409,35	0,00	0,00	0,00	-20.000,00	0,00	0,00	0,00	0,00	0,00
14	= Saldo aus Investitionstätigkeit (Saldo Nr. 6 + 13)	-65.000,00	-3.409,35	0,00	0,00	0,00	-20.000,00	0,00	0,00	0,00	0,00	0,00
16	= Gesamtkosten der Maßnahme (Summe Nr. 13 + 15)	-65.000,00	-3.409,35	0,00	0,00	0,00	-20.000,00	0,00	0,00	0,00	0,00	0,00
<b>Investition I-1220-001 Ordnungswesen</b>												
Nr.	Investitionsmaßnahmen Einzahlungs- und Auszahlungsarten	Gesamtang. z. Maßnahme -nachrichtl.-	Bisher finanziert	Ermächtigungs- übertragungen aus Vorvorj.	Ergebnis 2020	Ansatz 2021	Ansatz 2022	Verpflichtungs- ermächtigungen Haushaltsjahr	Plan 2023	Plan 2024	Plan 2025	Finanzbedarf weitere Jahre -nachrichtl.-
9	- Auszahlungen für den Erwerb von beweglichem Sachvermögen	0,00	-2.162,23	0,00	0,00	0,00	0,00	0,00	0,00	0,00	0,00	0,00
13	= Summe der Auszahlungen aus Investitionstätigkeit (Summe Nr. 7 - 12)	0,00	-2.162,23	0,00	0,00	0,00	0,00	0,00	0,00	0,00	0,00	0,00
14	= Saldo aus Investitionstätigkeit (Saldo Nr. 6 + 13)	0,00	-2.162,23	0,00	0,00	0,00	0,00	0,00	0,00	0,00	0,00	0,00
16	= Gesamtkosten der Maßnahme (Summe Nr. 13 + 15)	0,00	-2.162,23	0,00	0,00	0,00	0,00	0,00	0,00	0,00	0,00	0,00
<b>Investition I-1221-001 Verkehrswesen</b>												
Nr.	Investitionsmaßnahmen Einzahlungs- und Auszahlungsarten	Gesamtang. z. Maßnahme -nachrichtl.-	Bisher finanziert	Ermächtigungs- übertragungen aus Vorvorj.	Ergebnis 2020	Ansatz 2021	Ansatz 2022	Verpflichtungs- ermächtigungen Haushaltsjahr	Plan 2023	Plan 2024	Plan 2025	Finanzbedarf weitere Jahre -nachrichtl.-
9	- Auszahlungen für den Erwerb von beweglichem Sachvermögen	-4.000,00	0,00	0,00	0,00	0,00	0,00	0,00	0,00	0,00	0,00	0,00

Investitionsprogramm Gemeinde Dornstadt 2021

Investitionsprogramm												
Gemeinde Dornstadt												
Nr.	Investitionsmaßnahmen Einzahlungs- und Auszahlungsarten	Gesamtang. z. Maßnahme -nachrichtl.-	Bisher finanziert	Ermächtigungs- übertragungen aus Vorvorj.	Ergebnis 2020	Ansatz 2021	Ansatz 2022	Verpflichtungs- ermächtigungen Haushaltsjahr	Plan 2023	Plan 2024	Plan 2025	Finanzbedarf weitere Jahre -nachrichtl.-
13	= Summe der Auszahlungen aus Investitionstätigkeit (Summe Nr. 7 - 12)	-4.000,00	0,00	0,00	0,00	0,00	0,00	0,00	0,00	0,00	0,00	0,00
14	= Saldo aus Investitionstätigkeit (Saldo Nr. 6 + 13)	-4.000,00	0,00	0,00	0,00	0,00	0,00	0,00	0,00	0,00	0,00	0,00
16	= Gesamtkosten der Maßnahme (Summe Nr. 13 + 15)	-4.000,00	0,00	0,00	0,00	0,00	0,00	0,00	0,00	0,00	0,00	0,00
<b>Investition I-1223-001 Standesamt</b>												
Nr.	Investitionsmaßnahmen Einzahlungs- und Auszahlungsarten	Gesamtang. z. Maßnahme -nachrichtl.-	Bisher finanziert	Ermächtigungs- übertragungen aus Vorvorj.	Ergebnis 2020	Ansatz 2021	Ansatz 2022	Verpflichtungs- ermächtigungen Haushaltsjahr	Plan 2023	Plan 2024	Plan 2025	Finanzbedarf weitere Jahre -nachrichtl.-
9	- Auszahlungen für den Erwerb von beweglichem Sachvermögen	0,00	-1.188,81	0,00	0,00	0,00	0,00	0,00	0,00	0,00	0,00	0,00
13	= Summe der Auszahlungen aus Investitionstätigkeit (Summe Nr. 7 - 12)	0,00	-1.188,81	0,00	0,00	0,00	0,00	0,00	0,00	0,00	0,00	0,00
14	= Saldo aus Investitionstätigkeit (Saldo Nr. 6 + 13)	0,00	-1.188,81	0,00	0,00	0,00	0,00	0,00	0,00	0,00	0,00	0,00
16	= Gesamtkosten der Maßnahme (Summe Nr. 13 + 15)	0,00	-1.188,81	0,00	0,00	0,00	0,00	0,00	0,00	0,00	0,00	0,00
<b>Investition I-1260-001 Feuerwehrrätehaus Dornstadt</b>												
Nr.	Investitionsmaßnahmen Einzahlungs- und Auszahlungsarten	Gesamtang. z. Maßnahme -nachrichtl.-	Bisher finanziert	Ermächtigungs- übertragungen aus Vorvorj.	Ergebnis 2020	Ansatz 2021	Ansatz 2022	Verpflichtungs- ermächtigungen Haushaltsjahr	Plan 2023	Plan 2024	Plan 2025	Finanzbedarf weitere Jahre -nachrichtl.-
1	+ Einzahlungen aus Investitionszuwendungen	704.000,00	330.000,00	0,00	120.000,00	177.000,00	107.000,00	0,00	0,00	0,00	0,00	0,00
6	= Summe der Einzahlungen aus Investitionstätigkeit (Summe Nr. 1 - 5)	704.000,00	330.000,00	0,00	120.000,00	177.000,00	107.000,00	0,00	0,00	0,00	0,00	0,00
8	- Auszahlungen für Baumaßnahmen	-5.900.000,00	-4.591.606,96	0,00	-2.705.125,07	-900.000,00	-100.000,00	0,00	0,00	0,00	0,00	0,00
9	- Auszahlungen für den Erwerb von beweglichem Sachvermögen	-474.000,00	-66.009,24	0,00	-64.305,64	-100.000,00	0,00	0,00	0,00	0,00	0,00	0,00
13	= Summe der Auszahlungen aus Investitionstätigkeit (Summe Nr. 7 - 12)	-6.374.000,00	-4.657.616,20	0,00	-2.769.430,71	-1.000.000,00	-100.000,00	0,00	0,00	0,00	0,00	0,00
14	= Saldo aus Investitionstätigkeit (Saldo Nr. 6 + 13)	-5.670.000,00	-4.327.616,20	0,00	-2.649.430,71	-823.000,00	7.000,00	0,00	0,00	0,00	0,00	0,00
16	= Gesamtkosten der Maßnahme (Summe Nr. 13 + 15)	-6.374.000,00	-4.657.616,20	0,00	-2.769.430,71	-1.000.000,00	-100.000,00	0,00	0,00	0,00	0,00	0,00

Investitionsprogramm Gemeinde Dornstadt 2021

Investitionsprogramm												
Gemeinde Dornstadt												
Investition I-1260-002 Feuerwehr Temmenhausen												
Nr.	Investitionsmaßnahmen Einzahlungs- und Auszahlungsarten	Gesamtang. z. Maßnahme -nachrichtl.-	Bisher finanziert	Ermächtigungs- übertragungen aus Vorvorj.	Ergebnis 2020	Ansatz 2021	Ansatz 2022	Verpflichtungs- ermächtigungen Haushaltsjahr	Plan 2023	Plan 2024	Plan 2025	Finanzbedarf weitere Jahre -nachrichtl.-
1	+ Einzahlungen aus Investitionszuwendungen	13.000,00	0,00	0,00	0,00	0,00	0,00	0,00	4.400,00	4.300,00	4.300,00	0,00 0,00
<b>6</b>	<b>= Summe der Einzahlungen aus Investitionstätigkeit (Summe Nr. 1 - 5)</b>	<b>13.000,00</b>	<b>0,00</b>	<b>0,00</b>	<b>0,00</b>	<b>0,00</b>	<b>0,00</b>	<b>0,00</b>	<b>4.400,00</b>	<b>4.300,00</b>	<b>4.300,00</b>	<b>0,00</b> <b>0,00</b>
9	- Auszahlungen für den Erwerb von beweglichem Sachvermögen	-180.000,00	-218.321,80	0,00	-39.181,41	0,00	0,00	0,00	0,00	0,00	0,00	0,00 0,00
<b>13</b>	<b>= Summe der Auszahlungen aus Investitionstätigkeit (Summe Nr. 7 - 12)</b>	<b>-180.000,00</b>	<b>-218.321,80</b>	<b>0,00</b>	<b>-39.181,41</b>	<b>0,00</b>	<b>0,00</b>	<b>0,00</b>	<b>0,00</b>	<b>0,00</b>	<b>0,00</b>	<b>0,00</b> <b>0,00</b>
<b>14</b>	<b>= Saldo aus Investitionstätigkeit (Saldo Nr. 6 + 13)</b>	<b>-167.000,00</b>	<b>-218.321,80</b>	<b>0,00</b>	<b>-39.181,41</b>	<b>0,00</b>	<b>0,00</b>	<b>0,00</b>	<b>4.400,00</b>	<b>4.300,00</b>	<b>4.300,00</b>	<b>0,00</b> <b>0,00</b>
<b>16</b>	<b>= Gesamtkosten der Maßnahme (Summe Nr. 13 + 15)</b>	<b>-180.000,00</b>	<b>-218.321,80</b>	<b>0,00</b>	<b>-39.181,41</b>	<b>0,00</b>	<b>0,00</b>	<b>0,00</b>	<b>0,00</b>	<b>0,00</b>	<b>0,00</b>	<b>0,00</b> <b>0,00</b>
Investition I-1260-003 Feuerwehr Scharenstetten												
Nr.	Investitionsmaßnahmen Einzahlungs- und Auszahlungsarten	Gesamtang. z. Maßnahme -nachrichtl.-	Bisher finanziert	Ermächtigungs- übertragungen aus Vorvorj.	Ergebnis 2020	Ansatz 2021	Ansatz 2022	Verpflichtungs- ermächtigungen Haushaltsjahr	Plan 2023	Plan 2024	Plan 2025	Finanzbedarf weitere Jahre -nachrichtl.-
8	- Auszahlungen für Baumaßnahmen	-40.000,00	0,00	0,00	0,00	0,00	0,00	0,00	0,00	0,00	0,00	0,00 0,00
9	- Auszahlungen für den Erwerb von beweglichem Sachvermögen	-180.000,00	-206.685,58	0,00	1.500,50	0,00	0,00	0,00	0,00	0,00	0,00	0,00 0,00
<b>13</b>	<b>= Summe der Auszahlungen aus Investitionstätigkeit (Summe Nr. 7 - 12)</b>	<b>-220.000,00</b>	<b>-206.685,58</b>	<b>0,00</b>	<b>1.500,50</b>	<b>0,00</b>	<b>0,00</b>	<b>0,00</b>	<b>0,00</b>	<b>0,00</b>	<b>0,00</b>	<b>0,00</b> <b>0,00</b>
<b>14</b>	<b>= Saldo aus Investitionstätigkeit (Saldo Nr. 6 + 13)</b>	<b>-220.000,00</b>	<b>-206.685,58</b>	<b>0,00</b>	<b>1.500,50</b>	<b>0,00</b>	<b>0,00</b>	<b>0,00</b>	<b>0,00</b>	<b>0,00</b>	<b>0,00</b>	<b>0,00</b> <b>0,00</b>
<b>16</b>	<b>= Gesamtkosten der Maßnahme (Summe Nr. 13 + 15)</b>	<b>-220.000,00</b>	<b>-206.685,58</b>	<b>0,00</b>	<b>1.500,50</b>	<b>0,00</b>	<b>0,00</b>	<b>0,00</b>	<b>0,00</b>	<b>0,00</b>	<b>0,00</b>	<b>0,00</b> <b>0,00</b>
Investition I-1260-004 Feuerwehr Dornstadt												
Nr.	Investitionsmaßnahmen Einzahlungs- und Auszahlungsarten	Gesamtang. z. Maßnahme -nachrichtl.-	Bisher finanziert	Ermächtigungs- übertragungen aus Vorvorj.	Ergebnis 2020	Ansatz 2021	Ansatz 2022	Verpflichtungs- ermächtigungen Haushaltsjahr	Plan 2023	Plan 2024	Plan 2025	Finanzbedarf weitere Jahre -nachrichtl.-
1	+ Einzahlungen aus Investitionszuwendungen	74.000,00	0,00	0,00	0,00	13.000,00	20.000,00	0,00	20.000,00	21.000,00	0,00	0,00 0,00
<b>6</b>	<b>= Summe der Einzahlungen aus Investitionstätigkeit (Summe Nr. 1 - 5)</b>	<b>74.000,00</b>	<b>0,00</b>	<b>0,00</b>	<b>0,00</b>	<b>13.000,00</b>	<b>20.000,00</b>	<b>0,00</b>	<b>20.000,00</b>	<b>21.000,00</b>	<b>0,00</b>	<b>0,00</b> <b>0,00</b>

Investitionsprogramm Gemeinde Dornstadt 2021

Investitionsprogramm												
Gemeinde Dornstadt												
Nr.	Investitionsmaßnahmen Einzahlungs- und Auszahlungsarten	Gesamtang. z. Maßnahme -nachrichtl.-	Bisher finanziert	Ermächtigungs- übertragungen aus Vorvorj.	Ergebnis 2020	Ansatz 2021	Ansatz 2022	Verpflichtungs- ermächtigungen Haushaltsjahr	Plan 2023	Plan 2024	Plan 2025	Finanzbedarf weitere Jahre -nachrichtl.-
9	- Auszahlungen für den Erwerb von beweglichem Sachvermögen	-608.500,00	-95.308,83	0,00	-5.177,37	-75.000,00	-395.000,00	0,00	-20.000,00	-20.000,00	-20.000,00	0,00 0,00
<b>13</b>	<b>= Summe der Auszahlungen aus Investitionstätigkeit (Summe Nr. 7 - 12)</b>	<b>-608.500,00</b>	<b>-95.308,83</b>	<b>0,00</b>	<b>-5.177,37</b>	<b>-75.000,00</b>	<b>-395.000,00</b>	<b>0,00</b>	<b>-20.000,00</b>	<b>-20.000,00</b>	<b>-20.000,00</b>	<b>0,00 0,00</b>
<b>14</b>	<b>= Saldo aus Investitionstätigkeit (Saldo Nr. 6 + 13)</b>	<b>-534.500,00</b>	<b>-95.308,83</b>	<b>0,00</b>	<b>-5.177,37</b>	<b>-62.000,00</b>	<b>-375.000,00</b>	<b>0,00</b>	<b>0,00</b>	<b>1.000,00</b>	<b>-20.000,00</b>	<b>0,00 0,00</b>
<b>16</b>	<b>= Gesamtkosten der Maßnahme (Summe Nr. 13 + 15)</b>	<b>-608.500,00</b>	<b>-95.308,83</b>	<b>0,00</b>	<b>-5.177,37</b>	<b>-75.000,00</b>	<b>-395.000,00</b>	<b>0,00</b>	<b>-20.000,00</b>	<b>-20.000,00</b>	<b>-20.000,00</b>	<b>0,00 0,00</b>
<b>Investition I-1260-005 Löschwasserbehälter GWG Tom</b>												
Nr.	Investitionsmaßnahmen Einzahlungs- und Auszahlungsarten	Gesamtang. z. Maßnahme -nachrichtl.-	Bisher finanziert	Ermächtigungs- übertragungen aus Vorvorj.	Ergebnis 2020	Ansatz 2021	Ansatz 2022	Verpflichtungs- ermächtigungen Haushaltsjahr	Plan 2023	Plan 2024	Plan 2025	Finanzbedarf weitere Jahre -nachrichtl.-
8	- Auszahlungen für Baumaßnahmen	-180.000,00	-73.566,36	0,00	-38.592,26	0,00	0,00	0,00	0,00	0,00	0,00	0,00 0,00
<b>13</b>	<b>= Summe der Auszahlungen aus Investitionstätigkeit (Summe Nr. 7 - 12)</b>	<b>-180.000,00</b>	<b>-73.566,36</b>	<b>0,00</b>	<b>-38.592,26</b>	<b>0,00</b>	<b>0,00</b>	<b>0,00</b>	<b>0,00</b>	<b>0,00</b>	<b>0,00</b>	<b>0,00 0,00</b>
<b>14</b>	<b>= Saldo aus Investitionstätigkeit (Saldo Nr. 6 + 13)</b>	<b>-180.000,00</b>	<b>-73.566,36</b>	<b>0,00</b>	<b>-38.592,26</b>	<b>0,00</b>	<b>0,00</b>	<b>0,00</b>	<b>0,00</b>	<b>0,00</b>	<b>0,00</b>	<b>0,00 0,00</b>
<b>16</b>	<b>= Gesamtkosten der Maßnahme (Summe Nr. 13 + 15)</b>	<b>-180.000,00</b>	<b>-73.566,36</b>	<b>0,00</b>	<b>-38.592,26</b>	<b>0,00</b>	<b>0,00</b>	<b>0,00</b>	<b>0,00</b>	<b>0,00</b>	<b>0,00</b>	<b>0,00 0,00</b>
<b>Investition I-1260-006 Feuerwehr Bollingen</b>												
Nr.	Investitionsmaßnahmen Einzahlungs- und Auszahlungsarten	Gesamtang. z. Maßnahme -nachrichtl.-	Bisher finanziert	Ermächtigungs- übertragungen aus Vorvorj.	Ergebnis 2020	Ansatz 2021	Ansatz 2022	Verpflichtungs- ermächtigungen Haushaltsjahr	Plan 2023	Plan 2024	Plan 2025	Finanzbedarf weitere Jahre -nachrichtl.-
9	- Auszahlungen für den Erwerb von beweglichem Sachvermögen	-60.000,00	0,00	0,00	0,00	0,00	0,00	0,00	0,00	0,00	-60.000,00	0,00 0,00
<b>13</b>	<b>= Summe der Auszahlungen aus Investitionstätigkeit (Summe Nr. 7 - 12)</b>	<b>-60.000,00</b>	<b>0,00</b>	<b>0,00</b>	<b>0,00</b>	<b>0,00</b>	<b>0,00</b>	<b>0,00</b>	<b>0,00</b>	<b>0,00</b>	<b>-60.000,00</b>	<b>0,00 0,00</b>
<b>14</b>	<b>= Saldo aus Investitionstätigkeit (Saldo Nr. 6 + 13)</b>	<b>-60.000,00</b>	<b>0,00</b>	<b>0,00</b>	<b>0,00</b>	<b>0,00</b>	<b>0,00</b>	<b>0,00</b>	<b>0,00</b>	<b>0,00</b>	<b>-60.000,00</b>	<b>0,00 0,00</b>
<b>16</b>	<b>= Gesamtkosten der Maßnahme (Summe Nr. 13 + 15)</b>	<b>-60.000,00</b>	<b>0,00</b>	<b>0,00</b>	<b>0,00</b>	<b>0,00</b>	<b>0,00</b>	<b>0,00</b>	<b>0,00</b>	<b>0,00</b>	<b>-60.000,00</b>	<b>0,00 0,00</b>
<b>Investition I-1270-001 Bewegliches Vermögen Rettungsdienst</b>												

# Investitionsprogramm Gemeinde Dornstadt 2021

<b>Investitionsprogramm</b>												
Gemeinde Dornstadt												
Nr.	Investitionsmaßnahmen Einzahlungs- und Auszahlungsarten	Gesamtang. z. Maßnahme -nachrichtl.-	Bisher finanziert	Ermächtigungs- übertragungen aus Vorvorj.	Ergebnis 2020	Ansatz 2021	Ansatz 2022	Verpflichtungs- ermächtigungen Haushaltsjahr	Plan 2023	Plan 2024	Plan 2025	Finanzbedarf weitere Jahre -nachrichtl.-
1	+ Einzahlungen aus Investitionszuwendungen	13.000,00	0,00	0,00	0,00	0,00	13.000,00	0,00	0,00	0,00	0,00	0,00
<b>6</b>	<b>= Summe der Einzahlungen aus Investitionstätigkeit (Summe Nr. 1 - 5)</b>	<b>13.000,00</b>	<b>0,00</b>	<b>0,00</b>	<b>0,00</b>	<b>0,00</b>	<b>13.000,00</b>	<b>0,00</b>	<b>0,00</b>	<b>0,00</b>	<b>0,00</b>	<b>0,00</b>
9	- Auszahlungen für den Erwerb von beweglichem Sachvermögen	-92.000,00	0,00	0,00	0,00	-53.000,00	-9.000,00	0,00	0,00	0,00	0,00	0,00
<b>13</b>	<b>= Summe der Auszahlungen aus Investitionstätigkeit (Summe Nr. 7 - 12)</b>	<b>-92.000,00</b>	<b>0,00</b>	<b>0,00</b>	<b>0,00</b>	<b>-53.000,00</b>	<b>-9.000,00</b>	<b>0,00</b>	<b>0,00</b>	<b>0,00</b>	<b>0,00</b>	<b>0,00</b>
<b>14</b>	<b>= Saldo aus Investitionstätigkeit (Saldo Nr. 6 + 13)</b>	<b>-79.000,00</b>	<b>0,00</b>	<b>0,00</b>	<b>0,00</b>	<b>-53.000,00</b>	<b>4.000,00</b>	<b>0,00</b>	<b>0,00</b>	<b>0,00</b>	<b>0,00</b>	<b>0,00</b>
<b>16</b>	<b>= Gesamtkosten der Maßnahme (Summe Nr. 13 + 15)</b>	<b>-92.000,00</b>	<b>0,00</b>	<b>0,00</b>	<b>0,00</b>	<b>-53.000,00</b>	<b>-9.000,00</b>	<b>0,00</b>	<b>0,00</b>	<b>0,00</b>	<b>0,00</b>	<b>0,00</b>
<b>Investition I-2110-001 Bühlschulzentrum</b>												
Nr.	Investitionsmaßnahmen Einzahlungs- und Auszahlungsarten	Gesamtang. z. Maßnahme -nachrichtl.-	Bisher finanziert	Ermächtigungs- übertragungen aus Vorvorj.	Ergebnis 2020	Ansatz 2021	Ansatz 2022	Verpflichtungs- ermächtigungen Haushaltsjahr	Plan 2023	Plan 2024	Plan 2025	Finanzbedarf weitere Jahre -nachrichtl.-
7	- Auszahlungen für den Erwerb von Grundstücken und Gebäuden	0,00	-4.136,17	0,00	0,00	0,00	0,00	0,00	0,00	0,00	0,00	0,00
8	- Auszahlungen für Baumaßnahmen	-30.000,00	0,00	0,00	0,00	0,00	-30.000,00	0,00	0,00	0,00	0,00	0,00
9	- Auszahlungen für den Erwerb von beweglichem Sachvermögen	-64.000,00	-45.219,76	0,00	-26.413,55	-5.000,00	-5.000,00	0,00	-5.000,00	-5.000,00	-5.000,00	0,00
<b>13</b>	<b>= Summe der Auszahlungen aus Investitionstätigkeit (Summe Nr. 7 - 12)</b>	<b>-94.000,00</b>	<b>-49.355,93</b>	<b>0,00</b>	<b>-26.413,55</b>	<b>-5.000,00</b>	<b>-35.000,00</b>	<b>0,00</b>	<b>-5.000,00</b>	<b>-5.000,00</b>	<b>-5.000,00</b>	<b>0,00</b>
<b>14</b>	<b>= Saldo aus Investitionstätigkeit (Saldo Nr. 6 + 13)</b>	<b>-94.000,00</b>	<b>-49.355,93</b>	<b>0,00</b>	<b>-26.413,55</b>	<b>-5.000,00</b>	<b>-35.000,00</b>	<b>0,00</b>	<b>-5.000,00</b>	<b>-5.000,00</b>	<b>-5.000,00</b>	<b>0,00</b>
<b>16</b>	<b>= Gesamtkosten der Maßnahme (Summe Nr. 13 + 15)</b>	<b>-94.000,00</b>	<b>-49.355,93</b>	<b>0,00</b>	<b>-26.413,55</b>	<b>-5.000,00</b>	<b>-35.000,00</b>	<b>0,00</b>	<b>-5.000,00</b>	<b>-5.000,00</b>	<b>-5.000,00</b>	<b>0,00</b>
<b>Investition I-2110-002 Grundschule Dornstadt</b>												
Nr.	Investitionsmaßnahmen Einzahlungs- und Auszahlungsarten	Gesamtang. z. Maßnahme -nachrichtl.-	Bisher finanziert	Ermächtigungs- übertragungen aus Vorvorj.	Ergebnis 2020	Ansatz 2021	Ansatz 2022	Verpflichtungs- ermächtigungen Haushaltsjahr	Plan 2023	Plan 2024	Plan 2025	Finanzbedarf weitere Jahre -nachrichtl.-
1	+ Einzahlungen aus Investitionszuwendungen	56.000,00	0,00	0,00	0,00	8.000,00	40.000,00	0,00	0,00	0,00	0,00	0,00
<b>6</b>	<b>= Summe der Einzahlungen aus Investitionstätigkeit (Summe Nr. 1 - 5)</b>	<b>56.000,00</b>	<b>0,00</b>	<b>0,00</b>	<b>0,00</b>	<b>8.000,00</b>	<b>40.000,00</b>	<b>0,00</b>	<b>0,00</b>	<b>0,00</b>	<b>0,00</b>	<b>0,00</b>
9	- Auszahlungen für den Erwerb von beweglichem Sachvermögen	-122.000,00	-11.796,12	0,00	0,00	-13.000,00	-33.000,00	0,00	-3.000,00	-3.000,00	-3.000,00	0,00

# Investitionsprogramm Gemeinde Dornstadt 2021

<b>Investitionsprogramm</b>												
Gemeinde Dornstadt												
Nr.	Investitionsmaßnahmen Einzahlungs- und Auszahlungsarten	Gesamtang. z. Maßnahme -nachrichtl.-	Bisher finanziert	Ermächtigungs- übertragungen aus Vorvorj.	Ergebnis 2020	Ansatz 2021	Ansatz 2022	Verpflichtungs- ermächtigungen Haushaltsjahr	Plan 2023	Plan 2024	Plan 2025	Finanzbedarf weitere Jahre -nachrichtl.-
13	= Summe der Auszahlungen aus Investitionstätigkeit (Summe Nr. 7 - 12)	-122.000,00	-11.796,12	0,00	0,00	-13.000,00	-33.000,00	0,00	-3.000,00	-3.000,00	-3.000,00	0,00 0,00
14	= Saldo aus Investitionstätigkeit (Saldo Nr. 6 + 13)	-66.000,00	-11.796,12	0,00	0,00	-5.000,00	7.000,00	0,00	-3.000,00	-3.000,00	-3.000,00	0,00 0,00
16	= Gesamtkosten der Maßnahme (Summe Nr. 13 + 15)	-122.000,00	-11.796,12	0,00	0,00	-13.000,00	-33.000,00	0,00	-3.000,00	-3.000,00	-3.000,00	0,00 0,00
<b>Investition I-2110-003 Grundschule Tomerdingen</b>												
Nr.	Investitionsmaßnahmen Einzahlungs- und Auszahlungsarten	Gesamtang. z. Maßnahme -nachrichtl.-	Bisher finanziert	Ermächtigungs- übertragungen aus Vorvorj.	Ergebnis 2020	Ansatz 2021	Ansatz 2022	Verpflichtungs- ermächtigungen Haushaltsjahr	Plan 2023	Plan 2024	Plan 2025	Finanzbedarf weitere Jahre -nachrichtl.-
1	+ Einzahlungen aus Investitionszuwendungen	39.000,00	0,00	0,00	0,00	8.000,00	23.000,00	0,00	0,00	0,00	0,00	0,00 0,00
6	= Summe der Einzahlungen aus Investitionstätigkeit (Summe Nr. 1 - 5)	39.000,00	0,00	0,00	0,00	8.000,00	23.000,00	0,00	0,00	0,00	0,00	0,00 0,00
9	- Auszahlungen für den Erwerb von beweglichem Sachvermögen	-49.000,00	-16.548,10	0,00	-16.548,10	-13.000,00	-9.000,00	0,00	-3.000,00	-3.000,00	-3.000,00	0,00 0,00
13	= Summe der Auszahlungen aus Investitionstätigkeit (Summe Nr. 7 - 12)	-49.000,00	-16.548,10	0,00	-16.548,10	-13.000,00	-9.000,00	0,00	-3.000,00	-3.000,00	-3.000,00	0,00 0,00
14	= Saldo aus Investitionstätigkeit (Saldo Nr. 6 + 13)	-10.000,00	-16.548,10	0,00	-16.548,10	-5.000,00	14.000,00	0,00	-3.000,00	-3.000,00	-3.000,00	0,00 0,00
16	= Gesamtkosten der Maßnahme (Summe Nr. 13 + 15)	-49.000,00	-16.548,10	0,00	-16.548,10	-13.000,00	-9.000,00	0,00	-3.000,00	-3.000,00	-3.000,00	0,00 0,00
<b>Investition I-2110-004 Grundschule Temmenhausen</b>												
Nr.	Investitionsmaßnahmen Einzahlungs- und Auszahlungsarten	Gesamtang. z. Maßnahme -nachrichtl.-	Bisher finanziert	Ermächtigungs- übertragungen aus Vorvorj.	Ergebnis 2020	Ansatz 2021	Ansatz 2022	Verpflichtungs- ermächtigungen Haushaltsjahr	Plan 2023	Plan 2024	Plan 2025	Finanzbedarf weitere Jahre -nachrichtl.-
1	+ Einzahlungen aus Investitionszuwendungen	20.000,00	0,00	0,00	0,00	5.000,00	10.000,00	0,00	0,00	0,00	0,00	0,00 0,00
6	= Summe der Einzahlungen aus Investitionstätigkeit (Summe Nr. 1 - 5)	20.000,00	0,00	0,00	0,00	5.000,00	10.000,00	0,00	0,00	0,00	0,00	0,00 0,00
9	- Auszahlungen für den Erwerb von beweglichem Sachvermögen	-44.000,00	-3.918,00	0,00	0,00	-11.000,00	-11.000,00	0,00	-3.000,00	-3.000,00	-3.000,00	0,00 0,00
13	= Summe der Auszahlungen aus Investitionstätigkeit (Summe Nr. 7 - 12)	-44.000,00	-3.918,00	0,00	0,00	-11.000,00	-11.000,00	0,00	-3.000,00	-3.000,00	-3.000,00	0,00 0,00
14	= Saldo aus Investitionstätigkeit (Saldo Nr. 6 + 13)	-24.000,00	-3.918,00	0,00	0,00	-6.000,00	-1.000,00	0,00	-3.000,00	-3.000,00	-3.000,00	0,00 0,00

Investitionsprogramm Gemeinde Dornstadt 2021

<b>Investitionsprogramm</b>												
Gemeinde Dornstadt												
Nr.	Investitionsmaßnahmen Einzahlungs- und Auszahlungsarten	Gesamtang. z. Maßnahme -nachrichtl.-	Bisher finanziert	Ermächtigungs- übertragungen aus Vorvorj.	Ergebnis 2020	Ansatz 2021	Ansatz 2022	Verpflichtungs- ermächtigungen Haushaltsjahr	Plan 2023	Plan 2024	Plan 2025	Finanzbedarf weitere Jahre -nachrichtl.-
<b>16</b>	<b>= Gesamtkosten der Maßnahme (Summe Nr. 13 + 15)</b>	<b>-44.000,00</b>	<b>-3.918,00</b>	<b>0,00</b>	<b>0,00</b>	<b>-11.000,00</b>	<b>-11.000,00</b>	<b>0,00</b>	<b>-3.000,00</b>	<b>-3.000,00</b>	<b>-3.000,00</b>	<b>0,00</b> <b>0,00</b>
<b>Investition I-2110-005 Werkrealschule Dornstadt</b>												
Nr.	Investitionsmaßnahmen Einzahlungs- und Auszahlungsarten	Gesamtang. z. Maßnahme -nachrichtl.-	Bisher finanziert	Ermächtigungs- übertragungen aus Vorvorj.	Ergebnis 2020	Ansatz 2021	Ansatz 2022	Verpflichtungs- ermächtigungen Haushaltsjahr	Plan 2023	Plan 2024	Plan 2025	Finanzbedarf weitere Jahre -nachrichtl.-
9	- Auszahlungen für den Erwerb von beweglichem Sachvermögen	-11.000,00	0,00	0,00	0,00	-3.000,00	0,00	0,00	0,00	0,00	0,00	0,00 0,00
<b>13</b>	<b>= Summe der Auszahlungen aus Investitionstätigkeit (Summe Nr. 7 - 12)</b>	<b>-11.000,00</b>	<b>0,00</b>	<b>0,00</b>	<b>0,00</b>	<b>-3.000,00</b>	<b>0,00</b>	<b>0,00</b>	<b>0,00</b>	<b>0,00</b>	<b>0,00</b>	<b>0,00</b> <b>0,00</b>
<b>14</b>	<b>= Saldo aus Investitionstätigkeit (Saldo Nr. 6 + 13)</b>	<b>-11.000,00</b>	<b>0,00</b>	<b>0,00</b>	<b>0,00</b>	<b>-3.000,00</b>	<b>0,00</b>	<b>0,00</b>	<b>0,00</b>	<b>0,00</b>	<b>0,00</b>	<b>0,00</b> <b>0,00</b>
<b>16</b>	<b>= Gesamtkosten der Maßnahme (Summe Nr. 13 + 15)</b>	<b>-11.000,00</b>	<b>0,00</b>	<b>0,00</b>	<b>0,00</b>	<b>-3.000,00</b>	<b>0,00</b>	<b>0,00</b>	<b>0,00</b>	<b>0,00</b>	<b>0,00</b>	<b>0,00</b> <b>0,00</b>
<b>Investition I-2110-006 Realschule Dornstadt</b>												
Nr.	Investitionsmaßnahmen Einzahlungs- und Auszahlungsarten	Gesamtang. z. Maßnahme -nachrichtl.-	Bisher finanziert	Ermächtigungs- übertragungen aus Vorvorj.	Ergebnis 2020	Ansatz 2021	Ansatz 2022	Verpflichtungs- ermächtigungen Haushaltsjahr	Plan 2023	Plan 2024	Plan 2025	Finanzbedarf weitere Jahre -nachrichtl.-
1	+ Einzahlungen aus Investitionszuwendungen	177.000,00	62.392,94	0,00	62.392,94	50.000,00	27.000,00	0,00	0,00	0,00	0,00	0,00 0,00
<b>6</b>	<b>= Summe der Einzahlungen aus Investitionstätigkeit (Summe Nr. 1 - 5)</b>	<b>177.000,00</b>	<b>62.392,94</b>	<b>0,00</b>	<b>62.392,94</b>	<b>50.000,00</b>	<b>27.000,00</b>	<b>0,00</b>	<b>0,00</b>	<b>0,00</b>	<b>0,00</b>	<b>0,00</b> <b>0,00</b>
7	- Auszahlungen für den Erwerb von Grundstücken und Gebäuden	0,00	-3.884,67	0,00	0,00	0,00	0,00	0,00	0,00	0,00	0,00	0,00 0,00
9	- Auszahlungen für den Erwerb von beweglichem Sachvermögen	-262.000,00	-183.867,67	0,00	-118.694,33	-30.000,00	-20.000,00	0,00	-5.000,00	-5.000,00	-5.000,00	0,00 0,00
12	- Auszahlungen für den Erwerb von immateriellen Vermögensgegenständen	0,00	-4.856,37	0,00	-4.856,37	0,00	0,00	0,00	0,00	0,00	0,00	0,00 0,00
<b>13</b>	<b>= Summe der Auszahlungen aus Investitionstätigkeit (Summe Nr. 7 - 12)</b>	<b>-262.000,00</b>	<b>-192.608,71</b>	<b>0,00</b>	<b>-123.550,70</b>	<b>-30.000,00</b>	<b>-20.000,00</b>	<b>0,00</b>	<b>-5.000,00</b>	<b>-5.000,00</b>	<b>-5.000,00</b>	<b>0,00</b> <b>0,00</b>
<b>14</b>	<b>= Saldo aus Investitionstätigkeit (Saldo Nr. 6 + 13)</b>	<b>-85.000,00</b>	<b>-130.215,77</b>	<b>0,00</b>	<b>-61.157,76</b>	<b>20.000,00</b>	<b>7.000,00</b>	<b>0,00</b>	<b>-5.000,00</b>	<b>-5.000,00</b>	<b>-5.000,00</b>	<b>0,00</b> <b>0,00</b>
<b>16</b>	<b>= Gesamtkosten der Maßnahme (Summe Nr. 13 + 15)</b>	<b>-262.000,00</b>	<b>-192.608,71</b>	<b>0,00</b>	<b>-123.550,70</b>	<b>-30.000,00</b>	<b>-20.000,00</b>	<b>0,00</b>	<b>-5.000,00</b>	<b>-5.000,00</b>	<b>-5.000,00</b>	<b>0,00</b> <b>0,00</b>
<b>Investition I-2110-007 Lüftungsanlagen in Schulen</b>												



Investitionsprogramm Gemeinde Dornstadt 2021

Investitionsprogramm												
Gemeinde Dornstadt												
Nr.	Investitionsmaßnahmen Einzahlungs- und Auszahlungsarten	Gesamtang. z. Maßnahme -nachrichtl.-	Bisher finanziert	Ermächtigungs- übertragungen aus Vorvorj.	Ergebnis 2020	Ansatz 2021	Ansatz 2022	Verpflichtungs- ermächtigungen Haushaltsjahr	Plan 2023	Plan 2024	Plan 2025	Finanzbedarf weitere Jahre -nachrichtl.-
9	- Auszahlungen für den Erwerb von beweglichem Sachvermögen	-620.000,00	0,00	0,00	0,00	0,00	-20.000,00	0,00	-200.000,00	-200.000,00	-200.000,00	0,00 0,00
<b>13</b>	<b>= Summe der Auszahlungen aus Investitionstätigkeit (Summe Nr. 7 - 12)</b>	<b>-620.000,00</b>	<b>0,00</b>	<b>0,00</b>	<b>0,00</b>	<b>0,00</b>	<b>-20.000,00</b>	<b>0,00</b>	<b>-200.000,00</b>	<b>-200.000,00</b>	<b>-200.000,00</b>	<b>0,00</b> <b>0,00</b>
<b>14</b>	<b>= Saldo aus Investitionstätigkeit (Saldo Nr. 6 + 13)</b>	<b>-620.000,00</b>	<b>0,00</b>	<b>0,00</b>	<b>0,00</b>	<b>0,00</b>	<b>-20.000,00</b>	<b>0,00</b>	<b>-200.000,00</b>	<b>-200.000,00</b>	<b>-200.000,00</b>	<b>0,00</b> <b>0,00</b>
<b>16</b>	<b>= Gesamtkosten der Maßnahme (Summe Nr. 13 + 15)</b>	<b>-620.000,00</b>	<b>0,00</b>	<b>0,00</b>	<b>0,00</b>	<b>0,00</b>	<b>-20.000,00</b>	<b>0,00</b>	<b>-200.000,00</b>	<b>-200.000,00</b>	<b>-200.000,00</b>	<b>0,00</b> <b>0,00</b>
Investition I-2120-001 Sonderpädagogisches Beratungs- und Bildungszentrum												
Nr.	Investitionsmaßnahmen Einzahlungs- und Auszahlungsarten	Gesamtang. z. Maßnahme -nachrichtl.-	Bisher finanziert	Ermächtigungs- übertragungen aus Vorvorj.	Ergebnis 2020	Ansatz 2021	Ansatz 2022	Verpflichtungs- ermächtigungen Haushaltsjahr	Plan 2023	Plan 2024	Plan 2025	Finanzbedarf weitere Jahre -nachrichtl.-
1	+ Einzahlungen aus Investitionszuwendungen	12.000,00	0,00	0,00	0,00	5.000,00	7.000,00	0,00	0,00	0,00	0,00	0,00 0,00
<b>6</b>	<b>= Summe der Einzahlungen aus Investitionstätigkeit (Summe Nr. 1 - 5)</b>	<b>12.000,00</b>	<b>0,00</b>	<b>0,00</b>	<b>0,00</b>	<b>5.000,00</b>	<b>7.000,00</b>	<b>0,00</b>	<b>0,00</b>	<b>0,00</b>	<b>0,00</b>	<b>0,00</b> <b>0,00</b>
9	- Auszahlungen für den Erwerb von beweglichem Sachvermögen	-24.000,00	0,00	0,00	0,00	-8.000,00	-6.000,00	0,00	-2.000,00	-2.000,00	-2.000,00	0,00 0,00
<b>13</b>	<b>= Summe der Auszahlungen aus Investitionstätigkeit (Summe Nr. 7 - 12)</b>	<b>-24.000,00</b>	<b>0,00</b>	<b>0,00</b>	<b>0,00</b>	<b>-8.000,00</b>	<b>-6.000,00</b>	<b>0,00</b>	<b>-2.000,00</b>	<b>-2.000,00</b>	<b>-2.000,00</b>	<b>0,00</b> <b>0,00</b>
<b>14</b>	<b>= Saldo aus Investitionstätigkeit (Saldo Nr. 6 + 13)</b>	<b>-12.000,00</b>	<b>0,00</b>	<b>0,00</b>	<b>0,00</b>	<b>-3.000,00</b>	<b>1.000,00</b>	<b>0,00</b>	<b>-2.000,00</b>	<b>-2.000,00</b>	<b>-2.000,00</b>	<b>0,00</b> <b>0,00</b>
<b>16</b>	<b>= Gesamtkosten der Maßnahme (Summe Nr. 13 + 15)</b>	<b>-24.000,00</b>	<b>0,00</b>	<b>0,00</b>	<b>0,00</b>	<b>-8.000,00</b>	<b>-6.000,00</b>	<b>0,00</b>	<b>-2.000,00</b>	<b>-2.000,00</b>	<b>-2.000,00</b>	<b>0,00</b> <b>0,00</b>
Investition I-2150-001 Kernzeitbetreuung												
Nr.	Investitionsmaßnahmen Einzahlungs- und Auszahlungsarten	Gesamtang. z. Maßnahme -nachrichtl.-	Bisher finanziert	Ermächtigungs- übertragungen aus Vorvorj.	Ergebnis 2020	Ansatz 2021	Ansatz 2022	Verpflichtungs- ermächtigungen Haushaltsjahr	Plan 2023	Plan 2024	Plan 2025	Finanzbedarf weitere Jahre -nachrichtl.-
9	- Auszahlungen für den Erwerb von beweglichem Sachvermögen	-29.000,00	0,00	0,00	0,00	-2.000,00	-5.000,00	0,00	-2.000,00	-2.000,00	-2.000,00	0,00 0,00
<b>13</b>	<b>= Summe der Auszahlungen aus Investitionstätigkeit (Summe Nr. 7 - 12)</b>	<b>-29.000,00</b>	<b>0,00</b>	<b>0,00</b>	<b>0,00</b>	<b>-2.000,00</b>	<b>-5.000,00</b>	<b>0,00</b>	<b>-2.000,00</b>	<b>-2.000,00</b>	<b>-2.000,00</b>	<b>0,00</b> <b>0,00</b>
<b>14</b>	<b>= Saldo aus Investitionstätigkeit (Saldo Nr. 6 + 13)</b>	<b>-29.000,00</b>	<b>0,00</b>	<b>0,00</b>	<b>0,00</b>	<b>-2.000,00</b>	<b>-5.000,00</b>	<b>0,00</b>	<b>-2.000,00</b>	<b>-2.000,00</b>	<b>-2.000,00</b>	<b>0,00</b> <b>0,00</b>
<b>16</b>	<b>= Gesamtkosten der Maßnahme (Summe Nr. 13 + 15)</b>	<b>-29.000,00</b>	<b>0,00</b>	<b>0,00</b>	<b>0,00</b>	<b>-2.000,00</b>	<b>-5.000,00</b>	<b>0,00</b>	<b>-2.000,00</b>	<b>-2.000,00</b>	<b>-2.000,00</b>	<b>0,00</b> <b>0,00</b>

Investitionsprogramm Gemeinde Dornstadt 2021

Investitionsprogramm												
Gemeinde Dornstadt												
Investition I-2150-002 Ganztagesbetreuung und Mensa												
Nr.	Investitionsmaßnahmen Einzahlungs- und Auszahlungsarten	Gesamtang. z. Maßnahme -nachrichtl.-	Bisher finanziert	Ermächtigungs- übertragungen aus Vorvorj.	Ergebnis 2020	Ansatz 2021	Ansatz 2022	Verpflichtungs- ermächtigungen Haushaltsjahr	Plan 2023	Plan 2024	Plan 2025	Finanzbedarf weitere Jahre -nachrichtl.-
9	- Auszahlungen für den Erwerb von beweglichem Sachvermögen	-1.000,00	0,00	0,00	0,00	0,00	0,00	0,00	0,00	0,00	0,00	0,00 0,00
<b>13</b>	<b>= Summe der Auszahlungen aus Investitionstätigkeit (Summe Nr. 7 - 12)</b>	<b>-1.000,00</b>	<b>0,00</b>	<b>0,00</b>	<b>0,00</b>	<b>0,00</b>	<b>0,00</b>	<b>0,00</b>	<b>0,00</b>	<b>0,00</b>	<b>0,00</b>	<b>0,00 0,00</b>
<b>14</b>	<b>= Saldo aus Investitionstätigkeit (Saldo Nr. 6 + 13)</b>	<b>-1.000,00</b>	<b>0,00</b>	<b>0,00</b>	<b>0,00</b>	<b>0,00</b>	<b>0,00</b>	<b>0,00</b>	<b>0,00</b>	<b>0,00</b>	<b>0,00</b>	<b>0,00 0,00</b>
<b>16</b>	<b>= Gesamtkosten der Maßnahme (Summe Nr. 13 + 15)</b>	<b>-1.000,00</b>	<b>0,00</b>	<b>0,00</b>	<b>0,00</b>	<b>0,00</b>	<b>0,00</b>	<b>0,00</b>	<b>0,00</b>	<b>0,00</b>	<b>0,00</b>	<b>0,00 0,00</b>
Investition I-2630-001 Musikschule												
Nr.	Investitionsmaßnahmen Einzahlungs- und Auszahlungsarten	Gesamtang. z. Maßnahme -nachrichtl.-	Bisher finanziert	Ermächtigungs- übertragungen aus Vorvorj.	Ergebnis 2020	Ansatz 2021	Ansatz 2022	Verpflichtungs- ermächtigungen Haushaltsjahr	Plan 2023	Plan 2024	Plan 2025	Finanzbedarf weitere Jahre -nachrichtl.-
9	- Auszahlungen für den Erwerb von beweglichem Sachvermögen	-20.000,00	-18.805,90	0,00	0,00	0,00	0,00	0,00	0,00	0,00	0,00	0,00 0,00
<b>13</b>	<b>= Summe der Auszahlungen aus Investitionstätigkeit (Summe Nr. 7 - 12)</b>	<b>-20.000,00</b>	<b>-18.805,90</b>	<b>0,00</b>	<b>0,00</b>	<b>0,00</b>	<b>0,00</b>	<b>0,00</b>	<b>0,00</b>	<b>0,00</b>	<b>0,00</b>	<b>0,00 0,00</b>
<b>14</b>	<b>= Saldo aus Investitionstätigkeit (Saldo Nr. 6 + 13)</b>	<b>-20.000,00</b>	<b>-18.805,90</b>	<b>0,00</b>	<b>0,00</b>	<b>0,00</b>	<b>0,00</b>	<b>0,00</b>	<b>0,00</b>	<b>0,00</b>	<b>0,00</b>	<b>0,00 0,00</b>
<b>16</b>	<b>= Gesamtkosten der Maßnahme (Summe Nr. 13 + 15)</b>	<b>-20.000,00</b>	<b>-18.805,90</b>	<b>0,00</b>	<b>0,00</b>	<b>0,00</b>	<b>0,00</b>	<b>0,00</b>	<b>0,00</b>	<b>0,00</b>	<b>0,00</b>	<b>0,00 0,00</b>
Investition I-2720-001 Bücherei												
Nr.	Investitionsmaßnahmen Einzahlungs- und Auszahlungsarten	Gesamtang. z. Maßnahme -nachrichtl.-	Bisher finanziert	Ermächtigungs- übertragungen aus Vorvorj.	Ergebnis 2020	Ansatz 2021	Ansatz 2022	Verpflichtungs- ermächtigungen Haushaltsjahr	Plan 2023	Plan 2024	Plan 2025	Finanzbedarf weitere Jahre -nachrichtl.-
9	- Auszahlungen für den Erwerb von beweglichem Sachvermögen	-65.000,00	-22.377,66	0,00	0,00	-2.000,00	-10.000,00	0,00	-2.000,00	-2.000,00	-2.000,00	0,00 0,00
<b>13</b>	<b>= Summe der Auszahlungen aus Investitionstätigkeit (Summe Nr. 7 - 12)</b>	<b>-65.000,00</b>	<b>-22.377,66</b>	<b>0,00</b>	<b>0,00</b>	<b>-2.000,00</b>	<b>-10.000,00</b>	<b>0,00</b>	<b>-2.000,00</b>	<b>-2.000,00</b>	<b>-2.000,00</b>	<b>0,00 0,00</b>
<b>14</b>	<b>= Saldo aus Investitionstätigkeit (Saldo Nr. 6 + 13)</b>	<b>-65.000,00</b>	<b>-22.377,66</b>	<b>0,00</b>	<b>0,00</b>	<b>-2.000,00</b>	<b>-10.000,00</b>	<b>0,00</b>	<b>-2.000,00</b>	<b>-2.000,00</b>	<b>-2.000,00</b>	<b>0,00 0,00</b>
<b>16</b>	<b>= Gesamtkosten der Maßnahme (Summe Nr. 13 + 15)</b>	<b>-65.000,00</b>	<b>-22.377,66</b>	<b>0,00</b>	<b>0,00</b>	<b>-2.000,00</b>	<b>-10.000,00</b>	<b>0,00</b>	<b>-2.000,00</b>	<b>-2.000,00</b>	<b>-2.000,00</b>	<b>0,00 0,00</b>
Investition I-2810-001 Vereinsförderung -Kultur												

Investitionsprogramm Gemeinde Dornstadt 2021

<b>Investitionsprogramm</b>												
Gemeinde Dornstadt												
Nr.	Investitionsmaßnahmen Einzahlungs- und Auszahlungsarten	Gesamtang. z. Maßnahme -nachrichtl.-	Bisher finanziert	Ermächtigungs- übertragungen aus Vorvorj.	Ergebnis 2020	Ansatz 2021	Ansatz 2022	Verpflichtungs- ermächtigungen Haushaltsjahr	Plan 2023	Plan 2024	Plan 2025	Finanzbedarf weitere Jahre -nachrichtl.-
11	- Auszahlungen für Investitionsfördermaßnahmen	-24.000,00	-6.250,00	0,00	0,00	-20.000,00	0,00	0,00	0,00	0,00	0,00	0,00 0,00
<b>13</b>	<b>= Summe der Auszahlungen aus Investitionstätigkeit (Summe Nr. 7 - 12)</b>	<b>-24.000,00</b>	<b>-6.250,00</b>	<b>0,00</b>	<b>0,00</b>	<b>-20.000,00</b>	<b>0,00</b>	<b>0,00</b>	<b>0,00</b>	<b>0,00</b>	<b>0,00</b>	<b>0,00 0,00</b>
<b>14</b>	<b>= Saldo aus Investitionstätigkeit (Saldo Nr. 6 + 13)</b>	<b>-24.000,00</b>	<b>-6.250,00</b>	<b>0,00</b>	<b>0,00</b>	<b>-20.000,00</b>	<b>0,00</b>	<b>0,00</b>	<b>0,00</b>	<b>0,00</b>	<b>0,00</b>	<b>0,00 0,00</b>
<b>16</b>	<b>= Gesamtkosten der Maßnahme (Summe Nr. 13 + 15)</b>	<b>-24.000,00</b>	<b>-6.250,00</b>	<b>0,00</b>	<b>0,00</b>	<b>-20.000,00</b>	<b>0,00</b>	<b>0,00</b>	<b>0,00</b>	<b>0,00</b>	<b>0,00</b>	<b>0,00 0,00</b>
<b>Investition I-2810-002 Heimatpflege, Wanderwege, Festplätze</b>												
Nr.	Investitionsmaßnahmen Einzahlungs- und Auszahlungsarten	Gesamtang. z. Maßnahme -nachrichtl.-	Bisher finanziert	Ermächtigungs- übertragungen aus Vorvorj.	Ergebnis 2020	Ansatz 2021	Ansatz 2022	Verpflichtungs- ermächtigungen Haushaltsjahr	Plan 2023	Plan 2024	Plan 2025	Finanzbedarf weitere Jahre -nachrichtl.-
9	- Auszahlungen für den Erwerb von beweglichem Sachvermögen	-69.000,00	0,00	0,00	0,00	-10.000,00	-3.000,00	0,00	-3.000,00	-3.000,00	-3.000,00	0,00 0,00
<b>13</b>	<b>= Summe der Auszahlungen aus Investitionstätigkeit (Summe Nr. 7 - 12)</b>	<b>-69.000,00</b>	<b>0,00</b>	<b>0,00</b>	<b>0,00</b>	<b>-10.000,00</b>	<b>-3.000,00</b>	<b>0,00</b>	<b>-3.000,00</b>	<b>-3.000,00</b>	<b>-3.000,00</b>	<b>0,00 0,00</b>
<b>14</b>	<b>= Saldo aus Investitionstätigkeit (Saldo Nr. 6 + 13)</b>	<b>-69.000,00</b>	<b>0,00</b>	<b>0,00</b>	<b>0,00</b>	<b>-10.000,00</b>	<b>-3.000,00</b>	<b>0,00</b>	<b>-3.000,00</b>	<b>-3.000,00</b>	<b>-3.000,00</b>	<b>0,00 0,00</b>
<b>16</b>	<b>= Gesamtkosten der Maßnahme (Summe Nr. 13 + 15)</b>	<b>-69.000,00</b>	<b>0,00</b>	<b>0,00</b>	<b>0,00</b>	<b>-10.000,00</b>	<b>-3.000,00</b>	<b>0,00</b>	<b>-3.000,00</b>	<b>-3.000,00</b>	<b>-3.000,00</b>	<b>0,00 0,00</b>
<b>Investition I-2810-003 Martinskirche Tomerdingen</b>												
Nr.	Investitionsmaßnahmen Einzahlungs- und Auszahlungsarten	Gesamtang. z. Maßnahme -nachrichtl.-	Bisher finanziert	Ermächtigungs- übertragungen aus Vorvorj.	Ergebnis 2020	Ansatz 2021	Ansatz 2022	Verpflichtungs- ermächtigungen Haushaltsjahr	Plan 2023	Plan 2024	Plan 2025	Finanzbedarf weitere Jahre -nachrichtl.-
8	- Auszahlungen für Baumaßnahmen	-10.000,00	-2.680,82	0,00	0,00	0,00	0,00	0,00	0,00	0,00	0,00	0,00 0,00
<b>13</b>	<b>= Summe der Auszahlungen aus Investitionstätigkeit (Summe Nr. 7 - 12)</b>	<b>-10.000,00</b>	<b>-2.680,82</b>	<b>0,00</b>	<b>0,00</b>	<b>0,00</b>	<b>0,00</b>	<b>0,00</b>	<b>0,00</b>	<b>0,00</b>	<b>0,00</b>	<b>0,00 0,00</b>
<b>14</b>	<b>= Saldo aus Investitionstätigkeit (Saldo Nr. 6 + 13)</b>	<b>-10.000,00</b>	<b>-2.680,82</b>	<b>0,00</b>	<b>0,00</b>	<b>0,00</b>	<b>0,00</b>	<b>0,00</b>	<b>0,00</b>	<b>0,00</b>	<b>0,00</b>	<b>0,00 0,00</b>
<b>16</b>	<b>= Gesamtkosten der Maßnahme (Summe Nr. 13 + 15)</b>	<b>-10.000,00</b>	<b>-2.680,82</b>	<b>0,00</b>	<b>0,00</b>	<b>0,00</b>	<b>0,00</b>	<b>0,00</b>	<b>0,00</b>	<b>0,00</b>	<b>0,00</b>	<b>0,00 0,00</b>
<b>Investition I-2910-001 Kirchen -Beteiligung Kirchturm Dornstadt</b>												

Investitionsprogramm Gemeinde Dornstadt 2021

Investitionsprogramm												
Gemeinde Dornstadt												
Nr.	Investitionsmaßnahmen Einzahlungs- und Auszahlungsarten	Gesamtang. z. Maßnahme -nachrichtl.-	Bisher finanziert	Ermächtigungs- übertragungen aus Vorvorj.	Ergebnis 2020	Ansatz 2021	Ansatz 2022	Verpflichtungs- ermächtigungen Haushaltsjahr	Plan 2023	Plan 2024	Plan 2025	Finanzbedarf weitere Jahre -nachrichtl.-
11	- Auszahlungen für Investitionsförderungsmaßnahmen	-160.000,00	-332.891,26	0,00	-98.891,26	0,00	0,00	0,00	0,00	0,00	0,00	0,00 0,00
<b>13</b>	<b>= Summe der Auszahlungen aus Investitionstätigkeit (Summe Nr. 7 - 12)</b>	<b>-160.000,00</b>	<b>-332.891,26</b>	<b>0,00</b>	<b>-98.891,26</b>	<b>0,00</b>	<b>0,00</b>	<b>0,00</b>	<b>0,00</b>	<b>0,00</b>	<b>0,00</b>	<b>0,00 0,00</b>
<b>14</b>	<b>= Saldo aus Investitionstätigkeit (Saldo Nr. 6 + 13)</b>	<b>-160.000,00</b>	<b>-332.891,26</b>	<b>0,00</b>	<b>-98.891,26</b>	<b>0,00</b>	<b>0,00</b>	<b>0,00</b>	<b>0,00</b>	<b>0,00</b>	<b>0,00</b>	<b>0,00 0,00</b>
<b>16</b>	<b>= Gesamtkosten der Maßnahme (Summe Nr. 13 + 15)</b>	<b>-160.000,00</b>	<b>-332.891,26</b>	<b>0,00</b>	<b>-98.891,26</b>	<b>0,00</b>	<b>0,00</b>	<b>0,00</b>	<b>0,00</b>	<b>0,00</b>	<b>0,00</b>	<b>0,00 0,00</b>
<b>Investition I-3180-001 Wohnraum für Flüchtlinge</b>												
Nr.	Investitionsmaßnahmen Einzahlungs- und Auszahlungsarten	Gesamtang. z. Maßnahme -nachrichtl.-	Bisher finanziert	Ermächtigungs- übertragungen aus Vorvorj.	Ergebnis 2020	Ansatz 2021	Ansatz 2022	Verpflichtungs- ermächtigungen Haushaltsjahr	Plan 2023	Plan 2024	Plan 2025	Finanzbedarf weitere Jahre -nachrichtl.-
7	- Auszahlungen für den Erwerb von Grundstücken und Gebäuden	-420.000,00	0,00	0,00	0,00	0,00	0,00	0,00	0,00	0,00	0,00	0,00 0,00
8	- Auszahlungen für Baumaßnahmen	-30.000,00	0,00	0,00	0,00	0,00	-30.000,00	0,00	0,00	0,00	0,00	0,00 0,00
<b>13</b>	<b>= Summe der Auszahlungen aus Investitionstätigkeit (Summe Nr. 7 - 12)</b>	<b>-450.000,00</b>	<b>0,00</b>	<b>0,00</b>	<b>0,00</b>	<b>0,00</b>	<b>-30.000,00</b>	<b>0,00</b>	<b>0,00</b>	<b>0,00</b>	<b>0,00</b>	<b>0,00 0,00</b>
<b>14</b>	<b>= Saldo aus Investitionstätigkeit (Saldo Nr. 6 + 13)</b>	<b>-450.000,00</b>	<b>0,00</b>	<b>0,00</b>	<b>0,00</b>	<b>0,00</b>	<b>-30.000,00</b>	<b>0,00</b>	<b>0,00</b>	<b>0,00</b>	<b>0,00</b>	<b>0,00 0,00</b>
<b>16</b>	<b>= Gesamtkosten der Maßnahme (Summe Nr. 13 + 15)</b>	<b>-450.000,00</b>	<b>0,00</b>	<b>0,00</b>	<b>0,00</b>	<b>0,00</b>	<b>-30.000,00</b>	<b>0,00</b>	<b>0,00</b>	<b>0,00</b>	<b>0,00</b>	<b>0,00 0,00</b>
<b>Investition I-3620-001 Jugendhaus Bollingen</b>												
Nr.	Investitionsmaßnahmen Einzahlungs- und Auszahlungsarten	Gesamtang. z. Maßnahme -nachrichtl.-	Bisher finanziert	Ermächtigungs- übertragungen aus Vorvorj.	Ergebnis 2020	Ansatz 2021	Ansatz 2022	Verpflichtungs- ermächtigungen Haushaltsjahr	Plan 2023	Plan 2024	Plan 2025	Finanzbedarf weitere Jahre -nachrichtl.-
1	+ Einzahlungen aus Investitionszuwendungen	0,00	1.000,00	0,00	0,00	0,00	0,00	0,00	0,00	0,00	0,00	0,00 0,00
<b>6</b>	<b>= Summe der Einzahlungen aus Investitionstätigkeit (Summe Nr. 1 - 5)</b>	<b>0,00</b>	<b>1.000,00</b>	<b>0,00</b>	<b>0,00</b>	<b>0,00</b>	<b>0,00</b>	<b>0,00</b>	<b>0,00</b>	<b>0,00</b>	<b>0,00</b>	<b>0,00 0,00</b>
8	- Auszahlungen für Baumaßnahmen	-100.000,00	-101.378,20	0,00	-36.251,19	0,00	0,00	0,00	0,00	0,00	0,00	0,00 0,00
<b>13</b>	<b>= Summe der Auszahlungen aus Investitionstätigkeit (Summe Nr. 7 - 12)</b>	<b>-100.000,00</b>	<b>-101.378,20</b>	<b>0,00</b>	<b>-36.251,19</b>	<b>0,00</b>	<b>0,00</b>	<b>0,00</b>	<b>0,00</b>	<b>0,00</b>	<b>0,00</b>	<b>0,00 0,00</b>
<b>14</b>	<b>= Saldo aus Investitionstätigkeit (Saldo Nr. 6 + 13)</b>	<b>-100.000,00</b>	<b>-100.378,20</b>	<b>0,00</b>	<b>-36.251,19</b>	<b>0,00</b>	<b>0,00</b>	<b>0,00</b>	<b>0,00</b>	<b>0,00</b>	<b>0,00</b>	<b>0,00 0,00</b>

Investitionsprogramm Gemeinde Dornstadt 2021

<b>Investitionsprogramm</b>												
Gemeinde Dornstadt												
Nr.	Investitionsmaßnahmen Einzahlungs- und Auszahlungsarten	Gesamtang. z. Maßnahme -nachrichtl.-	Bisher finanziert	Ermächtigungs- übertragungen aus Vorvorj.	Ergebnis 2020	Ansatz 2021	Ansatz 2022	Verpflichtungs- ermächtigungen Haushaltsjahr	Plan 2023	Plan 2024	Plan 2025	Finanzbedarf weitere Jahre -nachrichtl.-
<b>16</b>	<b>= Gesamtkosten der Maßnahme (Summe Nr. 13 + 15)</b>	<b>-100.000,00</b>	<b>-101.378,20</b>	<b>0,00</b>	<b>-36.251,19</b>	<b>0,00</b>	<b>0,00</b>	<b>0,00</b>	<b>0,00</b>	<b>0,00</b>	<b>0,00</b>	<b>0,00</b>
<b>Investition I-3620-002 Jugendhaus Tomerdingen</b>												
Nr.	Investitionsmaßnahmen Einzahlungs- und Auszahlungsarten	Gesamtang. z. Maßnahme -nachrichtl.-	Bisher finanziert	Ermächtigungs- übertragungen aus Vorvorj.	Ergebnis 2020	Ansatz 2021	Ansatz 2022	Verpflichtungs- ermächtigungen Haushaltsjahr	Plan 2023	Plan 2024	Plan 2025	Finanzbedarf weitere Jahre -nachrichtl.-
7	- Auszahlungen für den Erwerb von Grundstücken und Gebäuden	0,00	-38.013,09	0,00	0,00	0,00	0,00	0,00	0,00	0,00	0,00	0,00
8	- Auszahlungen für Baumaßnahmen	-35.000,00	0,00	0,00	0,00	0,00	0,00	0,00	0,00	0,00	0,00	0,00
<b>13</b>	<b>= Summe der Auszahlungen aus Investitionstätigkeit (Summe Nr. 7 - 12)</b>	<b>-35.000,00</b>	<b>-38.013,09</b>	<b>0,00</b>	<b>0,00</b>	<b>0,00</b>	<b>0,00</b>	<b>0,00</b>	<b>0,00</b>	<b>0,00</b>	<b>0,00</b>	<b>0,00</b>
<b>14</b>	<b>= Saldo aus Investitionstätigkeit (Saldo Nr. 6 + 13)</b>	<b>-35.000,00</b>	<b>-38.013,09</b>	<b>0,00</b>	<b>0,00</b>	<b>0,00</b>	<b>0,00</b>	<b>0,00</b>	<b>0,00</b>	<b>0,00</b>	<b>0,00</b>	<b>0,00</b>
<b>16</b>	<b>= Gesamtkosten der Maßnahme (Summe Nr. 13 + 15)</b>	<b>-35.000,00</b>	<b>-38.013,09</b>	<b>0,00</b>	<b>0,00</b>	<b>0,00</b>	<b>0,00</b>	<b>0,00</b>	<b>0,00</b>	<b>0,00</b>	<b>0,00</b>	<b>0,00</b>
<b>Investition I-3620-003 Jugendhaus Scharenstetten</b>												
Nr.	Investitionsmaßnahmen Einzahlungs- und Auszahlungsarten	Gesamtang. z. Maßnahme -nachrichtl.-	Bisher finanziert	Ermächtigungs- übertragungen aus Vorvorj.	Ergebnis 2020	Ansatz 2021	Ansatz 2022	Verpflichtungs- ermächtigungen Haushaltsjahr	Plan 2023	Plan 2024	Plan 2025	Finanzbedarf weitere Jahre -nachrichtl.-
8	- Auszahlungen für Baumaßnahmen	-110.000,00	0,00	0,00	0,00	0,00	0,00	0,00	0,00	0,00	0,00	0,00
<b>13</b>	<b>= Summe der Auszahlungen aus Investitionstätigkeit (Summe Nr. 7 - 12)</b>	<b>-110.000,00</b>	<b>0,00</b>	<b>0,00</b>	<b>0,00</b>	<b>0,00</b>	<b>0,00</b>	<b>0,00</b>	<b>0,00</b>	<b>0,00</b>	<b>0,00</b>	<b>0,00</b>
<b>14</b>	<b>= Saldo aus Investitionstätigkeit (Saldo Nr. 6 + 13)</b>	<b>-110.000,00</b>	<b>0,00</b>	<b>0,00</b>	<b>0,00</b>	<b>0,00</b>	<b>0,00</b>	<b>0,00</b>	<b>0,00</b>	<b>0,00</b>	<b>0,00</b>	<b>0,00</b>
<b>16</b>	<b>= Gesamtkosten der Maßnahme (Summe Nr. 13 + 15)</b>	<b>-110.000,00</b>	<b>0,00</b>	<b>0,00</b>	<b>0,00</b>	<b>0,00</b>	<b>0,00</b>	<b>0,00</b>	<b>0,00</b>	<b>0,00</b>	<b>0,00</b>	<b>0,00</b>
<b>Investition I-3650-001 Hermann-Weber-Kindergarten -Kostenbeteiligung</b>												
Nr.	Investitionsmaßnahmen Einzahlungs- und Auszahlungsarten	Gesamtang. z. Maßnahme -nachrichtl.-	Bisher finanziert	Ermächtigungs- übertragungen aus Vorvorj.	Ergebnis 2020	Ansatz 2021	Ansatz 2022	Verpflichtungs- ermächtigungen Haushaltsjahr	Plan 2023	Plan 2024	Plan 2025	Finanzbedarf weitere Jahre -nachrichtl.-
11	- Auszahlungen für Investitionsförderungsmaßnahmen	-80.000,00	-69.700,00	0,00	0,00	0,00	0,00	0,00	0,00	0,00	0,00	0,00
<b>13</b>	<b>= Summe der Auszahlungen aus Investitionstätigkeit (Summe Nr. 7 - 12)</b>	<b>-80.000,00</b>	<b>-69.700,00</b>	<b>0,00</b>	<b>0,00</b>	<b>0,00</b>	<b>0,00</b>	<b>0,00</b>	<b>0,00</b>	<b>0,00</b>	<b>0,00</b>	<b>0,00</b>

Investitionsprogramm Gemeinde Dornstadt 2021

Investitionsprogramm												
Gemeinde Dornstadt												
Nr.	Investitionsmaßnahmen Einzahlungs- und Auszahlungsarten	Gesamtang. z. Maßnahme -nachrichtl.-	Bisher finanziert	Ermächtigungs- übertragungen aus Vorvorj.	Ergebnis 2020	Ansatz 2021	Ansatz 2022	Verpflichtungs- ermächtigungen Haushaltsjahr	Plan 2023	Plan 2024	Plan 2025	Finanzbedarf weitere Jahre -nachrichtl.-
14	= Saldo aus Investitionstätigkeit (Saldo Nr. 6 + 13)	-80.000,00	-69.700,00	0,00	0,00	0,00	0,00	0,00	0,00	0,00	0,00	0,00
16	= Gesamtkosten der Maßnahme (Summe Nr. 13 + 15)	-80.000,00	-69.700,00	0,00	0,00	0,00	0,00	0,00	0,00	0,00	0,00	0,00
<b>Investition I-3650-002 Kindergarten Malvenweg</b>												
Nr.	Investitionsmaßnahmen Einzahlungs- und Auszahlungsarten	Gesamtang. z. Maßnahme -nachrichtl.-	Bisher finanziert	Ermächtigungs- übertragungen aus Vorvorj.	Ergebnis 2020	Ansatz 2021	Ansatz 2022	Verpflichtungs- ermächtigungen Haushaltsjahr	Plan 2023	Plan 2024	Plan 2025	Finanzbedarf weitere Jahre -nachrichtl.-
9	- Auszahlungen für den Erwerb von beweglichem Sachvermögen	-26.000,00	-6.694,36	0,00	-6.694,36	-2.000,00	-10.000,00	0,00	-2.000,00	-2.000,00	-2.000,00	0,00
13	= Summe der Auszahlungen aus Investitionstätigkeit (Summe Nr. 7 - 12)	-26.000,00	-6.694,36	0,00	-6.694,36	-2.000,00	-10.000,00	0,00	-2.000,00	-2.000,00	-2.000,00	0,00
14	= Saldo aus Investitionstätigkeit (Saldo Nr. 6 + 13)	-26.000,00	-6.694,36	0,00	-6.694,36	-2.000,00	-10.000,00	0,00	-2.000,00	-2.000,00	-2.000,00	0,00
16	= Gesamtkosten der Maßnahme (Summe Nr. 13 + 15)	-26.000,00	-6.694,36	0,00	-6.694,36	-2.000,00	-10.000,00	0,00	-2.000,00	-2.000,00	-2.000,00	0,00
<b>Investition I-3650-003 Kindergarten Bollingen</b>												
Nr.	Investitionsmaßnahmen Einzahlungs- und Auszahlungsarten	Gesamtang. z. Maßnahme -nachrichtl.-	Bisher finanziert	Ermächtigungs- übertragungen aus Vorvorj.	Ergebnis 2020	Ansatz 2021	Ansatz 2022	Verpflichtungs- ermächtigungen Haushaltsjahr	Plan 2023	Plan 2024	Plan 2025	Finanzbedarf weitere Jahre -nachrichtl.-
1	+ Einzahlungen aus Investitionszuwendungen	1.898.000,00	0,00	0,00	0,00	210.000,00	350.000,00	0,00	878.000,00	300.000,00	0,00	0,00
6	= Summe der Einzahlungen aus Investitionstätigkeit (Summe Nr. 1 - 5)	1.898.000,00	0,00	0,00	0,00	210.000,00	350.000,00	0,00	878.000,00	300.000,00	0,00	0,00
7	- Auszahlungen für den Erwerb von Grundstücken und Gebäuden	0,00	-354.397,20	0,00	-354.397,20	0,00	0,00	0,00	0,00	0,00	0,00	0,00
8	- Auszahlungen für Baumaßnahmen	-7.950.000,00	-63.819,10	0,00	-39.265,12	-1.000.000,00	-2.500.000,00	0,00	-3.700.000,00	0,00	0,00	0,00
9	- Auszahlungen für den Erwerb von beweglichem Sachvermögen	-294.000,00	0,00	0,00	0,00	-2.000,00	-2.000,00	0,00	-2.777.000,00	-2.000,00	-2.000,00	0,00
13	= Summe der Auszahlungen aus Investitionstätigkeit (Summe Nr. 7 - 12)	-8.244.000,00	-418.216,30	0,00	-393.662,32	-1.002.000,00	-2.502.000,00	0,00	-3.977.000,00	-2.000,00	-2.000,00	0,00
14	= Saldo aus Investitionstätigkeit (Saldo Nr. 6 + 13)	-6.346.000,00	-418.216,30	0,00	-393.662,32	-792.000,00	-2.152.000,00	0,00	-3.099.000,00	298.000,00	-2.000,00	0,00
16	= Gesamtkosten der Maßnahme (Summe Nr. 13 + 15)	-8.244.000,00	-418.216,30	0,00	-393.662,32	-1.002.000,00	-2.502.000,00	0,00	-3.977.000,00	-2.000,00	-2.000,00	0,00
<b>Investition I-3650-004 Kindergarten Scharenstetten</b>												

Investitionsprogramm Gemeinde Dornstadt 2021

Investitionsprogramm												
Gemeinde Dornstadt												
Nr.	Investitionsmaßnahmen Einzahlungs- und Auszahlungsarten	Gesamtang. z. Maßnahme -nachrichtl.-	Bisher finanziert	Ermächtigungs- übertragungen aus Vorvorj.	Ergebnis 2020	Ansatz 2021	Ansatz 2022	Verpflichtungs- ermächtigungen Haushaltsjahr	Plan 2023	Plan 2024	Plan 2025	Finanzbedarf weitere Jahre -nachrichtl.-
9	- Auszahlungen für den Erwerb von beweglichem Sachvermögen	-33.000,00	-9.993,56	0,00	0,00	-2.000,00	-12.000,00	0,00	-2.000,00	-2.000,00	-2.000,00	0,00 0,00
<b>13</b>	<b>= Summe der Auszahlungen aus Investitionstätigkeit (Summe Nr. 7 - 12)</b>	<b>-33.000,00</b>	<b>-9.993,56</b>	<b>0,00</b>	<b>0,00</b>	<b>-2.000,00</b>	<b>-12.000,00</b>	<b>0,00</b>	<b>-2.000,00</b>	<b>-2.000,00</b>	<b>-2.000,00</b>	<b>0,00</b> <b>0,00</b>
<b>14</b>	<b>= Saldo aus Investitionstätigkeit (Saldo Nr. 6 + 13)</b>	<b>-33.000,00</b>	<b>-9.993,56</b>	<b>0,00</b>	<b>0,00</b>	<b>-2.000,00</b>	<b>-12.000,00</b>	<b>0,00</b>	<b>-2.000,00</b>	<b>-2.000,00</b>	<b>-2.000,00</b>	<b>0,00</b> <b>0,00</b>
<b>16</b>	<b>= Gesamtkosten der Maßnahme (Summe Nr. 13 + 15)</b>	<b>-33.000,00</b>	<b>-9.993,56</b>	<b>0,00</b>	<b>0,00</b>	<b>-2.000,00</b>	<b>-12.000,00</b>	<b>0,00</b>	<b>-2.000,00</b>	<b>-2.000,00</b>	<b>-2.000,00</b>	<b>0,00</b> <b>0,00</b>
<b>Investition I-3650-005 Kinderhaus Dornstadt</b>												
Nr.	Investitionsmaßnahmen Einzahlungs- und Auszahlungsarten	Gesamtang. z. Maßnahme -nachrichtl.-	Bisher finanziert	Ermächtigungs- übertragungen aus Vorvorj.	Ergebnis 2020	Ansatz 2021	Ansatz 2022	Verpflichtungs- ermächtigungen Haushaltsjahr	Plan 2023	Plan 2024	Plan 2025	Finanzbedarf weitere Jahre -nachrichtl.-
1	+ Einzahlungen aus Investitionszuwendungen	0,00	6.127,55	0,00	0,00	0,00	0,00	0,00	0,00	0,00	0,00	0,00 0,00
<b>6</b>	<b>= Summe der Einzahlungen aus Investitionstätigkeit (Summe Nr. 1 - 5)</b>	<b>0,00</b>	<b>6.127,55</b>	<b>0,00</b>	<b>0,00</b>	<b>0,00</b>	<b>0,00</b>	<b>0,00</b>	<b>0,00</b>	<b>0,00</b>	<b>0,00</b>	<b>0,00</b> <b>0,00</b>
9	- Auszahlungen für den Erwerb von beweglichem Sachvermögen	-29.500,00	-18.902,85	0,00	0,00	-3.000,00	-3.000,00	0,00	-3.000,00	-3.000,00	-3.000,00	0,00 0,00
<b>13</b>	<b>= Summe der Auszahlungen aus Investitionstätigkeit (Summe Nr. 7 - 12)</b>	<b>-29.500,00</b>	<b>-18.902,85</b>	<b>0,00</b>	<b>0,00</b>	<b>-3.000,00</b>	<b>-3.000,00</b>	<b>0,00</b>	<b>-3.000,00</b>	<b>-3.000,00</b>	<b>-3.000,00</b>	<b>0,00</b> <b>0,00</b>
<b>14</b>	<b>= Saldo aus Investitionstätigkeit (Saldo Nr. 6 + 13)</b>	<b>-29.500,00</b>	<b>-12.775,30</b>	<b>0,00</b>	<b>0,00</b>	<b>-3.000,00</b>	<b>-3.000,00</b>	<b>0,00</b>	<b>-3.000,00</b>	<b>-3.000,00</b>	<b>-3.000,00</b>	<b>0,00</b> <b>0,00</b>
<b>16</b>	<b>= Gesamtkosten der Maßnahme (Summe Nr. 13 + 15)</b>	<b>-29.500,00</b>	<b>-18.902,85</b>	<b>0,00</b>	<b>0,00</b>	<b>-3.000,00</b>	<b>-3.000,00</b>	<b>0,00</b>	<b>-3.000,00</b>	<b>-3.000,00</b>	<b>-3.000,00</b>	<b>0,00</b> <b>0,00</b>
<b>Investition I-3650-006 Neuer Kindergarten</b>												
Nr.	Investitionsmaßnahmen Einzahlungs- und Auszahlungsarten	Gesamtang. z. Maßnahme -nachrichtl.-	Bisher finanziert	Ermächtigungs- übertragungen aus Vorvorj.	Ergebnis 2020	Ansatz 2021	Ansatz 2022	Verpflichtungs- ermächtigungen Haushaltsjahr	Plan 2023	Plan 2024	Plan 2025	Finanzbedarf weitere Jahre -nachrichtl.-
1	+ Einzahlungen aus Investitionszuwendungen	0,00	1.732.000,00	0,00	1.732.000,00	0,00	0,00	0,00	0,00	0,00	0,00	0,00 0,00
<b>6</b>	<b>= Summe der Einzahlungen aus Investitionstätigkeit (Summe Nr. 1 - 5)</b>	<b>0,00</b>	<b>1.732.000,00</b>	<b>0,00</b>	<b>1.732.000,00</b>	<b>0,00</b>	<b>0,00</b>	<b>0,00</b>	<b>0,00</b>	<b>0,00</b>	<b>0,00</b>	<b>0,00</b> <b>0,00</b>
8	- Auszahlungen für Baumaßnahmen	-440.000,00	0,00	0,00	0,00	-300.000,00	0,00	0,00	-40.000,00	0,00	0,00	0,00 0,00
<b>13</b>	<b>= Summe der Auszahlungen aus Investitionstätigkeit (Summe Nr. 7 - 12)</b>	<b>-440.000,00</b>	<b>0,00</b>	<b>0,00</b>	<b>0,00</b>	<b>-300.000,00</b>	<b>0,00</b>	<b>0,00</b>	<b>-40.000,00</b>	<b>0,00</b>	<b>0,00</b>	<b>0,00</b> <b>0,00</b>

Investitionsprogramm Gemeinde Dornstadt 2021

Investitionsprogramm												
Gemeinde Dornstadt												
Nr.	Investitionsmaßnahmen Einzahlungs- und Auszahlungsarten	Gesamtang. z. Maßnahme -nachrichtl.-	Bisher finanziert	Ermächtigungs- übertragungen aus Vorvorj.	Ergebnis 2020	Ansatz 2021	Ansatz 2022	Verpflichtungs- ermächtigungen Haushaltsjahr	Plan 2023	Plan 2024	Plan 2025	Finanzbedarf weitere Jahre -nachrichtl.-
14	= Saldo aus Investitionstätigkeit (Saldo Nr. 6 + 13)	-440.000,00	1.732.000,00	0,00	1.732.000,00	-300.000,00	0,00	0,00	-40.000,00	0,00	0,00	0,00
16	= Gesamtkosten der Maßnahme (Summe Nr. 13 + 15)	-440.000,00	0,00	0,00	0,00	-300.000,00	0,00	0,00	-40.000,00	0,00	0,00	0,00
<b>Investition I-3650-007 Provisorium Kindergarten Tomerdingen Str.</b>												
Nr.	Investitionsmaßnahmen Einzahlungs- und Auszahlungsarten	Gesamtang. z. Maßnahme -nachrichtl.-	Bisher finanziert	Ermächtigungs- übertragungen aus Vorvorj.	Ergebnis 2020	Ansatz 2021	Ansatz 2022	Verpflichtungs- ermächtigungen Haushaltsjahr	Plan 2023	Plan 2024	Plan 2025	Finanzbedarf weitere Jahre -nachrichtl.-
8	- Auszahlungen für Baumaßnahmen	-100.000,00	-743,01	0,00	-743,01	-100.000,00	0,00	0,00	0,00	0,00	0,00	0,00
9	- Auszahlungen für den Erwerb von beweglichem Sachvermögen	-120.000,00	0,00	0,00	0,00	-120.000,00	0,00	0,00	0,00	0,00	0,00	0,00
13	= Summe der Auszahlungen aus Investitionstätigkeit (Summe Nr. 7 - 12)	-220.000,00	-743,01	0,00	-743,01	-220.000,00	0,00	0,00	0,00	0,00	0,00	0,00
14	= Saldo aus Investitionstätigkeit (Saldo Nr. 6 + 13)	-220.000,00	-743,01	0,00	-743,01	-220.000,00	0,00	0,00	0,00	0,00	0,00	0,00
16	= Gesamtkosten der Maßnahme (Summe Nr. 13 + 15)	-220.000,00	-743,01	0,00	-743,01	-220.000,00	0,00	0,00	0,00	0,00	0,00	0,00
<b>Investition I-3650-008 Wald-/Naturkindergarten</b>												
Nr.	Investitionsmaßnahmen Einzahlungs- und Auszahlungsarten	Gesamtang. z. Maßnahme -nachrichtl.-	Bisher finanziert	Ermächtigungs- übertragungen aus Vorvorj.	Ergebnis 2020	Ansatz 2021	Ansatz 2022	Verpflichtungs- ermächtigungen Haushaltsjahr	Plan 2023	Plan 2024	Plan 2025	Finanzbedarf weitere Jahre -nachrichtl.-
1	+ Einzahlungen aus Investitionszuwendungen	154.000,00	0,00	0,00	0,00	70.000,00	84.000,00	0,00	0,00	0,00	0,00	0,00
6	= Summe der Einzahlungen aus Investitionstätigkeit (Summe Nr. 1 - 5)	154.000,00	0,00	0,00	0,00	70.000,00	84.000,00	0,00	0,00	0,00	0,00	0,00
8	- Auszahlungen für Baumaßnahmen	-237.000,00	0,00	0,00	0,00	-100.000,00	-137.000,00	0,00	0,00	0,00	0,00	0,00
13	= Summe der Auszahlungen aus Investitionstätigkeit (Summe Nr. 7 - 12)	-237.000,00	0,00	0,00	0,00	-100.000,00	-137.000,00	0,00	0,00	0,00	0,00	0,00
14	= Saldo aus Investitionstätigkeit (Saldo Nr. 6 + 13)	-83.000,00	0,00	0,00	0,00	-30.000,00	-53.000,00	0,00	0,00	0,00	0,00	0,00
16	= Gesamtkosten der Maßnahme (Summe Nr. 13 + 15)	-237.000,00	0,00	0,00	0,00	-100.000,00	-137.000,00	0,00	0,00	0,00	0,00	0,00
<b>Investition I-3650-009 Weitere Kindergartenplätze Tomerdingen</b>												



Investitionsprogramm Gemeinde Dornstadt 2021

Investitionsprogramm												
Gemeinde Dornstadt												
Nr.	Investitionsmaßnahmen Einzahlungs- und Auszahlungsarten	Gesamtang. z. Maßnahme -nachrichtl.-	Bisher finanziert	Ermächtigungs- übertragungen aus Vorvorj.	Ergebnis 2020	Ansatz 2021	Ansatz 2022	Verpflichtungs- ermächtigungen Haushaltsjahr	Plan 2023	Plan 2024	Plan 2025	Finanzbedarf weitere Jahre -nachrichtl.-
1	+ Einzahlungen aus Investitionszuwendungen	200.000,00	0,00	0,00	0,00	0,00	0,00	0,00	0,00	0,00	200.000,00	0,00
<b>6</b>	<b>= Summe der Einzahlungen aus Investitionstätigkeit (Summe Nr. 1 - 5)</b>	<b>200.000,00</b>	<b>0,00</b>	<b>0,00</b>	<b>0,00</b>	<b>0,00</b>	<b>0,00</b>	<b>0,00</b>	<b>0,00</b>	<b>0,00</b>	<b>200.000,00</b>	<b>0,00</b>
8	- Auszahlungen für Baumaßnahmen	-3.130.000,00	0,00	0,00	0,00	0,00	-30.000,00	0,00	-100.000,00	-1.800.000,00	-1.200.000,00	0,00
<b>13</b>	<b>= Summe der Auszahlungen aus Investitionstätigkeit (Summe Nr. 7 - 12)</b>	<b>-3.130.000,00</b>	<b>0,00</b>	<b>0,00</b>	<b>0,00</b>	<b>0,00</b>	<b>-30.000,00</b>	<b>0,00</b>	<b>-100.000,00</b>	<b>-1.800.000,00</b>	<b>-1.200.000,00</b>	<b>0,00</b>
<b>14</b>	<b>= Saldo aus Investitionstätigkeit (Saldo Nr. 6 + 13)</b>	<b>-2.930.000,00</b>	<b>0,00</b>	<b>0,00</b>	<b>0,00</b>	<b>0,00</b>	<b>-30.000,00</b>	<b>0,00</b>	<b>-100.000,00</b>	<b>-1.800.000,00</b>	<b>-1.000.000,00</b>	<b>0,00</b>
<b>16</b>	<b>= Gesamtkosten der Maßnahme (Summe Nr. 13 + 15)</b>	<b>-3.130.000,00</b>	<b>0,00</b>	<b>0,00</b>	<b>0,00</b>	<b>0,00</b>	<b>-30.000,00</b>	<b>0,00</b>	<b>-100.000,00</b>	<b>-1.800.000,00</b>	<b>-1.200.000,00</b>	<b>0,00</b>
Investition I-3650-012 Kindergarten Arche Noah - Beteiligung Gruppe												
Nr.	Investitionsmaßnahmen Einzahlungs- und Auszahlungsarten	Gesamtang. z. Maßnahme -nachrichtl.-	Bisher finanziert	Ermächtigungs- übertragungen aus Vorvorj.	Ergebnis 2020	Ansatz 2021	Ansatz 2022	Verpflichtungs- ermächtigungen Haushaltsjahr	Plan 2023	Plan 2024	Plan 2025	Finanzbedarf weitere Jahre -nachrichtl.-
1	+ Einzahlungen aus Investitionszuwendungen	230.000,00	0,00	0,00	0,00	0,00	170.000,00	0,00	60.000,00	0,00	0,00	0,00
<b>6</b>	<b>= Summe der Einzahlungen aus Investitionstätigkeit (Summe Nr. 1 - 5)</b>	<b>230.000,00</b>	<b>0,00</b>	<b>0,00</b>	<b>0,00</b>	<b>0,00</b>	<b>170.000,00</b>	<b>0,00</b>	<b>60.000,00</b>	<b>0,00</b>	<b>0,00</b>	<b>0,00</b>
11	- Auszahlungen für Investitionsförderungsmaßnahmen	-2.535.000,00	0,00	0,00	0,00	-100.000,00	-1.500.000,00	0,00	-350.000,00	0,00	0,00	0,00
<b>13</b>	<b>= Summe der Auszahlungen aus Investitionstätigkeit (Summe Nr. 7 - 12)</b>	<b>-2.535.000,00</b>	<b>0,00</b>	<b>0,00</b>	<b>0,00</b>	<b>-100.000,00</b>	<b>-1.500.000,00</b>	<b>0,00</b>	<b>-350.000,00</b>	<b>0,00</b>	<b>0,00</b>	<b>0,00</b>
<b>14</b>	<b>= Saldo aus Investitionstätigkeit (Saldo Nr. 6 + 13)</b>	<b>-2.305.000,00</b>	<b>0,00</b>	<b>0,00</b>	<b>0,00</b>	<b>-100.000,00</b>	<b>-1.330.000,00</b>	<b>0,00</b>	<b>-290.000,00</b>	<b>0,00</b>	<b>0,00</b>	<b>0,00</b>
<b>16</b>	<b>= Gesamtkosten der Maßnahme (Summe Nr. 13 + 15)</b>	<b>-2.535.000,00</b>	<b>0,00</b>	<b>0,00</b>	<b>0,00</b>	<b>-100.000,00</b>	<b>-1.500.000,00</b>	<b>0,00</b>	<b>-350.000,00</b>	<b>0,00</b>	<b>0,00</b>	<b>0,00</b>
Investition I-3650-013 Kindergarten Tomerdingen - Beteiligung Erweiterung												
Nr.	Investitionsmaßnahmen Einzahlungs- und Auszahlungsarten	Gesamtang. z. Maßnahme -nachrichtl.-	Bisher finanziert	Ermächtigungs- übertragungen aus Vorvorj.	Ergebnis 2020	Ansatz 2021	Ansatz 2022	Verpflichtungs- ermächtigungen Haushaltsjahr	Plan 2023	Plan 2024	Plan 2025	Finanzbedarf weitere Jahre -nachrichtl.-
8	- Auszahlungen für Baumaßnahmen	-1.515.000,00	0,00	0,00	0,00	0,00	-15.000,00	0,00	-300.000,00	-1.200.000,00	0,00	0,00
<b>13</b>	<b>= Summe der Auszahlungen aus Investitionstätigkeit (Summe Nr. 7 - 12)</b>	<b>-1.515.000,00</b>	<b>0,00</b>	<b>0,00</b>	<b>0,00</b>	<b>0,00</b>	<b>-15.000,00</b>	<b>0,00</b>	<b>-300.000,00</b>	<b>-1.200.000,00</b>	<b>0,00</b>	<b>0,00</b>

# Investitionsprogramm Gemeinde Dornstadt 2021

<b>Investitionsprogramm</b>												
Gemeinde Dornstadt												
Nr.	Investitionsmaßnahmen Einzahlungs- und Auszahlungsarten	Gesamtang. z. Maßnahme -nachrichtl.-	Bisher finanziert	Ermächtigungs- übertragungen aus Vorvorj.	Ergebnis 2020	Ansatz 2021	Ansatz 2022	Verpflichtungs- ermächtigungen Haushaltsjahr	Plan 2023	Plan 2024	Plan 2025	Finanzbedarf weitere Jahre -nachrichtl.-
14	= Saldo aus Investitionstätigkeit (Saldo Nr. 6 + 13)	-1.515.000,00	0,00	0,00	0,00	0,00	-15.000,00	0,00	-300.000,00	-1.200.000,00	0,00	0,00
16	= Gesamtkosten der Maßnahme (Summe Nr. 13 + 15)	-1.515.000,00	0,00	0,00	0,00	0,00	-15.000,00	0,00	-300.000,00	-1.200.000,00	0,00	0,00
<b>Investition I-4210-001 Vereinsförderung -Sport</b>												
Nr.	Investitionsmaßnahmen Einzahlungs- und Auszahlungsarten	Gesamtang. z. Maßnahme -nachrichtl.-	Bisher finanziert	Ermächtigungs- übertragungen aus Vorvorj.	Ergebnis 2020	Ansatz 2021	Ansatz 2022	Verpflichtungs- ermächtigungen Haushaltsjahr	Plan 2023	Plan 2024	Plan 2025	Finanzbedarf weitere Jahre -nachrichtl.-
11	- Auszahlungen für Investitionsförderungsmaßnahmen	-17.000,00	-6.750,00	0,00	-6.750,00	0,00	0,00	0,00	0,00	0,00	0,00	0,00
13	= Summe der Auszahlungen aus Investitionstätigkeit (Summe Nr. 7 - 12)	-17.000,00	-6.750,00	0,00	-6.750,00	0,00	0,00	0,00	0,00	0,00	0,00	0,00
14	= Saldo aus Investitionstätigkeit (Saldo Nr. 6 + 13)	-17.000,00	-6.750,00	0,00	-6.750,00	0,00	0,00	0,00	0,00	0,00	0,00	0,00
16	= Gesamtkosten der Maßnahme (Summe Nr. 13 + 15)	-17.000,00	-6.750,00	0,00	-6.750,00	0,00	0,00	0,00	0,00	0,00	0,00	0,00
<b>Investition I-4240-001 Hallenbad Dornstadt -Bew. Vermögen</b>												
Nr.	Investitionsmaßnahmen Einzahlungs- und Auszahlungsarten	Gesamtang. z. Maßnahme -nachrichtl.-	Bisher finanziert	Ermächtigungs- übertragungen aus Vorvorj.	Ergebnis 2020	Ansatz 2021	Ansatz 2022	Verpflichtungs- ermächtigungen Haushaltsjahr	Plan 2023	Plan 2024	Plan 2025	Finanzbedarf weitere Jahre -nachrichtl.-
9	- Auszahlungen für den Erwerb von beweglichem Sachvermögen	-40.000,00	-1.361,22	0,00	-1.361,22	-5.000,00	-5.000,00	0,00	-5.000,00	-5.000,00	-5.000,00	0,00
13	= Summe der Auszahlungen aus Investitionstätigkeit (Summe Nr. 7 - 12)	-40.000,00	-1.361,22	0,00	-1.361,22	-5.000,00	-5.000,00	0,00	-5.000,00	-5.000,00	-5.000,00	0,00
14	= Saldo aus Investitionstätigkeit (Saldo Nr. 6 + 13)	-40.000,00	-1.361,22	0,00	-1.361,22	-5.000,00	-5.000,00	0,00	-5.000,00	-5.000,00	-5.000,00	0,00
16	= Gesamtkosten der Maßnahme (Summe Nr. 13 + 15)	-40.000,00	-1.361,22	0,00	-1.361,22	-5.000,00	-5.000,00	0,00	-5.000,00	-5.000,00	-5.000,00	0,00
<b>Investition I-4240-002 Hallenbad Dornstadt -Generalsanierung</b>												
Nr.	Investitionsmaßnahmen Einzahlungs- und Auszahlungsarten	Gesamtang. z. Maßnahme -nachrichtl.-	Bisher finanziert	Ermächtigungs- übertragungen aus Vorvorj.	Ergebnis 2020	Ansatz 2021	Ansatz 2022	Verpflichtungs- ermächtigungen Haushaltsjahr	Plan 2023	Plan 2024	Plan 2025	Finanzbedarf weitere Jahre -nachrichtl.-
1	+ Einzahlungen aus Investitionszuwendungen	130.000,00	130.000,00	0,00	0,00	0,00	0,00	0,00	0,00	0,00	0,00	0,00
6	= Summe der Einzahlungen aus Investitionstätigkeit (Summe Nr. 1 - 5)	130.000,00	130.000,00	0,00	0,00	0,00	0,00	0,00	0,00	0,00	0,00	0,00

Investitionsprogramm Gemeinde Dornstadt 2021

Investitionsprogramm												
Gemeinde Dornstadt												
Nr.	Investitionsmaßnahmen Einzahlungs- und Auszahlungsarten	Gesamtang. z. Maßnahme -nachrichtl.-	Bisher finanziert	Ermächtigungs- übertragungen aus Vorvorj.	Ergebnis 2020	Ansatz 2021	Ansatz 2022	Verpflichtungs- ermächtigungen Haushaltsjahr	Plan 2023	Plan 2024	Plan 2025	Finanzbedarf weitere Jahre -nachrichtl.-
8	- Auszahlungen für Baumaßnahmen	-650.000,00	-612.402,53	0,00	-5.977,36	0,00	0,00	0,00	0,00	0,00	0,00	0,00 0,00
<b>13</b>	<b>= Summe der Auszahlungen aus Investitionstätigkeit (Summe Nr. 7 - 12)</b>	<b>-650.000,00</b>	<b>-612.402,53</b>	<b>0,00</b>	<b>-5.977,36</b>	<b>0,00</b>	<b>0,00</b>	<b>0,00</b>	<b>0,00</b>	<b>0,00</b>	<b>0,00</b>	<b>0,00 0,00</b>
14	= Saldo aus Investitionstätigkeit (Saldo Nr. 6 + 13)	-520.000,00	-482.402,53	0,00	-5.977,36	0,00	0,00	0,00	0,00	0,00	0,00	0,00 0,00
16	= Gesamtkosten der Maßnahme (Summe Nr. 13 + 15)	-650.000,00	-612.402,53	0,00	-5.977,36	0,00	0,00	0,00	0,00	0,00	0,00	0,00 0,00
<b>Investition I-4241-001 Bühlsporthalle Dornstadt</b>												
Nr.	Investitionsmaßnahmen Einzahlungs- und Auszahlungsarten	Gesamtang. z. Maßnahme -nachrichtl.-	Bisher finanziert	Ermächtigungs- übertragungen aus Vorvorj.	Ergebnis 2020	Ansatz 2021	Ansatz 2022	Verpflichtungs- ermächtigungen Haushaltsjahr	Plan 2023	Plan 2024	Plan 2025	Finanzbedarf weitere Jahre -nachrichtl.-
9	- Auszahlungen für den Erwerb von beweglichem Sachvermögen	-19.000,00	-4.838,56	0,00	0,00	-2.000,00	-2.000,00	0,00	-2.000,00	-2.000,00	-2.000,00	0,00 0,00
<b>13</b>	<b>= Summe der Auszahlungen aus Investitionstätigkeit (Summe Nr. 7 - 12)</b>	<b>-19.000,00</b>	<b>-4.838,56</b>	<b>0,00</b>	<b>0,00</b>	<b>-2.000,00</b>	<b>-2.000,00</b>	<b>0,00</b>	<b>-2.000,00</b>	<b>-2.000,00</b>	<b>-2.000,00</b>	<b>0,00 0,00</b>
14	= Saldo aus Investitionstätigkeit (Saldo Nr. 6 + 13)	-19.000,00	-4.838,56	0,00	0,00	-2.000,00	-2.000,00	0,00	-2.000,00	-2.000,00	-2.000,00	0,00 0,00
16	= Gesamtkosten der Maßnahme (Summe Nr. 13 + 15)	-19.000,00	-4.838,56	0,00	0,00	-2.000,00	-2.000,00	0,00	-2.000,00	-2.000,00	-2.000,00	0,00 0,00
<b>Investition I-4241-002 Mehrzweckhalle Tomerdlingen</b>												
Nr.	Investitionsmaßnahmen Einzahlungs- und Auszahlungsarten	Gesamtang. z. Maßnahme -nachrichtl.-	Bisher finanziert	Ermächtigungs- übertragungen aus Vorvorj.	Ergebnis 2020	Ansatz 2021	Ansatz 2022	Verpflichtungs- ermächtigungen Haushaltsjahr	Plan 2023	Plan 2024	Plan 2025	Finanzbedarf weitere Jahre -nachrichtl.-
9	- Auszahlungen für den Erwerb von beweglichem Sachvermögen	-14.000,00	-2.628,35	0,00	0,00	-2.000,00	-2.000,00	0,00	-2.000,00	-2.000,00	-2.000,00	0,00 0,00
<b>13</b>	<b>= Summe der Auszahlungen aus Investitionstätigkeit (Summe Nr. 7 - 12)</b>	<b>-14.000,00</b>	<b>-2.628,35</b>	<b>0,00</b>	<b>0,00</b>	<b>-2.000,00</b>	<b>-2.000,00</b>	<b>0,00</b>	<b>-2.000,00</b>	<b>-2.000,00</b>	<b>-2.000,00</b>	<b>0,00 0,00</b>
14	= Saldo aus Investitionstätigkeit (Saldo Nr. 6 + 13)	-14.000,00	-2.628,35	0,00	0,00	-2.000,00	-2.000,00	0,00	-2.000,00	-2.000,00	-2.000,00	0,00 0,00
16	= Gesamtkosten der Maßnahme (Summe Nr. 13 + 15)	-14.000,00	-2.628,35	0,00	0,00	-2.000,00	-2.000,00	0,00	-2.000,00	-2.000,00	-2.000,00	0,00 0,00
<b>Investition I-4241-003 Mehrzweckhalle Bollingen</b>												

Investitionsprogramm Gemeinde Dornstadt 2021

Investitionsprogramm												
Gemeinde Dornstadt												
Nr.	Investitionsmaßnahmen Einzahlungs- und Auszahlungsarten	Gesamtang. z. Maßnahme -nachrichtl.-	Bisher finanziert	Ermächtigungs- übertragungen aus Vorvorj.	Ergebnis 2020	Ansatz 2021	Ansatz 2022	Verpflichtungs- ermächtigungen Haushaltsjahr	Plan 2023	Plan 2024	Plan 2025	Finanzbedarf weitere Jahre -nachrichtl.-
9	- Auszahlungen für den Erwerb von beweglichem Sachvermögen	-14.000,00	-3.685,19	0,00	0,00	-2.000,00	-2.000,00	0,00	-2.000,00	-2.000,00	-2.000,00	0,00 0,00
<b>13</b>	<b>= Summe der Auszahlungen aus Investitionstätigkeit (Summe Nr. 7 - 12)</b>	<b>-14.000,00</b>	<b>-3.685,19</b>	<b>0,00</b>	<b>0,00</b>	<b>-2.000,00</b>	<b>-2.000,00</b>	<b>0,00</b>	<b>-2.000,00</b>	<b>-2.000,00</b>	<b>-2.000,00</b>	<b>0,00</b> <b>0,00</b>
<b>14</b>	<b>= Saldo aus Investitionstätigkeit (Saldo Nr. 6 + 13)</b>	<b>-14.000,00</b>	<b>-3.685,19</b>	<b>0,00</b>	<b>0,00</b>	<b>-2.000,00</b>	<b>-2.000,00</b>	<b>0,00</b>	<b>-2.000,00</b>	<b>-2.000,00</b>	<b>-2.000,00</b>	<b>0,00</b> <b>0,00</b>
<b>16</b>	<b>= Gesamtkosten der Maßnahme (Summe Nr. 13 + 15)</b>	<b>-14.000,00</b>	<b>-3.685,19</b>	<b>0,00</b>	<b>0,00</b>	<b>-2.000,00</b>	<b>-2.000,00</b>	<b>0,00</b>	<b>-2.000,00</b>	<b>-2.000,00</b>	<b>-2.000,00</b>	<b>0,00</b> <b>0,00</b>
<b>Investition I-4241-004 Mehrzweckhalle Scharenstetten</b>												
Nr.	Investitionsmaßnahmen Einzahlungs- und Auszahlungsarten	Gesamtang. z. Maßnahme -nachrichtl.-	Bisher finanziert	Ermächtigungs- übertragungen aus Vorvorj.	Ergebnis 2020	Ansatz 2021	Ansatz 2022	Verpflichtungs- ermächtigungen Haushaltsjahr	Plan 2023	Plan 2024	Plan 2025	Finanzbedarf weitere Jahre -nachrichtl.-
1	+ Einzahlungen aus Investitionszuwendungen	642.000,00	182.400,00	0,00	182.400,00	0,00	30.000,00	0,00	150.000,00	0,00	0,00	0,00 0,00
<b>6</b>	<b>= Summe der Einzahlungen aus Investitionstätigkeit (Summe Nr. 1 - 5)</b>	<b>642.000,00</b>	<b>182.400,00</b>	<b>0,00</b>	<b>182.400,00</b>	<b>0,00</b>	<b>30.000,00</b>	<b>0,00</b>	<b>150.000,00</b>	<b>0,00</b>	<b>0,00</b>	<b>0,00</b> <b>0,00</b>
8	- Auszahlungen für Baumaßnahmen	-10.200.000,00	-908.986,39	0,00	-782.932,72	-3.000.000,00	-2.000.000,00	0,00	-2.000.000,00	0,00	0,00	0,00 0,00
9	- Auszahlungen für den Erwerb von beweglichem Sachvermögen	-200.000,00	0,00	0,00	0,00	0,00	0,00	0,00	-200.000,00	0,00	0,00	0,00 0,00
<b>13</b>	<b>= Summe der Auszahlungen aus Investitionstätigkeit (Summe Nr. 7 - 12)</b>	<b>-10.400.000,00</b>	<b>-908.986,39</b>	<b>0,00</b>	<b>-782.932,72</b>	<b>-3.000.000,00</b>	<b>-2.000.000,00</b>	<b>0,00</b>	<b>-2.200.000,00</b>	<b>0,00</b>	<b>0,00</b>	<b>0,00</b> <b>0,00</b>
<b>14</b>	<b>= Saldo aus Investitionstätigkeit (Saldo Nr. 6 + 13)</b>	<b>-9.758.000,00</b>	<b>-726.586,39</b>	<b>0,00</b>	<b>-600.532,72</b>	<b>-3.000.000,00</b>	<b>-1.970.000,00</b>	<b>0,00</b>	<b>-2.050.000,00</b>	<b>0,00</b>	<b>0,00</b>	<b>0,00</b> <b>0,00</b>
<b>16</b>	<b>= Gesamtkosten der Maßnahme (Summe Nr. 13 + 15)</b>	<b>-10.400.000,00</b>	<b>-908.986,39</b>	<b>0,00</b>	<b>-782.932,72</b>	<b>-3.000.000,00</b>	<b>-2.000.000,00</b>	<b>0,00</b>	<b>-2.200.000,00</b>	<b>0,00</b>	<b>0,00</b>	<b>0,00</b> <b>0,00</b>
<b>Investition I-4241-005 Kultur- und Sporttreff Generalsanierung Sporthalle</b>												
Nr.	Investitionsmaßnahmen Einzahlungs- und Auszahlungsarten	Gesamtang. z. Maßnahme -nachrichtl.-	Bisher finanziert	Ermächtigungs- übertragungen aus Vorvorj.	Ergebnis 2020	Ansatz 2021	Ansatz 2022	Verpflichtungs- ermächtigungen Haushaltsjahr	Plan 2023	Plan 2024	Plan 2025	Finanzbedarf weitere Jahre -nachrichtl.-
1	+ Einzahlungen aus Investitionszuwendungen	456.000,00	0,00	0,00	0,00	291.000,00	165.000,00	0,00	0,00	0,00	0,00	0,00 0,00
<b>6</b>	<b>= Summe der Einzahlungen aus Investitionstätigkeit (Summe Nr. 1 - 5)</b>	<b>456.000,00</b>	<b>0,00</b>	<b>0,00</b>	<b>0,00</b>	<b>291.000,00</b>	<b>165.000,00</b>	<b>0,00</b>	<b>0,00</b>	<b>0,00</b>	<b>0,00</b>	<b>0,00</b> <b>0,00</b>
8	- Auszahlungen für Baumaßnahmen	-1.670.000,00	-26.652,44	0,00	0,00	-970.000,00	-300.000,00	0,00	0,00	0,00	0,00	0,00 0,00
9	- Auszahlungen für den Erwerb von beweglichem Sachvermögen	-112.000,00	0,00	0,00	0,00	-3.000,00	-3.000,00	0,00	0,00	0,00	0,00	0,00 0,00

Investitionsprogramm Gemeinde Dornstadt 2021

<b>Investitionsprogramm</b>												
Gemeinde Dornstadt												
Nr.	Investitionsmaßnahmen Einzahlungs- und Auszahlungsarten	Gesamtang. z. Maßnahme -nachrichtl.-	Bisher finanziert	Ermächtigungs- übertragungen aus Vorvorj.	Ergebnis 2020	Ansatz 2021	Ansatz 2022	Verpflichtungs- ermächtigungen Haushaltsjahr	Plan 2023	Plan 2024	Plan 2025	Finanzbedarf weitere Jahre -nachrichtl.-
13	= Summe der Auszahlungen aus Investitionstätigkeit (Summe Nr. 7 - 12)	-1.782.000,00	-26.652,44	0,00	0,00	-973.000,00	-303.000,00	0,00	0,00	0,00	0,00	0,00
14	= Saldo aus Investitionstätigkeit (Saldo Nr. 6 + 13)	-1.326.000,00	-26.652,44	0,00	0,00	-682.000,00	-138.000,00	0,00	0,00	0,00	0,00	0,00
16	= Gesamtkosten der Maßnahme (Summe Nr. 13 + 15)	-1.782.000,00	-26.652,44	0,00	0,00	-973.000,00	-303.000,00	0,00	0,00	0,00	0,00	0,00
<b>Investition I-4241-006 Stadion/Sportplätze</b>												
Nr.	Investitionsmaßnahmen Einzahlungs- und Auszahlungsarten	Gesamtang. z. Maßnahme -nachrichtl.-	Bisher finanziert	Ermächtigungs- übertragungen aus Vorvorj.	Ergebnis 2020	Ansatz 2021	Ansatz 2022	Verpflichtungs- ermächtigungen Haushaltsjahr	Plan 2023	Plan 2024	Plan 2025	Finanzbedarf weitere Jahre -nachrichtl.-
9	- Auszahlungen für den Erwerb von beweglichem Sachvermögen	-120.000,00	0,00	0,00	0,00	-60.000,00	0,00	0,00	0,00	0,00	0,00	0,00
13	= Summe der Auszahlungen aus Investitionstätigkeit (Summe Nr. 7 - 12)	-120.000,00	0,00	0,00	0,00	-60.000,00	0,00	0,00	0,00	0,00	0,00	0,00
14	= Saldo aus Investitionstätigkeit (Saldo Nr. 6 + 13)	-120.000,00	0,00	0,00	0,00	-60.000,00	0,00	0,00	0,00	0,00	0,00	0,00
16	= Gesamtkosten der Maßnahme (Summe Nr. 13 + 15)	-120.000,00	0,00	0,00	0,00	-60.000,00	0,00	0,00	0,00	0,00	0,00	0,00
<b>Investition I-5110-000 Ausgleichsmaßnahmen -Ökokonto</b>												
Nr.	Investitionsmaßnahmen Einzahlungs- und Auszahlungsarten	Gesamtang. z. Maßnahme -nachrichtl.-	Bisher finanziert	Ermächtigungs- übertragungen aus Vorvorj.	Ergebnis 2020	Ansatz 2021	Ansatz 2022	Verpflichtungs- ermächtigungen Haushaltsjahr	Plan 2023	Plan 2024	Plan 2025	Finanzbedarf weitere Jahre -nachrichtl.-
8	- Auszahlungen für Baumaßnahmen	-5.000,00	0,00	0,00	0,00	0,00	0,00	0,00	0,00	0,00	0,00	0,00
9	- Auszahlungen für den Erwerb von beweglichem Sachvermögen	0,00	-5.006,81	0,00	-5.006,81	0,00	0,00	0,00	0,00	0,00	0,00	0,00
13	= Summe der Auszahlungen aus Investitionstätigkeit (Summe Nr. 7 - 12)	-5.000,00	-5.006,81	0,00	-5.006,81	0,00	0,00	0,00	0,00	0,00	0,00	0,00
14	= Saldo aus Investitionstätigkeit (Saldo Nr. 6 + 13)	-5.000,00	-5.006,81	0,00	-5.006,81	0,00	0,00	0,00	0,00	0,00	0,00	0,00
16	= Gesamtkosten der Maßnahme (Summe Nr. 13 + 15)	-5.000,00	-5.006,81	0,00	-5.006,81	0,00	0,00	0,00	0,00	0,00	0,00	0,00
<b>Investition I-5110-001 Ortskernsanierung II Dornstadt</b>												

Investitionsprogramm Gemeinde Dornstadt 2021

Investitionsprogramm												
Gemeinde Dornstadt												
Nr.	Investitionsmaßnahmen Einzahlungs- und Auszahlungsarten	Gesamtang. z. Maßnahme -nachrichtl.-	Bisher finanziert	Ermächtigungs- übertragungen aus Vorvorj.	Ergebnis 2020	Ansatz 2021	Ansatz 2022	Verpflichtungs- ermächtigungen Haushaltsjahr	Plan 2023	Plan 2024	Plan 2025	Finanzbedarf weitere Jahre -nachrichtl.-
1	+ Einzahlungen aus Investitionszuwendungen	270.000,00	87.661,34	0,00	32.677,80	0,00	0,00	0,00	0,00	0,00	0,00	0,00
<b>6</b>	<b>= Summe der Einzahlungen aus Investitionstätigkeit (Summe Nr. 1 - 5)</b>	<b>270.000,00</b>	<b>87.661,34</b>	<b>0,00</b>	<b>32.677,80</b>	<b>0,00</b>	<b>0,00</b>	<b>0,00</b>	<b>0,00</b>	<b>0,00</b>	<b>0,00</b>	<b>0,00</b>
8	- Auszahlungen für Baumaßnahmen	-270.000,00	0,00	0,00	0,00	0,00	0,00	0,00	0,00	0,00	0,00	0,00
11	- Auszahlungen für Investitionsfördermaßnahmen	-195.000,00	-148.115,14	0,00	-33.129,91	-30.000,00	0,00	0,00	0,00	0,00	0,00	0,00
<b>13</b>	<b>= Summe der Auszahlungen aus Investitionstätigkeit (Summe Nr. 7 - 12)</b>	<b>-465.000,00</b>	<b>-148.115,14</b>	<b>0,00</b>	<b>-33.129,91</b>	<b>-30.000,00</b>	<b>0,00</b>	<b>0,00</b>	<b>0,00</b>	<b>0,00</b>	<b>0,00</b>	<b>0,00</b>
<b>14</b>	<b>= Saldo aus Investitionstätigkeit (Saldo Nr. 6 + 13)</b>	<b>-195.000,00</b>	<b>-60.453,80</b>	<b>0,00</b>	<b>-452,11</b>	<b>-30.000,00</b>	<b>0,00</b>	<b>0,00</b>	<b>0,00</b>	<b>0,00</b>	<b>0,00</b>	<b>0,00</b>
<b>16</b>	<b>= Gesamtkosten der Maßnahme (Summe Nr. 13 + 15)</b>	<b>-465.000,00</b>	<b>-148.115,14</b>	<b>0,00</b>	<b>-33.129,91</b>	<b>-30.000,00</b>	<b>0,00</b>	<b>0,00</b>	<b>0,00</b>	<b>0,00</b>	<b>0,00</b>	<b>0,00</b>
<b>Investition I-5110-003 Bauamt - Bewegliches Vermögen</b>												
Nr.	Investitionsmaßnahmen Einzahlungs- und Auszahlungsarten	Gesamtang. z. Maßnahme -nachrichtl.-	Bisher finanziert	Ermächtigungs- übertragungen aus Vorvorj.	Ergebnis 2020	Ansatz 2021	Ansatz 2022	Verpflichtungs- ermächtigungen Haushaltsjahr	Plan 2023	Plan 2024	Plan 2025	Finanzbedarf weitere Jahre -nachrichtl.-
9	- Auszahlungen für den Erwerb von beweglichem Sachvermögen	-65.000,00	0,00	0,00	0,00	-30.000,00	-35.000,00	0,00	0,00	0,00	0,00	0,00
<b>13</b>	<b>= Summe der Auszahlungen aus Investitionstätigkeit (Summe Nr. 7 - 12)</b>	<b>-65.000,00</b>	<b>0,00</b>	<b>0,00</b>	<b>0,00</b>	<b>-30.000,00</b>	<b>-35.000,00</b>	<b>0,00</b>	<b>0,00</b>	<b>0,00</b>	<b>0,00</b>	<b>0,00</b>
<b>14</b>	<b>= Saldo aus Investitionstätigkeit (Saldo Nr. 6 + 13)</b>	<b>-65.000,00</b>	<b>0,00</b>	<b>0,00</b>	<b>0,00</b>	<b>-30.000,00</b>	<b>-35.000,00</b>	<b>0,00</b>	<b>0,00</b>	<b>0,00</b>	<b>0,00</b>	<b>0,00</b>
<b>16</b>	<b>= Gesamtkosten der Maßnahme (Summe Nr. 13 + 15)</b>	<b>-65.000,00</b>	<b>0,00</b>	<b>0,00</b>	<b>0,00</b>	<b>-30.000,00</b>	<b>-35.000,00</b>	<b>0,00</b>	<b>0,00</b>	<b>0,00</b>	<b>0,00</b>	<b>0,00</b>
<b>Investition I-5110-004 Sanierungsgebiet Dornstadt III</b>												
Nr.	Investitionsmaßnahmen Einzahlungs- und Auszahlungsarten	Gesamtang. z. Maßnahme -nachrichtl.-	Bisher finanziert	Ermächtigungs- übertragungen aus Vorvorj.	Ergebnis 2020	Ansatz 2021	Ansatz 2022	Verpflichtungs- ermächtigungen Haushaltsjahr	Plan 2023	Plan 2024	Plan 2025	Finanzbedarf weitere Jahre -nachrichtl.-
8	- Auszahlungen für Baumaßnahmen	-50.000,00	0,00	0,00	0,00	0,00	-50.000,00	0,00	0,00	0,00	0,00	0,00
<b>13</b>	<b>= Summe der Auszahlungen aus Investitionstätigkeit (Summe Nr. 7 - 12)</b>	<b>-50.000,00</b>	<b>0,00</b>	<b>0,00</b>	<b>0,00</b>	<b>0,00</b>	<b>-50.000,00</b>	<b>0,00</b>	<b>0,00</b>	<b>0,00</b>	<b>0,00</b>	<b>0,00</b>
<b>14</b>	<b>= Saldo aus Investitionstätigkeit (Saldo Nr. 6 + 13)</b>	<b>-50.000,00</b>	<b>0,00</b>	<b>0,00</b>	<b>0,00</b>	<b>0,00</b>	<b>-50.000,00</b>	<b>0,00</b>	<b>0,00</b>	<b>0,00</b>	<b>0,00</b>	<b>0,00</b>

Investitionsprogramm Gemeinde Dornstadt 2021

<b>Investitionsprogramm</b>												
Gemeinde Dornstadt												
Nr.	Investitionsmaßnahmen Einzahlungs- und Auszahlungsarten	Gesamtang. z. Maßnahme -nachrichtl.-	Bisher finanziert	Ermächtigungs- übertragungen aus Vorvorj.	Ergebnis 2020	Ansatz 2021	Ansatz 2022	Verpflichtungs- ermächtigungen Haushaltsjahr	Plan 2023	Plan 2024	Plan 2025	Finanzbedarf weitere Jahre -nachrichtl.-
<b>16</b>	<b>= Gesamtkosten der Maßnahme (Summe Nr. 13 + 15)</b>	<b>-50.000,00</b>	<b>0,00</b>	<b>0,00</b>	<b>0,00</b>	<b>0,00</b>	<b>-50.000,00</b>	<b>0,00</b>	<b>0,00</b>	<b>0,00</b>	<b>0,00</b>	<b>0,00</b> <b>0,00</b>
<b>Investition I-5340-001 Fernwärmeleitung OD Tomerdingen</b>												
Nr.	Investitionsmaßnahmen Einzahlungs- und Auszahlungsarten	Gesamtang. z. Maßnahme -nachrichtl.-	Bisher finanziert	Ermächtigungs- übertragungen aus Vorvorj.	Ergebnis 2020	Ansatz 2021	Ansatz 2022	Verpflichtungs- ermächtigungen Haushaltsjahr	Plan 2023	Plan 2024	Plan 2025	Finanzbedarf weitere Jahre -nachrichtl.-
8	- Auszahlungen für Baumaßnahmen	-200.000,00	0,00	0,00	0,00	-200.000,00	0,00	0,00	0,00	0,00	0,00	0,00 0,00
<b>13</b>	<b>= Summe der Auszahlungen aus Investitionstätigkeit (Summe Nr. 7 - 12)</b>	<b>-200.000,00</b>	<b>0,00</b>	<b>0,00</b>	<b>0,00</b>	<b>-200.000,00</b>	<b>0,00</b>	<b>0,00</b>	<b>0,00</b>	<b>0,00</b>	<b>0,00</b>	<b>0,00</b> <b>0,00</b>
<b>14</b>	<b>= Saldo aus Investitionstätigkeit (Saldo Nr. 6 + 13)</b>	<b>-200.000,00</b>	<b>0,00</b>	<b>0,00</b>	<b>0,00</b>	<b>-200.000,00</b>	<b>0,00</b>	<b>0,00</b>	<b>0,00</b>	<b>0,00</b>	<b>0,00</b>	<b>0,00</b> <b>0,00</b>
<b>16</b>	<b>= Gesamtkosten der Maßnahme (Summe Nr. 13 + 15)</b>	<b>-200.000,00</b>	<b>0,00</b>	<b>0,00</b>	<b>0,00</b>	<b>-200.000,00</b>	<b>0,00</b>	<b>0,00</b>	<b>0,00</b>	<b>0,00</b>	<b>0,00</b>	<b>0,00</b> <b>0,00</b>
<b>Investition I-5380-001 Abwasserbeseitigung Allgemein</b>												
Nr.	Investitionsmaßnahmen Einzahlungs- und Auszahlungsarten	Gesamtang. z. Maßnahme -nachrichtl.-	Bisher finanziert	Ermächtigungs- übertragungen aus Vorvorj.	Ergebnis 2020	Ansatz 2021	Ansatz 2022	Verpflichtungs- ermächtigungen Haushaltsjahr	Plan 2023	Plan 2024	Plan 2025	Finanzbedarf weitere Jahre -nachrichtl.-
1	+ Einzahlungen aus Investitionszuwendungen	0,00	41.361,85	0,00	4.136,18	0,00	0,00	0,00	0,00	0,00	0,00	0,00 0,00
2	+ Einzahlungen a. Investitionsbeiträgen und ähnl. Entgelten f. Investitionstät.	87.000,00	162.784,80	0,00	23.240,00	5.000,00	5.000,00	0,00	5.000,00	0,00	0,00	0,00 0,00
<b>6</b>	<b>= Summe der Einzahlungen aus Investitionstätigkeit (Summe Nr. 1 - 5)</b>	<b>87.000,00</b>	<b>204.146,65</b>	<b>0,00</b>	<b>27.376,18</b>	<b>5.000,00</b>	<b>5.000,00</b>	<b>0,00</b>	<b>5.000,00</b>	<b>0,00</b>	<b>0,00</b>	<b>0,00</b> <b>0,00</b>
8	- Auszahlungen für Baumaßnahmen	-15.000,00	0,00	0,00	0,00	0,00	0,00	0,00	0,00	0,00	0,00	0,00 0,00
9	- Auszahlungen für den Erwerb von beweglichem Sachvermögen	-26.000,00	0,00	0,00	0,00	-6.000,00	-5.000,00	0,00	-5.000,00	-5.000,00	-5.000,00	0,00 0,00
<b>13</b>	<b>= Summe der Auszahlungen aus Investitionstätigkeit (Summe Nr. 7 - 12)</b>	<b>-41.000,00</b>	<b>0,00</b>	<b>0,00</b>	<b>0,00</b>	<b>-6.000,00</b>	<b>-5.000,00</b>	<b>0,00</b>	<b>-5.000,00</b>	<b>-5.000,00</b>	<b>-5.000,00</b>	<b>0,00</b> <b>0,00</b>
<b>14</b>	<b>= Saldo aus Investitionstätigkeit (Saldo Nr. 6 + 13)</b>	<b>46.000,00</b>	<b>204.146,65</b>	<b>0,00</b>	<b>27.376,18</b>	<b>-1.000,00</b>	<b>0,00</b>	<b>0,00</b>	<b>0,00</b>	<b>-5.000,00</b>	<b>-5.000,00</b>	<b>0,00</b> <b>0,00</b>
<b>16</b>	<b>= Gesamtkosten der Maßnahme (Summe Nr. 13 + 15)</b>	<b>-41.000,00</b>	<b>0,00</b>	<b>0,00</b>	<b>0,00</b>	<b>-6.000,00</b>	<b>-5.000,00</b>	<b>0,00</b>	<b>-5.000,00</b>	<b>-5.000,00</b>	<b>-5.000,00</b>	<b>0,00</b> <b>0,00</b>
<b>Investition I-5380-002 Gewerbegebiet Bollingen -Abwasser</b>												

Investitionsprogramm Gemeinde Dornstadt 2021

<b>Investitionsprogramm</b>												
Gemeinde Dornstadt												
Nr.	Investitionsmaßnahmen Einzahlungs- und Auszahlungsarten	Gesamtang. z. Maßnahme -nachrichtl.-	Bisher finanziert	Ermächtigungs- übertragungen aus Vorvorj.	Ergebnis 2020	Ansatz 2021	Ansatz 2022	Verpflichtungs- ermächtigungen Haushaltsjahr	Plan 2023	Plan 2024	Plan 2025	Finanzbedarf weitere Jahre -nachrichtl.-
2	+ Einzahlungen a. Investitionsbeiträgen und ähnl. Entgelten f. Investitionstät.	72.000,00	16.228,80	0,00	16.228,80	0,00	0,00	0,00	0,00	0,00	0,00	0,00 0,00
<b>6</b>	<b>= Summe der Einzahlungen aus Investitionstätigkeit (Summe Nr. 1 - 5)</b>	<b>72.000,00</b>	<b>16.228,80</b>	<b>0,00</b>	<b>16.228,80</b>	<b>0,00</b>	<b>0,00</b>	<b>0,00</b>	<b>0,00</b>	<b>0,00</b>	<b>0,00</b>	<b>0,00 0,00</b>
<b>14</b>	<b>= Saldo aus Investitionstätigkeit (Saldo Nr. 6 + 13)</b>	<b>72.000,00</b>	<b>16.228,80</b>	<b>0,00</b>	<b>16.228,80</b>	<b>0,00</b>	<b>0,00</b>	<b>0,00</b>	<b>0,00</b>	<b>0,00</b>	<b>0,00</b>	<b>0,00 0,00</b>
<b>Investition I-5380-003 Gewerbegebiet Himmelweiler - Abwasser</b>												
Nr.	Investitionsmaßnahmen Einzahlungs- und Auszahlungsarten	Gesamtang. z. Maßnahme -nachrichtl.-	Bisher finanziert	Ermächtigungs- übertragungen aus Vorvorj.	Ergebnis 2020	Ansatz 2021	Ansatz 2022	Verpflichtungs- ermächtigungen Haushaltsjahr	Plan 2023	Plan 2024	Plan 2025	Finanzbedarf weitere Jahre -nachrichtl.-
2	+ Einzahlungen a. Investitionsbeiträgen und ähnl. Entgelten f. Investitionstät.	1.050.000,00	176.428,80	0,00	130.348,80	230.000,00	180.000,00	0,00	0,00	0,00	0,00	0,00 0,00
<b>6</b>	<b>= Summe der Einzahlungen aus Investitionstätigkeit (Summe Nr. 1 - 5)</b>	<b>1.050.000,00</b>	<b>176.428,80</b>	<b>0,00</b>	<b>130.348,80</b>	<b>230.000,00</b>	<b>180.000,00</b>	<b>0,00</b>	<b>0,00</b>	<b>0,00</b>	<b>0,00</b>	<b>0,00 0,00</b>
8	- Auszahlungen für Baumaßnahmen	-400.000,00	-1.892,10	0,00	0,00	0,00	0,00	0,00	0,00	-400.000,00	0,00	0,00 0,00
<b>13</b>	<b>= Summe der Auszahlungen aus Investitionstätigkeit (Summe Nr. 7 - 12)</b>	<b>-400.000,00</b>	<b>-1.892,10</b>	<b>0,00</b>	<b>0,00</b>	<b>0,00</b>	<b>0,00</b>	<b>0,00</b>	<b>0,00</b>	<b>-400.000,00</b>	<b>0,00</b>	<b>0,00 0,00</b>
<b>14</b>	<b>= Saldo aus Investitionstätigkeit (Saldo Nr. 6 + 13)</b>	<b>650.000,00</b>	<b>174.536,70</b>	<b>0,00</b>	<b>130.348,80</b>	<b>230.000,00</b>	<b>180.000,00</b>	<b>0,00</b>	<b>0,00</b>	<b>-400.000,00</b>	<b>0,00</b>	<b>0,00 0,00</b>
<b>16</b>	<b>= Gesamtkosten der Maßnahme (Summe Nr. 13 + 15)</b>	<b>-400.000,00</b>	<b>-1.892,10</b>	<b>0,00</b>	<b>0,00</b>	<b>0,00</b>	<b>0,00</b>	<b>0,00</b>	<b>0,00</b>	<b>-400.000,00</b>	<b>0,00</b>	<b>0,00 0,00</b>
<b>Investition I-5380-004 Baugebiet Schwarzhülenacker II - Abwasser</b>												
Nr.	Investitionsmaßnahmen Einzahlungs- und Auszahlungsarten	Gesamtang. z. Maßnahme -nachrichtl.-	Bisher finanziert	Ermächtigungs- übertragungen aus Vorvorj.	Ergebnis 2020	Ansatz 2021	Ansatz 2022	Verpflichtungs- ermächtigungen Haushaltsjahr	Plan 2023	Plan 2024	Plan 2025	Finanzbedarf weitere Jahre -nachrichtl.-
2	+ Einzahlungen a. Investitionsbeiträgen und ähnl. Entgelten f. Investitionstät.	170.000,00	0,00	0,00	0,00	75.000,00	11.000,00	0,00	0,00	0,00	0,00	0,00 0,00
<b>6</b>	<b>= Summe der Einzahlungen aus Investitionstätigkeit (Summe Nr. 1 - 5)</b>	<b>170.000,00</b>	<b>0,00</b>	<b>0,00</b>	<b>0,00</b>	<b>75.000,00</b>	<b>11.000,00</b>	<b>0,00</b>	<b>0,00</b>	<b>0,00</b>	<b>0,00</b>	<b>0,00 0,00</b>
8	- Auszahlungen für Baumaßnahmen	-850.000,00	-440.066,40	0,00	-60.500,00	0,00	0,00	0,00	0,00	0,00	0,00	0,00 0,00
<b>13</b>	<b>= Summe der Auszahlungen aus Investitionstätigkeit (Summe Nr. 7 - 12)</b>	<b>-850.000,00</b>	<b>-440.066,40</b>	<b>0,00</b>	<b>-60.500,00</b>	<b>0,00</b>	<b>0,00</b>	<b>0,00</b>	<b>0,00</b>	<b>0,00</b>	<b>0,00</b>	<b>0,00 0,00</b>
<b>14</b>	<b>= Saldo aus Investitionstätigkeit (Saldo Nr. 6 + 13)</b>	<b>-680.000,00</b>	<b>-440.066,40</b>	<b>0,00</b>	<b>-60.500,00</b>	<b>75.000,00</b>	<b>11.000,00</b>	<b>0,00</b>	<b>0,00</b>	<b>0,00</b>	<b>0,00</b>	<b>0,00 0,00</b>



Investitionsprogramm Gemeinde Dornstadt 2021

Investitionsprogramm													
Gemeinde Dornstadt													
Nr.	Investitionsmaßnahmen Einzahlungs- und Auszahlungsarten	Gesamtang. z. Maßnahme -nachrichtl.-	Bisher finanziert	Ermächtigungs- übertragungen aus Vorvorj.	Ergebnis 2020	Ansatz 2021	Ansatz 2022	Verpflichtungs- ermächtigungen Haushaltsjahr	Plan 2023	Plan 2024	Plan 2025	Finanzbedarf weitere Jahre -nachrichtl.-	
<b>16</b>	<b>= Gesamtkosten der Maßnahme (Summe Nr. 13 + 15)</b>	<b>-850.000,00</b>	<b>-440.066,40</b>	<b>0,00</b>	<b>-60.500,00</b>	<b>0,00</b>	<b>0,00</b>	<b>0,00</b>	<b>0,00</b>	<b>0,00</b>	<b>0,00</b>	<b>0,00</b>	<b>0,00</b>
<b>Investition I-5380-005 Baugebiet Dornstadter Weg - Abwasser</b>													
Nr.	Investitionsmaßnahmen Einzahlungs- und Auszahlungsarten	Gesamtang. z. Maßnahme -nachrichtl.-	Bisher finanziert	Ermächtigungs- übertragungen aus Vorvorj.	Ergebnis 2020	Ansatz 2021	Ansatz 2022	Verpflichtungs- ermächtigungen Haushaltsjahr	Plan 2023	Plan 2024	Plan 2025	Finanzbedarf weitere Jahre -nachrichtl.-	
2	+ Einzahlungen a. Investitionsbeiträgen und ähnl. Entgelten f. Investitionstät.	55.000,00	0,00	0,00	0,00	0,00	0,00	0,00	0,00	0,00	55.000,00	0,00	0,00
<b>6</b>	<b>= Summe der Einzahlungen aus Investitionstätigkeit (Summe Nr. 1 - 5)</b>	<b>55.000,00</b>	<b>0,00</b>	<b>0,00</b>	<b>0,00</b>	<b>0,00</b>	<b>0,00</b>	<b>0,00</b>	<b>0,00</b>	<b>0,00</b>	<b>55.000,00</b>	<b>0,00</b>	<b>0,00</b>
8	- Auszahlungen für Baumaßnahmen	-650.000,00	0,00	0,00	0,00	0,00	0,00	0,00	0,00	-200.000,00	-450.000,00	0,00	0,00
<b>13</b>	<b>= Summe der Auszahlungen aus Investitionstätigkeit (Summe Nr. 7 - 12)</b>	<b>-650.000,00</b>	<b>0,00</b>	<b>0,00</b>	<b>0,00</b>	<b>0,00</b>	<b>0,00</b>	<b>0,00</b>	<b>0,00</b>	<b>-200.000,00</b>	<b>-450.000,00</b>	<b>0,00</b>	<b>0,00</b>
<b>14</b>	<b>= Saldo aus Investitionstätigkeit (Saldo Nr. 6 + 13)</b>	<b>-595.000,00</b>	<b>0,00</b>	<b>0,00</b>	<b>0,00</b>	<b>0,00</b>	<b>0,00</b>	<b>0,00</b>	<b>0,00</b>	<b>-200.000,00</b>	<b>-395.000,00</b>	<b>0,00</b>	<b>0,00</b>
<b>16</b>	<b>= Gesamtkosten der Maßnahme (Summe Nr. 13 + 15)</b>	<b>-650.000,00</b>	<b>0,00</b>	<b>0,00</b>	<b>0,00</b>	<b>0,00</b>	<b>0,00</b>	<b>0,00</b>	<b>0,00</b>	<b>-200.000,00</b>	<b>-450.000,00</b>	<b>0,00</b>	<b>0,00</b>
<b>Investition I-5380-006 Baugebiet Breite IV - Abwasser</b>													
Nr.	Investitionsmaßnahmen Einzahlungs- und Auszahlungsarten	Gesamtang. z. Maßnahme -nachrichtl.-	Bisher finanziert	Ermächtigungs- übertragungen aus Vorvorj.	Ergebnis 2020	Ansatz 2021	Ansatz 2022	Verpflichtungs- ermächtigungen Haushaltsjahr	Plan 2023	Plan 2024	Plan 2025	Finanzbedarf weitere Jahre -nachrichtl.-	
2	+ Einzahlungen a. Investitionsbeiträgen und ähnl. Entgelten f. Investitionstät.	0,00	3.516,00	0,00	0,00	0,00	0,00	0,00	0,00	0,00	0,00	0,00	0,00
<b>6</b>	<b>= Summe der Einzahlungen aus Investitionstätigkeit (Summe Nr. 1 - 5)</b>	<b>0,00</b>	<b>3.516,00</b>	<b>0,00</b>	<b>0,00</b>	<b>0,00</b>	<b>0,00</b>	<b>0,00</b>	<b>0,00</b>	<b>0,00</b>	<b>0,00</b>	<b>0,00</b>	<b>0,00</b>
<b>14</b>	<b>= Saldo aus Investitionstätigkeit (Saldo Nr. 6 + 13)</b>	<b>0,00</b>	<b>3.516,00</b>	<b>0,00</b>	<b>0,00</b>	<b>0,00</b>	<b>0,00</b>	<b>0,00</b>	<b>0,00</b>	<b>0,00</b>	<b>0,00</b>	<b>0,00</b>	<b>0,00</b>
<b>Investition I-5380-007 Baugebiet Böttlinger Weg - Abwasser</b>													
Nr.	Investitionsmaßnahmen Einzahlungs- und Auszahlungsarten	Gesamtang. z. Maßnahme -nachrichtl.-	Bisher finanziert	Ermächtigungs- übertragungen aus Vorvorj.	Ergebnis 2020	Ansatz 2021	Ansatz 2022	Verpflichtungs- ermächtigungen Haushaltsjahr	Plan 2023	Plan 2024	Plan 2025	Finanzbedarf weitere Jahre -nachrichtl.-	
2	+ Einzahlungen a. Investitionsbeiträgen und ähnl. Entgelten f. Investitionstät.	44.000,00	48.624,00	0,00	0,00	0,00	0,00	0,00	0,00	0,00	0,00	0,00	0,00
<b>6</b>	<b>= Summe der Einzahlungen aus Investitionstätigkeit (Summe Nr. 1 - 5)</b>	<b>44.000,00</b>	<b>48.624,00</b>	<b>0,00</b>	<b>0,00</b>	<b>0,00</b>	<b>0,00</b>	<b>0,00</b>	<b>0,00</b>	<b>0,00</b>	<b>0,00</b>	<b>0,00</b>	<b>0,00</b>

Investitionsprogramm Gemeinde Dornstadt 2021

Investitionsprogramm												
Gemeinde Dornstadt												
Nr.	Investitionsmaßnahmen Einzahlungs- und Auszahlungsarten	Gesamtang. z. Maßnahme -nachrichtl.-	Bisher finanziert	Ermächtigungs- übertragungen aus Vorvorj.	Ergebnis 2020	Ansatz 2021	Ansatz 2022	Verpflichtungs- ermächtigungen Haushaltsjahr	Plan 2023	Plan 2024	Plan 2025	Finanzbedarf weitere Jahre -nachrichtl.-
8	- Auszahlungen für Baumaßnahmen	-145.000,00	-48.934,51	0,00	0,00	0,00	0,00	0,00	0,00	0,00	0,00	0,00 0,00
<b>13</b>	<b>= Summe der Auszahlungen aus Investitionstätigkeit (Summe Nr. 7 - 12)</b>	<b>-145.000,00</b>	<b>-48.934,51</b>	<b>0,00</b>	<b>0,00</b>	<b>0,00</b>	<b>0,00</b>	<b>0,00</b>	<b>0,00</b>	<b>0,00</b>	<b>0,00</b>	<b>0,00 0,00</b>
<b>14</b>	<b>= Saldo aus Investitionstätigkeit (Saldo Nr. 6 + 13)</b>	<b>-101.000,00</b>	<b>-310,51</b>	<b>0,00</b>	<b>0,00</b>	<b>0,00</b>	<b>0,00</b>	<b>0,00</b>	<b>0,00</b>	<b>0,00</b>	<b>0,00</b>	<b>0,00 0,00</b>
<b>16</b>	<b>= Gesamtkosten der Maßnahme (Summe Nr. 13 + 15)</b>	<b>-145.000,00</b>	<b>-48.934,51</b>	<b>0,00</b>	<b>0,00</b>	<b>0,00</b>	<b>0,00</b>	<b>0,00</b>	<b>0,00</b>	<b>0,00</b>	<b>0,00</b>	<b>0,00 0,00</b>
<b>Investition I-5380-008 BG Hahnenweide IV -Abwasser (Schmutzwasser)</b>												
Nr.	Investitionsmaßnahmen Einzahlungs- und Auszahlungsarten	Gesamtang. z. Maßnahme -nachrichtl.-	Bisher finanziert	Ermächtigungs- übertragungen aus Vorvorj.	Ergebnis 2020	Ansatz 2021	Ansatz 2022	Verpflichtungs- ermächtigungen Haushaltsjahr	Plan 2023	Plan 2024	Plan 2025	Finanzbedarf weitere Jahre -nachrichtl.-
2	+ Einzahlungen a. Investitionsbeiträgen und ähnl. Entgelten f. Investitionstät.	173.000,00	65.892,00	0,00	7.776,00	22.000,00	22.000,00	0,00	0,00	0,00	0,00	0,00 0,00
<b>6</b>	<b>= Summe der Einzahlungen aus Investitionstätigkeit (Summe Nr. 1 - 5)</b>	<b>173.000,00</b>	<b>65.892,00</b>	<b>0,00</b>	<b>7.776,00</b>	<b>22.000,00</b>	<b>22.000,00</b>	<b>0,00</b>	<b>0,00</b>	<b>0,00</b>	<b>0,00</b>	<b>0,00 0,00</b>
8	- Auszahlungen für Baumaßnahmen	-140.000,00	-176.692,47	0,00	0,00	0,00	0,00	0,00	0,00	0,00	0,00	0,00 0,00
<b>13</b>	<b>= Summe der Auszahlungen aus Investitionstätigkeit (Summe Nr. 7 - 12)</b>	<b>-140.000,00</b>	<b>-176.692,47</b>	<b>0,00</b>	<b>0,00</b>	<b>0,00</b>	<b>0,00</b>	<b>0,00</b>	<b>0,00</b>	<b>0,00</b>	<b>0,00</b>	<b>0,00 0,00</b>
<b>14</b>	<b>= Saldo aus Investitionstätigkeit (Saldo Nr. 6 + 13)</b>	<b>33.000,00</b>	<b>-110.800,47</b>	<b>0,00</b>	<b>7.776,00</b>	<b>22.000,00</b>	<b>22.000,00</b>	<b>0,00</b>	<b>0,00</b>	<b>0,00</b>	<b>0,00</b>	<b>0,00 0,00</b>
<b>16</b>	<b>= Gesamtkosten der Maßnahme (Summe Nr. 13 + 15)</b>	<b>-140.000,00</b>	<b>-176.692,47</b>	<b>0,00</b>	<b>0,00</b>	<b>0,00</b>	<b>0,00</b>	<b>0,00</b>	<b>0,00</b>	<b>0,00</b>	<b>0,00</b>	<b>0,00 0,00</b>
<b>Investition I-5380-010 Regenrückhaltebecken Tomerdingen Nord</b>												
Nr.	Investitionsmaßnahmen Einzahlungs- und Auszahlungsarten	Gesamtang. z. Maßnahme -nachrichtl.-	Bisher finanziert	Ermächtigungs- übertragungen aus Vorvorj.	Ergebnis 2020	Ansatz 2021	Ansatz 2022	Verpflichtungs- ermächtigungen Haushaltsjahr	Plan 2023	Plan 2024	Plan 2025	Finanzbedarf weitere Jahre -nachrichtl.-
8	- Auszahlungen für Baumaßnahmen	-1.000.000,00	0,00	0,00	0,00	-200.000,00	-200.000,00	0,00	0,00	0,00	0,00	0,00 0,00
<b>13</b>	<b>= Summe der Auszahlungen aus Investitionstätigkeit (Summe Nr. 7 - 12)</b>	<b>-1.000.000,00</b>	<b>0,00</b>	<b>0,00</b>	<b>0,00</b>	<b>-200.000,00</b>	<b>-200.000,00</b>	<b>0,00</b>	<b>0,00</b>	<b>0,00</b>	<b>0,00</b>	<b>0,00 0,00</b>
<b>14</b>	<b>= Saldo aus Investitionstätigkeit (Saldo Nr. 6 + 13)</b>	<b>-1.000.000,00</b>	<b>0,00</b>	<b>0,00</b>	<b>0,00</b>	<b>-200.000,00</b>	<b>-200.000,00</b>	<b>0,00</b>	<b>0,00</b>	<b>0,00</b>	<b>0,00</b>	<b>0,00 0,00</b>
<b>16</b>	<b>= Gesamtkosten der Maßnahme (Summe Nr. 13 + 15)</b>	<b>-1.000.000,00</b>	<b>0,00</b>	<b>0,00</b>	<b>0,00</b>	<b>-200.000,00</b>	<b>-200.000,00</b>	<b>0,00</b>	<b>0,00</b>	<b>0,00</b>	<b>0,00</b>	<b>0,00 0,00</b>

Investitionsprogramm Gemeinde Dornstadt 2021

Investitionsprogramm												
Gemeinde Dornstadt												
Investition I-5380-012 Baugebiet Im Anger I - Abwasser												
Nr.	Investitionsmaßnahmen Einzahlungs- und Auszahlungsarten	Gesamtang. z. Maßnahme -nachrichtl.-	Bisher finanziert	Ermächtigungs- übertragungen aus Vorvorj.	Ergebnis 2020	Ansatz 2021	Ansatz 2022	Verpflichtungs- ermächtigungen Haushaltsjahr	Plan 2023	Plan 2024	Plan 2025	Finanzbedarf weitere Jahre -nachrichtl.-
2	+ Einzahlungen a. Investitionsbeiträgen und ähnli. Entgelten f. Investitionstät.	82.000,00	0,00	0,00	0,00	33.000,00	6.000,00	0,00	6.000,00	0,00	0,00	0,00
6	= Summe der Einzahlungen aus Investitionstätigkeit (Summe Nr. 1 - 5)	82.000,00	0,00	0,00	0,00	33.000,00	6.000,00	0,00	6.000,00	0,00	0,00	0,00
8	- Auszahlungen für Baumaßnahmen	-550.000,00	-459.045,30	0,00	-243.760,04	0,00	0,00	0,00	0,00	0,00	0,00	0,00
13	= Summe der Auszahlungen aus Investitionstätigkeit (Summe Nr. 7 - 12)	-550.000,00	-459.045,30	0,00	-243.760,04	0,00	0,00	0,00	0,00	0,00	0,00	0,00
14	= Saldo aus Investitionstätigkeit (Saldo Nr. 6 + 13)	-468.000,00	-459.045,30	0,00	-243.760,04	33.000,00	6.000,00	0,00	6.000,00	0,00	0,00	0,00
16	= Gesamtkosten der Maßnahme (Summe Nr. 13 + 15)	-550.000,00	-459.045,30	0,00	-243.760,04	0,00	0,00	0,00	0,00	0,00	0,00	0,00
Investition I-5380-013 Regenwasserkanal von Tom. und BG Hahnenweide IV												
Nr.	Investitionsmaßnahmen Einzahlungs- und Auszahlungsarten	Gesamtang. z. Maßnahme -nachrichtl.-	Bisher finanziert	Ermächtigungs- übertragungen aus Vorvorj.	Ergebnis 2020	Ansatz 2021	Ansatz 2022	Verpflichtungs- ermächtigungen Haushaltsjahr	Plan 2023	Plan 2024	Plan 2025	Finanzbedarf weitere Jahre -nachrichtl.-
8	- Auszahlungen für Baumaßnahmen	-300.000,00	-284.412,53	0,00	0,00	0,00	0,00	0,00	0,00	0,00	0,00	0,00
13	= Summe der Auszahlungen aus Investitionstätigkeit (Summe Nr. 7 - 12)	-300.000,00	-284.412,53	0,00	0,00	0,00	0,00	0,00	0,00	0,00	0,00	0,00
14	= Saldo aus Investitionstätigkeit (Saldo Nr. 6 + 13)	-300.000,00	-284.412,53	0,00	0,00	0,00	0,00	0,00	0,00	0,00	0,00	0,00
16	= Gesamtkosten der Maßnahme (Summe Nr. 13 + 15)	-300.000,00	-284.412,53	0,00	0,00	0,00	0,00	0,00	0,00	0,00	0,00	0,00
Investition I-5380-014 Kanalauswechslung Holzsteige												
Nr.	Investitionsmaßnahmen Einzahlungs- und Auszahlungsarten	Gesamtang. z. Maßnahme -nachrichtl.-	Bisher finanziert	Ermächtigungs- übertragungen aus Vorvorj.	Ergebnis 2020	Ansatz 2021	Ansatz 2022	Verpflichtungs- ermächtigungen Haushaltsjahr	Plan 2023	Plan 2024	Plan 2025	Finanzbedarf weitere Jahre -nachrichtl.-
8	- Auszahlungen für Baumaßnahmen	-350.000,00	0,00	0,00	0,00	0,00	0,00	0,00	0,00	0,00	0,00	0,00
13	= Summe der Auszahlungen aus Investitionstätigkeit (Summe Nr. 7 - 12)	-350.000,00	0,00	0,00	0,00	0,00	0,00	0,00	0,00	0,00	0,00	0,00
14	= Saldo aus Investitionstätigkeit (Saldo Nr. 6 + 13)	-350.000,00	0,00	0,00	0,00	0,00	0,00	0,00	0,00	0,00	0,00	0,00

Investitionsprogramm Gemeinde Dornstadt 2021

Investitionsprogramm												
Gemeinde Dornstadt												
Nr.	Investitionsmaßnahmen Einzahlungs- und Auszahlungsarten	Gesamtang. z. Maßnahme -nachrichtl.-	Bisher finanziert	Ermächtigungs- übertragungen aus Vorvorj.	Ergebnis 2020	Ansatz 2021	Ansatz 2022	Verpflichtungs- ermächtigungen Haushaltsjahr	Plan 2023	Plan 2024	Plan 2025	Finanzbedarf weitere Jahre -nachrichtl.-
16	= Gesamtkosten der Maßnahme (Summe Nr. 13 + 15)	-350.000,00	0,00	0,00	0,00	0,00	0,00	0,00	0,00	0,00	0,00	0,00 0,00
<b>Investition I-5380-015 Mehrzweckhalle Scharenstetten - Abwasserbeseitigung</b>												
Nr.	Investitionsmaßnahmen Einzahlungs- und Auszahlungsarten	Gesamtang. z. Maßnahme -nachrichtl.-	Bisher finanziert	Ermächtigungs- übertragungen aus Vorvorj.	Ergebnis 2020	Ansatz 2021	Ansatz 2022	Verpflichtungs- ermächtigungen Haushaltsjahr	Plan 2023	Plan 2024	Plan 2025	Finanzbedarf weitere Jahre -nachrichtl.-
8	- Auszahlungen für Baumaßnahmen	-480.000,00	-275.879,63	0,00	-82.462,61	0,00	0,00	0,00	0,00	0,00	0,00	0,00 0,00
13	= Summe der Auszahlungen aus Investitionstätigkeit (Summe Nr. 7 - 12)	-480.000,00	-275.879,63	0,00	-82.462,61	0,00	0,00	0,00	0,00	0,00	0,00	0,00 0,00
14	= Saldo aus Investitionstätigkeit (Saldo Nr. 6 + 13)	-480.000,00	-275.879,63	0,00	-82.462,61	0,00	0,00	0,00	0,00	0,00	0,00	0,00 0,00
16	= Gesamtkosten der Maßnahme (Summe Nr. 13 + 15)	-480.000,00	-275.879,63	0,00	-82.462,61	0,00	0,00	0,00	0,00	0,00	0,00	0,00 0,00
<b>Investition I-5380-016 Feuerwehrhaus Dornstadt - Abwasser</b>												
Nr.	Investitionsmaßnahmen Einzahlungs- und Auszahlungsarten	Gesamtang. z. Maßnahme -nachrichtl.-	Bisher finanziert	Ermächtigungs- übertragungen aus Vorvorj.	Ergebnis 2020	Ansatz 2021	Ansatz 2022	Verpflichtungs- ermächtigungen Haushaltsjahr	Plan 2023	Plan 2024	Plan 2025	Finanzbedarf weitere Jahre -nachrichtl.-
8	- Auszahlungen für Baumaßnahmen	-520.000,00	-228.764,70	0,00	-31.510,97	0,00	0,00	0,00	0,00	0,00	0,00	0,00 0,00
13	= Summe der Auszahlungen aus Investitionstätigkeit (Summe Nr. 7 - 12)	-520.000,00	-228.764,70	0,00	-31.510,97	0,00	0,00	0,00	0,00	0,00	0,00	0,00 0,00
14	= Saldo aus Investitionstätigkeit (Saldo Nr. 6 + 13)	-520.000,00	-228.764,70	0,00	-31.510,97	0,00	0,00	0,00	0,00	0,00	0,00	0,00 0,00
16	= Gesamtkosten der Maßnahme (Summe Nr. 13 + 15)	-520.000,00	-228.764,70	0,00	-31.510,97	0,00	0,00	0,00	0,00	0,00	0,00	0,00 0,00
<b>Investition I-5380-017 Löschwasserbehälter GWG Tomerdingen</b>												
Nr.	Investitionsmaßnahmen Einzahlungs- und Auszahlungsarten	Gesamtang. z. Maßnahme -nachrichtl.-	Bisher finanziert	Ermächtigungs- übertragungen aus Vorvorj.	Ergebnis 2020	Ansatz 2021	Ansatz 2022	Verpflichtungs- ermächtigungen Haushaltsjahr	Plan 2023	Plan 2024	Plan 2025	Finanzbedarf weitere Jahre -nachrichtl.-
8	- Auszahlungen für Baumaßnahmen	-170.000,00	0,00	0,00	0,00	0,00	0,00	0,00	0,00	0,00	0,00	0,00 0,00
13	= Summe der Auszahlungen aus Investitionstätigkeit (Summe Nr. 7 - 12)	-170.000,00	0,00	0,00	0,00	0,00	0,00	0,00	0,00	0,00	0,00	0,00 0,00
14	= Saldo aus Investitionstätigkeit (Saldo Nr. 6 + 13)	-170.000,00	0,00	0,00	0,00	0,00	0,00	0,00	0,00	0,00	0,00	0,00 0,00

Investitionsprogramm Gemeinde Dornstadt 2021

Investitionsprogramm												
Gemeinde Dornstadt												
Nr.	Investitionsmaßnahmen Einzahlungs- und Auszahlungsarten	Gesamtang. z. Maßnahme -nachrichtl.-	Bisher finanziert	Ermächtigungs- übertragungen aus Vorvorj.	Ergebnis 2020	Ansatz 2021	Ansatz 2022	Verpflichtungs- ermächtigungen Haushaltsjahr	Plan 2023	Plan 2024	Plan 2025	Finanzbedarf weitere Jahre -nachrichtl.-
16	= Gesamtkosten der Maßnahme (Summe Nr. 13 + 15)	-170.000,00	0,00	0,00	0,00	0,00	0,00	0,00	0,00	0,00	0,00	0,00 0,00
<b>Investition I-5380-018 Kanal Balerstraße Stichweg</b>												
Nr.	Investitionsmaßnahmen Einzahlungs- und Auszahlungsarten	Gesamtang. z. Maßnahme -nachrichtl.-	Bisher finanziert	Ermächtigungs- übertragungen aus Vorvorj.	Ergebnis 2020	Ansatz 2021	Ansatz 2022	Verpflichtungs- ermächtigungen Haushaltsjahr	Plan 2023	Plan 2024	Plan 2025	Finanzbedarf weitere Jahre -nachrichtl.-
8	- Auszahlungen für Baumaßnahmen	-20.000,00	0,00	0,00	0,00	0,00	0,00	0,00	0,00	0,00	0,00	0,00 0,00
13	= Summe der Auszahlungen aus Investitionstätigkeit (Summe Nr. 7 - 12)	-20.000,00	0,00	0,00	0,00	0,00	0,00	0,00	0,00	0,00	0,00	0,00 0,00
14	= Saldo aus Investitionstätigkeit (Saldo Nr. 6 + 13)	-20.000,00	0,00	0,00	0,00	0,00	0,00	0,00	0,00	0,00	0,00	0,00 0,00
16	= Gesamtkosten der Maßnahme (Summe Nr. 13 + 15)	-20.000,00	0,00	0,00	0,00	0,00	0,00	0,00	0,00	0,00	0,00	0,00 0,00
<b>Investition I-5380-019 Kanalverlängerung Bergweg Temm.</b>												
Nr.	Investitionsmaßnahmen Einzahlungs- und Auszahlungsarten	Gesamtang. z. Maßnahme -nachrichtl.-	Bisher finanziert	Ermächtigungs- übertragungen aus Vorvorj.	Ergebnis 2020	Ansatz 2021	Ansatz 2022	Verpflichtungs- ermächtigungen Haushaltsjahr	Plan 2023	Plan 2024	Plan 2025	Finanzbedarf weitere Jahre -nachrichtl.-
2	+ Einzahlungen a. Investitionsbeiträgen und ähnl. Entgelten f. Investitionstät.	7.000,00	0,00	0,00	0,00	0,00	0,00	0,00	0,00	0,00	0,00	0,00 0,00
6	= Summe der Einzahlungen aus Investitionstätigkeit (Summe Nr. 1 - 5)	7.000,00	0,00	0,00	0,00	0,00	0,00	0,00	0,00	0,00	0,00	0,00 0,00
8	- Auszahlungen für Baumaßnahmen	-100.000,00	-2.321,01	0,00	0,00	-25.000,00	0,00	0,00	0,00	0,00	0,00	0,00 0,00
13	= Summe der Auszahlungen aus Investitionstätigkeit (Summe Nr. 7 - 12)	-100.000,00	-2.321,01	0,00	0,00	-25.000,00	0,00	0,00	0,00	0,00	0,00	0,00 0,00
14	= Saldo aus Investitionstätigkeit (Saldo Nr. 6 + 13)	-93.000,00	-2.321,01	0,00	0,00	-25.000,00	0,00	0,00	0,00	0,00	0,00	0,00 0,00
16	= Gesamtkosten der Maßnahme (Summe Nr. 13 + 15)	-100.000,00	-2.321,01	0,00	0,00	-25.000,00	0,00	0,00	0,00	0,00	0,00	0,00 0,00
<b>Investition I-5380-020 RRB Biathlonzentrum, Erstattung Bahn RKB</b>												
Nr.	Investitionsmaßnahmen Einzahlungs- und Auszahlungsarten	Gesamtang. z. Maßnahme -nachrichtl.-	Bisher finanziert	Ermächtigungs- übertragungen aus Vorvorj.	Ergebnis 2020	Ansatz 2021	Ansatz 2022	Verpflichtungs- ermächtigungen Haushaltsjahr	Plan 2023	Plan 2024	Plan 2025	Finanzbedarf weitere Jahre -nachrichtl.-
1	+ Einzahlungen aus Investitionszuwendungen	210.000,00	111.942,82	0,00	0,00	0,00	0,00	0,00	0,00	0,00	0,00	0,00 0,00

Investitionsprogramm Gemeinde Dornstadt 2021

Investitionsprogramm												
Gemeinde Dornstadt												
Nr.	Investitionsmaßnahmen Einzahlungs- und Auszahlungsarten	Gesamtang. z. Maßnahme -nachrichtl.-	Bisher finanziert	Ermächtigungs- übertragungen aus Vorvorj.	Ergebnis 2020	Ansatz 2021	Ansatz 2022	Verpflichtungs- ermächtigungen Haushaltsjahr	Plan 2023	Plan 2024	Plan 2025	Finanzbedarf weitere Jahre -nachrichtl.-
6	= Summe der Einzahlungen aus Investitionstätigkeit (Summe Nr. 1 - 5)	210.000,00	111.942,82	0,00	0,00	0,00	0,00	0,00	0,00	0,00	0,00	0,00
14	= Saldo aus Investitionstätigkeit (Saldo Nr. 6 + 13)	210.000,00	111.942,82	0,00	0,00	0,00	0,00	0,00	0,00	0,00	0,00	0,00
<b>Investition I-5380-022 Prov. Kindergarten Tomerdingler Str. - Abwasser</b>												
Nr.	Investitionsmaßnahmen Einzahlungs- und Auszahlungsarten	Gesamtang. z. Maßnahme -nachrichtl.-	Bisher finanziert	Ermächtigungs- übertragungen aus Vorvorj.	Ergebnis 2020	Ansatz 2021	Ansatz 2022	Verpflichtungs- ermächtigungen Haushaltsjahr	Plan 2023	Plan 2024	Plan 2025	Finanzbedarf weitere Jahre -nachrichtl.-
8	- Auszahlungen für Baumaßnahmen	-30.000,00	0,00	0,00	0,00	-30.000,00	0,00	0,00	0,00	0,00	0,00	0,00
13	= Summe der Auszahlungen aus Investitionstätigkeit (Summe Nr. 7 - 12)	-30.000,00	0,00	0,00	0,00	-30.000,00	0,00	0,00	0,00	0,00	0,00	0,00
14	= Saldo aus Investitionstätigkeit (Saldo Nr. 6 + 13)	-30.000,00	0,00	0,00	0,00	-30.000,00	0,00	0,00	0,00	0,00	0,00	0,00
16	= Gesamtkosten der Maßnahme (Summe Nr. 13 + 15)	-30.000,00	0,00	0,00	0,00	-30.000,00	0,00	0,00	0,00	0,00	0,00	0,00
<b>Investition I-5380-027 Ortdurchfahrt Tomerdingen - Abwasser</b>												
Nr.	Investitionsmaßnahmen Einzahlungs- und Auszahlungsarten	Gesamtang. z. Maßnahme -nachrichtl.-	Bisher finanziert	Ermächtigungs- übertragungen aus Vorvorj.	Ergebnis 2020	Ansatz 2021	Ansatz 2022	Verpflichtungs- ermächtigungen Haushaltsjahr	Plan 2023	Plan 2024	Plan 2025	Finanzbedarf weitere Jahre -nachrichtl.-
8	- Auszahlungen für Baumaßnahmen	-510.000,00	0,00	0,00	0,00	-280.000,00	-230.000,00	0,00	0,00	0,00	0,00	0,00
13	= Summe der Auszahlungen aus Investitionstätigkeit (Summe Nr. 7 - 12)	-510.000,00	0,00	0,00	0,00	-280.000,00	-230.000,00	0,00	0,00	0,00	0,00	0,00
14	= Saldo aus Investitionstätigkeit (Saldo Nr. 6 + 13)	-510.000,00	0,00	0,00	0,00	-280.000,00	-230.000,00	0,00	0,00	0,00	0,00	0,00
16	= Gesamtkosten der Maßnahme (Summe Nr. 13 + 15)	-510.000,00	0,00	0,00	0,00	-280.000,00	-230.000,00	0,00	0,00	0,00	0,00	0,00
<b>Investition I-5380-029 NBG Mähringer Weg - Abwasser</b>												
Nr.	Investitionsmaßnahmen Einzahlungs- und Auszahlungsarten	Gesamtang. z. Maßnahme -nachrichtl.-	Bisher finanziert	Ermächtigungs- übertragungen aus Vorvorj.	Ergebnis 2020	Ansatz 2021	Ansatz 2022	Verpflichtungs- ermächtigungen Haushaltsjahr	Plan 2023	Plan 2024	Plan 2025	Finanzbedarf weitere Jahre -nachrichtl.-
2	+ Einzahlungen a. Investitionsbeiträgen und ähnl. Entgelten f. Investitionstät.	56.000,00	0,00	0,00	0,00	0,00	0,00	0,00	14.000,00	42.000,00	0,00	0,00
6	= Summe der Einzahlungen aus Investitionstätigkeit (Summe Nr. 1 - 5)	56.000,00	0,00	0,00	0,00	0,00	0,00	0,00	14.000,00	42.000,00	0,00	0,00

Investitionsprogramm Gemeinde Dornstadt 2021

Investitionsprogramm												
Gemeinde Dornstadt												
Nr.	Investitionsmaßnahmen Einzahlungs- und Auszahlungsarten	Gesamtang. z. Maßnahme -nachrichtl.-	Bisher finanziert	Ermächtigungs- übertragungen aus Vorvorj.	Ergebnis 2020	Ansatz 2021	Ansatz 2022	Verpflichtungs- ermächtigungen Haushaltsjahr	Plan 2023	Plan 2024	Plan 2025	Finanzbedarf weitere Jahre -nachrichtl.-
8	- Auszahlungen für Baumaßnahmen	-800.000,00	0,00	0,00	0,00	0,00	0,00	0,00	-300.000,00	-500.000,00	0,00	0,00
<b>13</b>	<b>= Summe der Auszahlungen aus Investitionstätigkeit (Summe Nr. 7 - 12)</b>	<b>-800.000,00</b>	<b>0,00</b>	<b>0,00</b>	<b>0,00</b>	<b>0,00</b>	<b>0,00</b>	<b>0,00</b>	<b>-300.000,00</b>	<b>-500.000,00</b>	<b>0,00</b>	<b>0,00</b>
14	= Saldo aus Investitionstätigkeit (Saldo Nr. 6 + 13)	-744.000,00	0,00	0,00	0,00	0,00	0,00	0,00	-286.000,00	-458.000,00	0,00	0,00
16	= Gesamtkosten der Maßnahme (Summe Nr. 13 + 15)	-800.000,00	0,00	0,00	0,00	0,00	0,00	0,00	-300.000,00	-500.000,00	0,00	0,00
<b>Investition I-5380-032 Stichstraße Rathausgasse - Abwasser</b>												
Nr.	Investitionsmaßnahmen Einzahlungs- und Auszahlungsarten	Gesamtang. z. Maßnahme -nachrichtl.-	Bisher finanziert	Ermächtigungs- übertragungen aus Vorvorj.	Ergebnis 2020	Ansatz 2021	Ansatz 2022	Verpflichtungs- ermächtigungen Haushaltsjahr	Plan 2023	Plan 2024	Plan 2025	Finanzbedarf weitere Jahre -nachrichtl.-
8	- Auszahlungen für Baumaßnahmen	-60.000,00	0,00	0,00	0,00	-35.000,00	-25.000,00	0,00	0,00	0,00	0,00	0,00
<b>13</b>	<b>= Summe der Auszahlungen aus Investitionstätigkeit (Summe Nr. 7 - 12)</b>	<b>-60.000,00</b>	<b>0,00</b>	<b>0,00</b>	<b>0,00</b>	<b>-35.000,00</b>	<b>-25.000,00</b>	<b>0,00</b>	<b>0,00</b>	<b>0,00</b>	<b>0,00</b>	<b>0,00</b>
14	= Saldo aus Investitionstätigkeit (Saldo Nr. 6 + 13)	-60.000,00	0,00	0,00	0,00	-35.000,00	-25.000,00	0,00	0,00	0,00	0,00	0,00
16	= Gesamtkosten der Maßnahme (Summe Nr. 13 + 15)	-60.000,00	0,00	0,00	0,00	-35.000,00	-25.000,00	0,00	0,00	0,00	0,00	0,00
<b>Investition I-5410-001 Gemeindestraßen -Allgemein</b>												
Nr.	Investitionsmaßnahmen Einzahlungs- und Auszahlungsarten	Gesamtang. z. Maßnahme -nachrichtl.-	Bisher finanziert	Ermächtigungs- übertragungen aus Vorvorj.	Ergebnis 2020	Ansatz 2021	Ansatz 2022	Verpflichtungs- ermächtigungen Haushaltsjahr	Plan 2023	Plan 2024	Plan 2025	Finanzbedarf weitere Jahre -nachrichtl.-
1	+ Einzahlungen aus Investitionszuwendungen	79.000,00	89.320,00	0,00	29.000,00	0,00	17.000,00	0,00	0,00	0,00	0,00	0,00
2	+ Einzahlungen a. Investitionsbeiträgen und ähnl. Entgelten f. Investitionstät.	47.000,00	159.910,98	0,00	29.171,10	0,00	0,00	0,00	0,00	0,00	0,00	0,00
5	+ Einzahlungen für sonstige Investitionstätigkeit	0,00	3.363,08	0,00	0,00	0,00	0,00	0,00	0,00	0,00	0,00	0,00
<b>6</b>	<b>= Summe der Einzahlungen aus Investitionstätigkeit (Summe Nr. 1 - 5)</b>	<b>126.000,00</b>	<b>252.594,06</b>	<b>0,00</b>	<b>58.171,10</b>	<b>0,00</b>	<b>17.000,00</b>	<b>0,00</b>	<b>0,00</b>	<b>0,00</b>	<b>0,00</b>	<b>0,00</b>
7	- Auszahlungen für den Erwerb von Grundstücken und Gebäuden	0,00	-4.344,25	0,00	0,00	0,00	0,00	0,00	0,00	0,00	0,00	0,00
8	- Auszahlungen für Baumaßnahmen	-1.205.000,00	-348.738,79	0,00	-348.738,79	-440.000,00	-65.000,00	0,00	0,00	0,00	0,00	0,00
<b>13</b>	<b>= Summe der Auszahlungen aus Investitionstätigkeit (Summe Nr. 7 - 12)</b>	<b>-1.205.000,00</b>	<b>-353.083,04</b>	<b>0,00</b>	<b>-348.738,79</b>	<b>-440.000,00</b>	<b>-65.000,00</b>	<b>0,00</b>	<b>0,00</b>	<b>0,00</b>	<b>0,00</b>	<b>0,00</b>

Investitionsprogramm Gemeinde Dornstadt 2021

<b>Investitionsprogramm</b>												
Gemeinde Dornstadt												
Nr.	Investitionsmaßnahmen Einzahlungs- und Auszahlungsarten	Gesamtang. z. Maßnahme -nachrichtl.-	Bisher finanziert	Ermächtigungs- übertragungen aus Vorvorj.	Ergebnis 2020	Ansatz 2021	Ansatz 2022	Verpflichtungs- ermächtigungen Haushaltsjahr	Plan 2023	Plan 2024	Plan 2025	Finanzbedarf weitere Jahre -nachrichtl.-
14	= Saldo aus Investitionstätigkeit (Saldo Nr. 6 + 13)	-1.079.000,00	-100.488,98	0,00	-290.567,69	-440.000,00	-48.000,00	0,00	0,00	0,00	0,00	0,00
16	= Gesamtkosten der Maßnahme (Summe Nr. 13 + 15)	-1.205.000,00	-353.083,04	0,00	-348.738,79	-440.000,00	-65.000,00	0,00	0,00	0,00	0,00	0,00
<b>Investition I-5410-002 Gewerbegebiet Bollingen -Straßen</b>												
Nr.	Investitionsmaßnahmen Einzahlungs- und Auszahlungsarten	Gesamtang. z. Maßnahme -nachrichtl.-	Bisher finanziert	Ermächtigungs- übertragungen aus Vorvorj.	Ergebnis 2020	Ansatz 2021	Ansatz 2022	Verpflichtungs- ermächtigungen Haushaltsjahr	Plan 2023	Plan 2024	Plan 2025	Finanzbedarf weitere Jahre -nachrichtl.-
2	+ Einzahlungen a. Investitionsbeiträgen und ähnl. Entgelten f. Investitionstät.	76.000,00	0,00	0,00	0,00	0,00	0,00	0,00	0,00	0,00	0,00	0,00
6	= Summe der Einzahlungen aus Investitionstätigkeit (Summe Nr. 1 - 5)	76.000,00	0,00	0,00	0,00	0,00	0,00	0,00	0,00	0,00	0,00	0,00
8	- Auszahlungen für Baumaßnahmen	-40.000,00	-33.402,41	0,00	0,00	0,00	0,00	0,00	-40.000,00	0,00	0,00	0,00
13	= Summe der Auszahlungen aus Investitionstätigkeit (Summe Nr. 7 - 12)	-40.000,00	-33.402,41	0,00	0,00	0,00	0,00	0,00	-40.000,00	0,00	0,00	0,00
14	= Saldo aus Investitionstätigkeit (Saldo Nr. 6 + 13)	36.000,00	-33.402,41	0,00	0,00	0,00	0,00	0,00	-40.000,00	0,00	0,00	0,00
16	= Gesamtkosten der Maßnahme (Summe Nr. 13 + 15)	-40.000,00	-33.402,41	0,00	0,00	0,00	0,00	0,00	-40.000,00	0,00	0,00	0,00
<b>Investition I-5410-003 Gewerbegebiet Himmelweiler -Straßen</b>												
Nr.	Investitionsmaßnahmen Einzahlungs- und Auszahlungsarten	Gesamtang. z. Maßnahme -nachrichtl.-	Bisher finanziert	Ermächtigungs- übertragungen aus Vorvorj.	Ergebnis 2020	Ansatz 2021	Ansatz 2022	Verpflichtungs- ermächtigungen Haushaltsjahr	Plan 2023	Plan 2024	Plan 2025	Finanzbedarf weitere Jahre -nachrichtl.-
2	+ Einzahlungen a. Investitionsbeiträgen und ähnl. Entgelten f. Investitionstät.	1.248.000,00	183.780,00	0,00	135.780,00	400.000,00	180.000,00	0,00	0,00	0,00	0,00	0,00
6	= Summe der Einzahlungen aus Investitionstätigkeit (Summe Nr. 1 - 5)	1.248.000,00	183.780,00	0,00	135.780,00	400.000,00	180.000,00	0,00	0,00	0,00	0,00	0,00
8	- Auszahlungen für Baumaßnahmen	-200.000,00	0,00	0,00	0,00	0,00	0,00	0,00	-200.000,00	0,00	0,00	0,00
13	= Summe der Auszahlungen aus Investitionstätigkeit (Summe Nr. 7 - 12)	-200.000,00	0,00	0,00	0,00	0,00	0,00	0,00	-200.000,00	0,00	0,00	0,00
14	= Saldo aus Investitionstätigkeit (Saldo Nr. 6 + 13)	1.048.000,00	183.780,00	0,00	135.780,00	400.000,00	180.000,00	0,00	-200.000,00	0,00	0,00	0,00
16	= Gesamtkosten der Maßnahme (Summe Nr. 13 + 15)	-200.000,00	0,00	0,00	0,00	0,00	0,00	0,00	-200.000,00	0,00	0,00	0,00



Investitionsprogramm Gemeinde Dornstadt 2021

Investitionsprogramm												
Gemeinde Dornstadt												
Investition I-5410-004 Baugebiet Schwarzhülenacker II - Straßen												
Nr.	Investitionsmaßnahmen Einzahlungs- und Auszahlungsarten	Gesamtang. z. Maßnahme -nachrichtl.-	Bisher finanziert	Ermächtigungs- übertragungen aus Vorvorj.	Ergebnis 2020	Ansatz 2021	Ansatz 2022	Verpflichtungs- ermächtigungen Haushaltsjahr	Plan 2023	Plan 2024	Plan 2025	Finanzbedarf weitere Jahre -nachrichtl.-
2	+ Einzahlungen a. Investitionsbeiträgen und ähnl. Entgelten f. Investitionstät.	1.242.000,00	0,00	0,00	0,00	370.000,00	66.000,00	0,00	0,00	0,00	0,00	0,00 0,00
<b>6</b>	<b>= Summe der Einzahlungen aus Investitionstätigkeit (Summe Nr. 1 - 5)</b>	<b>1.242.000,00</b>	<b>0,00</b>	<b>0,00</b>	<b>0,00</b>	<b>370.000,00</b>	<b>66.000,00</b>	<b>0,00</b>	<b>0,00</b>	<b>0,00</b>	<b>0,00</b>	<b>0,00 0,00</b>
8	- Auszahlungen für Baumaßnahmen	-480.000,00	-327.094,60	0,00	-299.300,00	0,00	0,00	0,00	0,00	0,00	0,00	0,00 0,00
<b>13</b>	<b>= Summe der Auszahlungen aus Investitionstätigkeit (Summe Nr. 7 - 12)</b>	<b>-480.000,00</b>	<b>-327.094,60</b>	<b>0,00</b>	<b>-299.300,00</b>	<b>0,00</b>	<b>0,00</b>	<b>0,00</b>	<b>0,00</b>	<b>0,00</b>	<b>0,00</b>	<b>0,00 0,00</b>
<b>14</b>	<b>= Saldo aus Investitionstätigkeit (Saldo Nr. 6 + 13)</b>	<b>762.000,00</b>	<b>-327.094,60</b>	<b>0,00</b>	<b>-299.300,00</b>	<b>370.000,00</b>	<b>66.000,00</b>	<b>0,00</b>	<b>0,00</b>	<b>0,00</b>	<b>0,00</b>	<b>0,00 0,00</b>
<b>16</b>	<b>= Gesamtkosten der Maßnahme (Summe Nr. 13 + 15)</b>	<b>-480.000,00</b>	<b>-327.094,60</b>	<b>0,00</b>	<b>-299.300,00</b>	<b>0,00</b>	<b>0,00</b>	<b>0,00</b>	<b>0,00</b>	<b>0,00</b>	<b>0,00</b>	<b>0,00 0,00</b>
Investition I-5410-005 Baugebiet Dornstadter Weg -Straßen												
Nr.	Investitionsmaßnahmen Einzahlungs- und Auszahlungsarten	Gesamtang. z. Maßnahme -nachrichtl.-	Bisher finanziert	Ermächtigungs- übertragungen aus Vorvorj.	Ergebnis 2020	Ansatz 2021	Ansatz 2022	Verpflichtungs- ermächtigungen Haushaltsjahr	Plan 2023	Plan 2024	Plan 2025	Finanzbedarf weitere Jahre -nachrichtl.-
2	+ Einzahlungen a. Investitionsbeiträgen und ähnl. Entgelten f. Investitionstät.	576.000,00	0,00	0,00	0,00	0,00	0,00	0,00	0,00	0,00	576.000,00	0,00 0,00
<b>6</b>	<b>= Summe der Einzahlungen aus Investitionstätigkeit (Summe Nr. 1 - 5)</b>	<b>576.000,00</b>	<b>0,00</b>	<b>0,00</b>	<b>0,00</b>	<b>0,00</b>	<b>0,00</b>	<b>0,00</b>	<b>0,00</b>	<b>0,00</b>	<b>576.000,00</b>	<b>0,00 0,00</b>
8	- Auszahlungen für Baumaßnahmen	-430.000,00	0,00	0,00	0,00	0,00	0,00	0,00	0,00	-150.000,00	-280.000,00	0,00 0,00
<b>13</b>	<b>= Summe der Auszahlungen aus Investitionstätigkeit (Summe Nr. 7 - 12)</b>	<b>-430.000,00</b>	<b>0,00</b>	<b>0,00</b>	<b>0,00</b>	<b>0,00</b>	<b>0,00</b>	<b>0,00</b>	<b>0,00</b>	<b>-150.000,00</b>	<b>-280.000,00</b>	<b>0,00 0,00</b>
<b>14</b>	<b>= Saldo aus Investitionstätigkeit (Saldo Nr. 6 + 13)</b>	<b>146.000,00</b>	<b>0,00</b>	<b>0,00</b>	<b>0,00</b>	<b>0,00</b>	<b>0,00</b>	<b>0,00</b>	<b>0,00</b>	<b>-150.000,00</b>	<b>296.000,00</b>	<b>0,00 0,00</b>
<b>16</b>	<b>= Gesamtkosten der Maßnahme (Summe Nr. 13 + 15)</b>	<b>-430.000,00</b>	<b>0,00</b>	<b>0,00</b>	<b>0,00</b>	<b>0,00</b>	<b>0,00</b>	<b>0,00</b>	<b>0,00</b>	<b>-150.000,00</b>	<b>-280.000,00</b>	<b>0,00 0,00</b>
Investition I-5410-006 Baugebiet Breite IV -Straßen												
Nr.	Investitionsmaßnahmen Einzahlungs- und Auszahlungsarten	Gesamtang. z. Maßnahme -nachrichtl.-	Bisher finanziert	Ermächtigungs- übertragungen aus Vorvorj.	Ergebnis 2020	Ansatz 2021	Ansatz 2022	Verpflichtungs- ermächtigungen Haushaltsjahr	Plan 2023	Plan 2024	Plan 2025	Finanzbedarf weitere Jahre -nachrichtl.-
2	+ Einzahlungen a. Investitionsbeiträgen und ähnl. Entgelten f. Investitionstät.	19.000,00	18.898,50	0,00	0,00	0,00	0,00	0,00	0,00	0,00	0,00	0,00 0,00

Investitionsprogramm Gemeinde Dornstadt 2021

Investitionsprogramm												
Gemeinde Dornstadt												
Nr.	Investitionsmaßnahmen Einzahlungs- und Auszahlungsarten	Gesamtang. z. Maßnahme -nachrichtl.-	Bisher finanziert	Ermächtigungs- übertragungen aus Vorvorj.	Ergebnis 2020	Ansatz 2021	Ansatz 2022	Verpflichtungs- ermächtigungen Haushaltsjahr	Plan 2023	Plan 2024	Plan 2025	Finanzbedarf weitere Jahre -nachrichtl.-
6	= Summe der Einzahlungen aus Investitionstätigkeit (Summe Nr. 1 - 5)	19.000,00	18.898,50	0,00	0,00	0,00	0,00	0,00	0,00	0,00	0,00	0,00
8	- Auszahlungen für Baumaßnahmen	-82.000,00	0,00	0,00	0,00	0,00	0,00	0,00	-41.000,00	0,00	0,00	0,00
13	= Summe der Auszahlungen aus Investitionstätigkeit (Summe Nr. 7 - 12)	-82.000,00	0,00	0,00	0,00	0,00	0,00	0,00	-41.000,00	0,00	0,00	0,00
14	= Saldo aus Investitionstätigkeit (Saldo Nr. 6 + 13)	-63.000,00	18.898,50	0,00	0,00	0,00	0,00	0,00	-41.000,00	0,00	0,00	0,00
16	= Gesamtkosten der Maßnahme (Summe Nr. 13 + 15)	-82.000,00	0,00	0,00	0,00	0,00	0,00	0,00	-41.000,00	0,00	0,00	0,00
<b>Investition I-5410-007 Baugebiet Böttlinger Weg -Straßen</b>												
Nr.	Investitionsmaßnahmen Einzahlungs- und Auszahlungsarten	Gesamtang. z. Maßnahme -nachrichtl.-	Bisher finanziert	Ermächtigungs- übertragungen aus Vorvorj.	Ergebnis 2020	Ansatz 2021	Ansatz 2022	Verpflichtungs- ermächtigungen Haushaltsjahr	Plan 2023	Plan 2024	Plan 2025	Finanzbedarf weitere Jahre -nachrichtl.-
2	+ Einzahlungen a. Investitionsbeiträgen und ähnl. Entgelten f. Investitionstät.	421.000,00	460.239,33	0,00	0,00	0,00	0,00	0,00	0,00	0,00	0,00	0,00
6	= Summe der Einzahlungen aus Investitionstätigkeit (Summe Nr. 1 - 5)	421.000,00	460.239,33	0,00	0,00	0,00	0,00	0,00	0,00	0,00	0,00	0,00
8	- Auszahlungen für Baumaßnahmen	-105.000,00	-63.946,17	0,00	0,00	0,00	0,00	0,00	-45.000,00	0,00	0,00	0,00
13	= Summe der Auszahlungen aus Investitionstätigkeit (Summe Nr. 7 - 12)	-105.000,00	-63.946,17	0,00	0,00	0,00	0,00	0,00	-45.000,00	0,00	0,00	0,00
14	= Saldo aus Investitionstätigkeit (Saldo Nr. 6 + 13)	316.000,00	396.293,16	0,00	0,00	0,00	0,00	0,00	-45.000,00	0,00	0,00	0,00
16	= Gesamtkosten der Maßnahme (Summe Nr. 13 + 15)	-105.000,00	-63.946,17	0,00	0,00	0,00	0,00	0,00	-45.000,00	0,00	0,00	0,00
<b>Investition I-5410-008 Baugebiet Hahnenweide -Straßen</b>												
Nr.	Investitionsmaßnahmen Einzahlungs- und Auszahlungsarten	Gesamtang. z. Maßnahme -nachrichtl.-	Bisher finanziert	Ermächtigungs- übertragungen aus Vorvorj.	Ergebnis 2020	Ansatz 2021	Ansatz 2022	Verpflichtungs- ermächtigungen Haushaltsjahr	Plan 2023	Plan 2024	Plan 2025	Finanzbedarf weitere Jahre -nachrichtl.-
2	+ Einzahlungen a. Investitionsbeiträgen und ähnl. Entgelten f. Investitionstät.	1.596.000,00	612.090,03	0,00	51.997,14	213.000,00	213.000,00	0,00	0,00	0,00	0,00	0,00
6	= Summe der Einzahlungen aus Investitionstätigkeit (Summe Nr. 1 - 5)	1.596.000,00	612.090,03	0,00	51.997,14	213.000,00	213.000,00	0,00	0,00	0,00	0,00	0,00
8	- Auszahlungen für Baumaßnahmen	-450.000,00	-269.159,77	0,00	0,00	0,00	0,00	0,00	0,00	0,00	0,00	0,00

# Investitionsprogramm Gemeinde Dornstadt 2021

<b>Investitionsprogramm</b>												
Gemeinde Dornstadt												
Nr.	Investitionsmaßnahmen Einzahlungs- und Auszahlungsarten	Gesamtang. z. Maßnahme -nachrichtl.-	Bisher finanziert	Ermächtigungs- übertragungen aus Vorvorj.	Ergebnis 2020	Ansatz 2021	Ansatz 2022	Verpflichtungs- ermächtigungen Haushaltsjahr	Plan 2023	Plan 2024	Plan 2025	Finanzbedarf weitere Jahre -nachrichtl.-
13	= Summe der Auszahlungen aus Investitionstätigkeit (Summe Nr. 7 - 12)	-450.000,00	-269.159,77	0,00	0,00	0,00	0,00	0,00	0,00	0,00	0,00	0,00
14	= Saldo aus Investitionstätigkeit (Saldo Nr. 6 + 13)	1.146.000,00	342.930,26	0,00	51.997,14	213.000,00	213.000,00	0,00	0,00	0,00	0,00	0,00
16	= Gesamtkosten der Maßnahme (Summe Nr. 13 + 15)	-450.000,00	-269.159,77	0,00	0,00	0,00	0,00	0,00	0,00	0,00	0,00	0,00
<b>Investition I-5410-009 Radwege</b>												
Nr.	Investitionsmaßnahmen Einzahlungs- und Auszahlungsarten	Gesamtang. z. Maßnahme -nachrichtl.-	Bisher finanziert	Ermächtigungs- übertragungen aus Vorvorj.	Ergebnis 2020	Ansatz 2021	Ansatz 2022	Verpflichtungs- ermächtigungen Haushaltsjahr	Plan 2023	Plan 2024	Plan 2025	Finanzbedarf weitere Jahre -nachrichtl.-
1	+ Einzahlungen aus Investitionszuwendungen	210.000,00	0,00	0,00	0,00	35.000,00	35.000,00	0,00	20.000,00	0,00	0,00	0,00
2	+ Einzahlungen a. Investitionsbeiträgen und ähnl. Entgelten f. Investitionstät.	100.000,00	0,00	0,00	0,00	0,00	0,00	0,00	0,00	0,00	0,00	0,00
5	+ Einzahlungen für sonstige Investitionstätigkeit	0,00	35.000,00	0,00	0,00	0,00	0,00	0,00	0,00	0,00	0,00	0,00
6	= Summe der Einzahlungen aus Investitionstätigkeit (Summe Nr. 1 - 5)	310.000,00	35.000,00	0,00	0,00	35.000,00	35.000,00	0,00	20.000,00	0,00	0,00	0,00
8	- Auszahlungen für Baumaßnahmen	-1.410.000,00	-51.360,99	0,00	0,00	-180.000,00	-200.000,00	0,00	-125.000,00	-25.000,00	-25.000,00	0,00
11	- Auszahlungen für Investitionsförderungsmaßnahmen	0,00	-151.290,55	0,00	-391,32	0,00	0,00	0,00	0,00	0,00	0,00	0,00
13	= Summe der Auszahlungen aus Investitionstätigkeit (Summe Nr. 7 - 12)	-1.410.000,00	-202.651,54	0,00	-391,32	-180.000,00	-200.000,00	0,00	-125.000,00	-25.000,00	-25.000,00	0,00
14	= Saldo aus Investitionstätigkeit (Saldo Nr. 6 + 13)	-1.100.000,00	-167.651,54	0,00	-391,32	-145.000,00	-165.000,00	0,00	-105.000,00	-25.000,00	-25.000,00	0,00
16	= Gesamtkosten der Maßnahme (Summe Nr. 13 + 15)	-1.410.000,00	-202.651,54	0,00	-391,32	-180.000,00	-200.000,00	0,00	-125.000,00	-25.000,00	-25.000,00	0,00
<b>Investition I-5410-010 Bahn- und Autobahnbrücken</b>												
Nr.	Investitionsmaßnahmen Einzahlungs- und Auszahlungsarten	Gesamtang. z. Maßnahme -nachrichtl.-	Bisher finanziert	Ermächtigungs- übertragungen aus Vorvorj.	Ergebnis 2020	Ansatz 2021	Ansatz 2022	Verpflichtungs- ermächtigungen Haushaltsjahr	Plan 2023	Plan 2024	Plan 2025	Finanzbedarf weitere Jahre -nachrichtl.-
1	+ Einzahlungen aus Investitionszuwendungen	2.900.000,00	0,00	0,00	0,00	0,00	0,00	0,00	0,00	0,00	0,00	0,00
6	= Summe der Einzahlungen aus Investitionstätigkeit (Summe Nr. 1 - 5)	2.900.000,00	0,00	0,00	0,00	0,00	0,00	0,00	0,00	0,00	0,00	0,00

# Investitionsprogramm Gemeinde Dornstadt 2021

<b>Investitionsprogramm</b>												
Gemeinde Dornstadt												
Nr.	Investitionsmaßnahmen Einzahlungs- und Auszahlungsarten	Gesamtang. z. Maßnahme -nachrichtl.-	Bisher finanziert	Ermächtigungs- übertragungen aus Vorvorj.	Ergebnis 2020	Ansatz 2021	Ansatz 2022	Verpflichtungs- ermächtigungen Haushaltsjahr	Plan 2023	Plan 2024	Plan 2025	Finanzbedarf weitere Jahre -nachrichtl.-
<b>14</b>	<b>= Saldo aus Investitionstätigkeit (Saldo Nr. 6 + 13)</b>	<b>2.900.000,00</b>	<b>0,00</b>	<b>0,00</b>	<b>0,00</b>	<b>0,00</b>	<b>0,00</b>	<b>0,00</b>	<b>0,00</b>	<b>0,00</b>	<b>0,00</b>	<b>0,00</b>
<b>Investition I-5410-011 Parkplätze + Gehweg Jahnweg, Zufahrt FGZ</b>												
Nr.	Investitionsmaßnahmen Einzahlungs- und Auszahlungsarten	Gesamtang. z. Maßnahme -nachrichtl.-	Bisher finanziert	Ermächtigungs- übertragungen aus Vorvorj.	Ergebnis 2020	Ansatz 2021	Ansatz 2022	Verpflichtungs- ermächtigungen Haushaltsjahr	Plan 2023	Plan 2024	Plan 2025	Finanzbedarf weitere Jahre -nachrichtl.-
8	- Auszahlungen für Baumaßnahmen	-15.000,00	0,00	0,00	0,00	0,00	0,00	0,00	0,00	0,00	0,00	0,00
<b>13</b>	<b>= Summe der Auszahlungen aus Investitionstätigkeit (Summe Nr. 7 - 12)</b>	<b>-15.000,00</b>	<b>0,00</b>	<b>0,00</b>	<b>0,00</b>	<b>0,00</b>	<b>0,00</b>	<b>0,00</b>	<b>0,00</b>	<b>0,00</b>	<b>0,00</b>	<b>0,00</b>
<b>14</b>	<b>= Saldo aus Investitionstätigkeit (Saldo Nr. 6 + 13)</b>	<b>-15.000,00</b>	<b>0,00</b>	<b>0,00</b>	<b>0,00</b>	<b>0,00</b>	<b>0,00</b>	<b>0,00</b>	<b>0,00</b>	<b>0,00</b>	<b>0,00</b>	<b>0,00</b>
<b>16</b>	<b>= Gesamtkosten der Maßnahme (Summe Nr. 13 + 15)</b>	<b>-15.000,00</b>	<b>0,00</b>	<b>0,00</b>	<b>0,00</b>	<b>0,00</b>	<b>0,00</b>	<b>0,00</b>	<b>0,00</b>	<b>0,00</b>	<b>0,00</b>	<b>0,00</b>
<b>Investition I-5410-012 Baugebiet Im Anger I -Straßen</b>												
Nr.	Investitionsmaßnahmen Einzahlungs- und Auszahlungsarten	Gesamtang. z. Maßnahme -nachrichtl.-	Bisher finanziert	Ermächtigungs- übertragungen aus Vorvorj.	Ergebnis 2020	Ansatz 2021	Ansatz 2022	Verpflichtungs- ermächtigungen Haushaltsjahr	Plan 2023	Plan 2024	Plan 2025	Finanzbedarf weitere Jahre -nachrichtl.-
2	+ Einzahlungen a. Investitionsbeiträgen und ähnl. Entgelten f. Investitionstät.	580.000,00	0,00	0,00	0,00	170.000,00	35.000,00	0,00	55.000,00	0,00	0,00	0,00
<b>6</b>	<b>= Summe der Einzahlungen aus Investitionstätigkeit (Summe Nr. 1 - 5)</b>	<b>580.000,00</b>	<b>0,00</b>	<b>0,00</b>	<b>0,00</b>	<b>170.000,00</b>	<b>35.000,00</b>	<b>0,00</b>	<b>55.000,00</b>	<b>0,00</b>	<b>0,00</b>	<b>0,00</b>
8	- Auszahlungen für Baumaßnahmen	-300.000,00	-240.725,15	0,00	-194.444,49	0,00	0,00	0,00	0,00	0,00	0,00	0,00
<b>13</b>	<b>= Summe der Auszahlungen aus Investitionstätigkeit (Summe Nr. 7 - 12)</b>	<b>-300.000,00</b>	<b>-240.725,15</b>	<b>0,00</b>	<b>-194.444,49</b>	<b>0,00</b>	<b>0,00</b>	<b>0,00</b>	<b>0,00</b>	<b>0,00</b>	<b>0,00</b>	<b>0,00</b>
<b>14</b>	<b>= Saldo aus Investitionstätigkeit (Saldo Nr. 6 + 13)</b>	<b>280.000,00</b>	<b>-240.725,15</b>	<b>0,00</b>	<b>-194.444,49</b>	<b>170.000,00</b>	<b>35.000,00</b>	<b>0,00</b>	<b>55.000,00</b>	<b>0,00</b>	<b>0,00</b>	<b>0,00</b>
<b>16</b>	<b>= Gesamtkosten der Maßnahme (Summe Nr. 13 + 15)</b>	<b>-300.000,00</b>	<b>-240.725,15</b>	<b>0,00</b>	<b>-194.444,49</b>	<b>0,00</b>	<b>0,00</b>	<b>0,00</b>	<b>0,00</b>	<b>0,00</b>	<b>0,00</b>	<b>0,00</b>
<b>Investition I-5410-013 Gartenstraße -Erneuerung Belag</b>												
Nr.	Investitionsmaßnahmen Einzahlungs- und Auszahlungsarten	Gesamtang. z. Maßnahme -nachrichtl.-	Bisher finanziert	Ermächtigungs- übertragungen aus Vorvorj.	Ergebnis 2020	Ansatz 2021	Ansatz 2022	Verpflichtungs- ermächtigungen Haushaltsjahr	Plan 2023	Plan 2024	Plan 2025	Finanzbedarf weitere Jahre -nachrichtl.-
8	- Auszahlungen für Baumaßnahmen	-155.000,00	-172.303,46	0,00	0,00	0,00	0,00	0,00	0,00	0,00	0,00	0,00

Investitionsprogramm Gemeinde Dornstadt 2021

Investitionsprogramm												
Gemeinde Dornstadt												
Nr.	Investitionsmaßnahmen Einzahlungs- und Auszahlungsarten	Gesamtang. z. Maßnahme -nachrichtl.-	Bisher finanziert	Ermächtigungs- übertragungen aus Vorvorj.	Ergebnis 2020	Ansatz 2021	Ansatz 2022	Verpflichtungs- ermächtigungen Haushaltsjahr	Plan 2023	Plan 2024	Plan 2025	Finanzbedarf weitere Jahre -nachrichtl.-
13	= Summe der Auszahlungen aus Investitionstätigkeit (Summe Nr. 7 - 12)	-155.000,00	-172.303,46	0,00	0,00	0,00	0,00	0,00	0,00	0,00	0,00	0,00
14	= Saldo aus Investitionstätigkeit (Saldo Nr. 6 + 13)	-155.000,00	-172.303,46	0,00	0,00	0,00	0,00	0,00	0,00	0,00	0,00	0,00
16	= Gesamtkosten der Maßnahme (Summe Nr. 13 + 15)	-155.000,00	-172.303,46	0,00	0,00	0,00	0,00	0,00	0,00	0,00	0,00	0,00
<b>Investition I-5410-014 Junkerstraße Temmenhausen -Straßensan.</b>												
Nr.	Investitionsmaßnahmen Einzahlungs- und Auszahlungsarten	Gesamtang. z. Maßnahme -nachrichtl.-	Bisher finanziert	Ermächtigungs- übertragungen aus Vorvorj.	Ergebnis 2020	Ansatz 2021	Ansatz 2022	Verpflichtungs- ermächtigungen Haushaltsjahr	Plan 2023	Plan 2024	Plan 2025	Finanzbedarf weitere Jahre -nachrichtl.-
8	- Auszahlungen für Baumaßnahmen	-40.000,00	-67.253,50	0,00	-67.075,00	0,00	0,00	0,00	0,00	0,00	0,00	0,00
13	= Summe der Auszahlungen aus Investitionstätigkeit (Summe Nr. 7 - 12)	-40.000,00	-67.253,50	0,00	-67.075,00	0,00	0,00	0,00	0,00	0,00	0,00	0,00
14	= Saldo aus Investitionstätigkeit (Saldo Nr. 6 + 13)	-40.000,00	-67.253,50	0,00	-67.075,00	0,00	0,00	0,00	0,00	0,00	0,00	0,00
16	= Gesamtkosten der Maßnahme (Summe Nr. 13 + 15)	-40.000,00	-67.253,50	0,00	-67.075,00	0,00	0,00	0,00	0,00	0,00	0,00	0,00
<b>Investition I-5410-015 Mehrzweckhalle Scharenstetten - Straßen</b>												
Nr.	Investitionsmaßnahmen Einzahlungs- und Auszahlungsarten	Gesamtang. z. Maßnahme -nachrichtl.-	Bisher finanziert	Ermächtigungs- übertragungen aus Vorvorj.	Ergebnis 2020	Ansatz 2021	Ansatz 2022	Verpflichtungs- ermächtigungen Haushaltsjahr	Plan 2023	Plan 2024	Plan 2025	Finanzbedarf weitere Jahre -nachrichtl.-
8	- Auszahlungen für Baumaßnahmen	-1.350.000,00	-522.421,66	0,00	-264.121,34	0,00	0,00	0,00	0,00	0,00	0,00	0,00
13	= Summe der Auszahlungen aus Investitionstätigkeit (Summe Nr. 7 - 12)	-1.350.000,00	-522.421,66	0,00	-264.121,34	0,00	0,00	0,00	0,00	0,00	0,00	0,00
14	= Saldo aus Investitionstätigkeit (Saldo Nr. 6 + 13)	-1.350.000,00	-522.421,66	0,00	-264.121,34	0,00	0,00	0,00	0,00	0,00	0,00	0,00
16	= Gesamtkosten der Maßnahme (Summe Nr. 13 + 15)	-1.350.000,00	-522.421,66	0,00	-264.121,34	0,00	0,00	0,00	0,00	0,00	0,00	0,00
<b>Investition I-5410-016 Kreisverkehr Belmerstetter Str. Do. -Straße</b>												
Nr.	Investitionsmaßnahmen Einzahlungs- und Auszahlungsarten	Gesamtang. z. Maßnahme -nachrichtl.-	Bisher finanziert	Ermächtigungs- übertragungen aus Vorvorj.	Ergebnis 2020	Ansatz 2021	Ansatz 2022	Verpflichtungs- ermächtigungen Haushaltsjahr	Plan 2023	Plan 2024	Plan 2025	Finanzbedarf weitere Jahre -nachrichtl.-
7	- Auszahlungen für den Erwerb von Grundstücken und Gebäuden	0,00	-1.028,98	0,00	-813,59	0,00	0,00	0,00	0,00	0,00	0,00	0,00

Investitionsprogramm Gemeinde Dornstadt 2021

Investitionsprogramm												
Gemeinde Dornstadt												
Nr.	Investitionsmaßnahmen Einzahlungs- und Auszahlungsarten	Gesamtang. z. Maßnahme -nachrichtl.-	Bisher finanziert	Ermächtigungs- übertragungen aus Vorvorj.	Ergebnis 2020	Ansatz 2021	Ansatz 2022	Verpflichtungs- ermächtigungen Haushaltsjahr	Plan 2023	Plan 2024	Plan 2025	Finanzbedarf weitere Jahre -nachrichtl.-
8	- Auszahlungen für Baumaßnahmen	-1.100.000,00	-561.372,51	0,00	-193.370,84	0,00	0,00	0,00	0,00	0,00	0,00	0,00 0,00
<b>13</b>	<b>= Summe der Auszahlungen aus Investitionstätigkeit (Summe Nr. 7 - 12)</b>	<b>-1.100.000,00</b>	<b>-562.401,49</b>	<b>0,00</b>	<b>-194.184,43</b>	<b>0,00</b>	<b>0,00</b>	<b>0,00</b>	<b>0,00</b>	<b>0,00</b>	<b>0,00</b>	<b>0,00 0,00</b>
<b>14</b>	<b>= Saldo aus Investitionstätigkeit (Saldo Nr. 6 + 13)</b>	<b>-1.100.000,00</b>	<b>-562.401,49</b>	<b>0,00</b>	<b>-194.184,43</b>	<b>0,00</b>	<b>0,00</b>	<b>0,00</b>	<b>0,00</b>	<b>0,00</b>	<b>0,00</b>	<b>0,00 0,00</b>
<b>16</b>	<b>= Gesamtkosten der Maßnahme (Summe Nr. 13 + 15)</b>	<b>-1.100.000,00</b>	<b>-562.401,49</b>	<b>0,00</b>	<b>-194.184,43</b>	<b>0,00</b>	<b>0,00</b>	<b>0,00</b>	<b>0,00</b>	<b>0,00</b>	<b>0,00</b>	<b>0,00 0,00</b>
Investition I-5410-017 Eichinger Weg Tomerdingen -Sanierung												
Nr.	Investitionsmaßnahmen Einzahlungs- und Auszahlungsarten	Gesamtang. z. Maßnahme -nachrichtl.-	Bisher finanziert	Ermächtigungs- übertragungen aus Vorvorj.	Ergebnis 2020	Ansatz 2021	Ansatz 2022	Verpflichtungs- ermächtigungen Haushaltsjahr	Plan 2023	Plan 2024	Plan 2025	Finanzbedarf weitere Jahre -nachrichtl.-
8	- Auszahlungen für Baumaßnahmen	0,00	-40.914,09	0,00	0,00	0,00	0,00	0,00	0,00	0,00	0,00	0,00 0,00
<b>13</b>	<b>= Summe der Auszahlungen aus Investitionstätigkeit (Summe Nr. 7 - 12)</b>	<b>0,00</b>	<b>-40.914,09</b>	<b>0,00</b>	<b>0,00</b>	<b>0,00</b>	<b>0,00</b>	<b>0,00</b>	<b>0,00</b>	<b>0,00</b>	<b>0,00</b>	<b>0,00 0,00</b>
<b>14</b>	<b>= Saldo aus Investitionstätigkeit (Saldo Nr. 6 + 13)</b>	<b>0,00</b>	<b>-40.914,09</b>	<b>0,00</b>	<b>0,00</b>	<b>0,00</b>	<b>0,00</b>	<b>0,00</b>	<b>0,00</b>	<b>0,00</b>	<b>0,00</b>	<b>0,00 0,00</b>
<b>16</b>	<b>= Gesamtkosten der Maßnahme (Summe Nr. 13 + 15)</b>	<b>0,00</b>	<b>-40.914,09</b>	<b>0,00</b>	<b>0,00</b>	<b>0,00</b>	<b>0,00</b>	<b>0,00</b>	<b>0,00</b>	<b>0,00</b>	<b>0,00</b>	<b>0,00 0,00</b>
Investition I-5410-018 Barrierefreie Bushaltestellen												
Nr.	Investitionsmaßnahmen Einzahlungs- und Auszahlungsarten	Gesamtang. z. Maßnahme -nachrichtl.-	Bisher finanziert	Ermächtigungs- übertragungen aus Vorvorj.	Ergebnis 2020	Ansatz 2021	Ansatz 2022	Verpflichtungs- ermächtigungen Haushaltsjahr	Plan 2023	Plan 2024	Plan 2025	Finanzbedarf weitere Jahre -nachrichtl.-
1	+ Einzahlungen aus Investitionszuwendungen	298.000,00	0,00	0,00	0,00	40.000,00	70.000,00	0,00	38.000,00	35.000,00	35.000,00	0,00 0,00
<b>6</b>	<b>= Summe der Einzahlungen aus Investitionstätigkeit (Summe Nr. 1 - 5)</b>	<b>298.000,00</b>	<b>0,00</b>	<b>0,00</b>	<b>0,00</b>	<b>40.000,00</b>	<b>70.000,00</b>	<b>0,00</b>	<b>38.000,00</b>	<b>35.000,00</b>	<b>35.000,00</b>	<b>0,00 0,00</b>
8	- Auszahlungen für Baumaßnahmen	-980.000,00	-1.340,73	0,00	0,00	-150.000,00	-200.000,00	0,00	-110.000,00	-100.000,00	-100.000,00	0,00 0,00
<b>13</b>	<b>= Summe der Auszahlungen aus Investitionstätigkeit (Summe Nr. 7 - 12)</b>	<b>-980.000,00</b>	<b>-1.340,73</b>	<b>0,00</b>	<b>0,00</b>	<b>-150.000,00</b>	<b>-200.000,00</b>	<b>0,00</b>	<b>-110.000,00</b>	<b>-100.000,00</b>	<b>-100.000,00</b>	<b>0,00 0,00</b>
<b>14</b>	<b>= Saldo aus Investitionstätigkeit (Saldo Nr. 6 + 13)</b>	<b>-682.000,00</b>	<b>-1.340,73</b>	<b>0,00</b>	<b>0,00</b>	<b>-110.000,00</b>	<b>-130.000,00</b>	<b>0,00</b>	<b>-72.000,00</b>	<b>-65.000,00</b>	<b>-65.000,00</b>	<b>0,00 0,00</b>
<b>16</b>	<b>= Gesamtkosten der Maßnahme (Summe Nr. 13 + 15)</b>	<b>-980.000,00</b>	<b>-1.340,73</b>	<b>0,00</b>	<b>0,00</b>	<b>-150.000,00</b>	<b>-200.000,00</b>	<b>0,00</b>	<b>-110.000,00</b>	<b>-100.000,00</b>	<b>-100.000,00</b>	<b>0,00 0,00</b>

Investitionsprogramm Gemeinde Dornstadt 2021

<b>Investitionsprogramm</b>												
Gemeinde Dornstadt												
<b>Investition I-5410-019 Gehweg Scharenstetten Richtung Merklingen</b>												
Nr.	Investitionsmaßnahmen Einzahlungs- und Auszahlungsarten	Gesamtang. z. Maßnahme -nachrichtl.-	Bisher finanziert	Ermächtigungs- übertragungen aus Vorvorj.	Ergebnis 2020	Ansatz 2021	Ansatz 2022	Verpflichtungs- ermächtigungen Haushaltsjahr	Plan 2023	Plan 2024	Plan 2025	Finanzbedarf weitere Jahre -nachrichtl.-
8	- Auszahlungen für Baumaßnahmen	-200.000,00	-155.443,60	0,00	-60.878,24	0,00	0,00	0,00	0,00	0,00	0,00	0,00 0,00
<b>13</b>	<b>= Summe der Auszahlungen aus Investitionstätigkeit (Summe Nr. 7 - 12)</b>	<b>-200.000,00</b>	<b>-155.443,60</b>	<b>0,00</b>	<b>-60.878,24</b>	<b>0,00</b>	<b>0,00</b>	<b>0,00</b>	<b>0,00</b>	<b>0,00</b>	<b>0,00</b>	<b>0,00 0,00</b>
<b>14</b>	<b>= Saldo aus Investitionstätigkeit (Saldo Nr. 6 + 13)</b>	<b>-200.000,00</b>	<b>-155.443,60</b>	<b>0,00</b>	<b>-60.878,24</b>	<b>0,00</b>	<b>0,00</b>	<b>0,00</b>	<b>0,00</b>	<b>0,00</b>	<b>0,00</b>	<b>0,00 0,00</b>
<b>16</b>	<b>= Gesamtkosten der Maßnahme (Summe Nr. 13 + 15)</b>	<b>-200.000,00</b>	<b>-155.443,60</b>	<b>0,00</b>	<b>-60.878,24</b>	<b>0,00</b>	<b>0,00</b>	<b>0,00</b>	<b>0,00</b>	<b>0,00</b>	<b>0,00</b>	<b>0,00 0,00</b>
<b>Investition I-5410-020 Gehweg Fildeweg Tomerdingen</b>												
Nr.	Investitionsmaßnahmen Einzahlungs- und Auszahlungsarten	Gesamtang. z. Maßnahme -nachrichtl.-	Bisher finanziert	Ermächtigungs- übertragungen aus Vorvorj.	Ergebnis 2020	Ansatz 2021	Ansatz 2022	Verpflichtungs- ermächtigungen Haushaltsjahr	Plan 2023	Plan 2024	Plan 2025	Finanzbedarf weitere Jahre -nachrichtl.-
8	- Auszahlungen für Baumaßnahmen	-75.000,00	0,00	0,00	0,00	0,00	-50.000,00	0,00	0,00	0,00	0,00	0,00 0,00
<b>13</b>	<b>= Summe der Auszahlungen aus Investitionstätigkeit (Summe Nr. 7 - 12)</b>	<b>-75.000,00</b>	<b>0,00</b>	<b>0,00</b>	<b>0,00</b>	<b>0,00</b>	<b>-50.000,00</b>	<b>0,00</b>	<b>0,00</b>	<b>0,00</b>	<b>0,00</b>	<b>0,00 0,00</b>
<b>14</b>	<b>= Saldo aus Investitionstätigkeit (Saldo Nr. 6 + 13)</b>	<b>-75.000,00</b>	<b>0,00</b>	<b>0,00</b>	<b>0,00</b>	<b>0,00</b>	<b>-50.000,00</b>	<b>0,00</b>	<b>0,00</b>	<b>0,00</b>	<b>0,00</b>	<b>0,00 0,00</b>
<b>16</b>	<b>= Gesamtkosten der Maßnahme (Summe Nr. 13 + 15)</b>	<b>-75.000,00</b>	<b>0,00</b>	<b>0,00</b>	<b>0,00</b>	<b>0,00</b>	<b>-50.000,00</b>	<b>0,00</b>	<b>0,00</b>	<b>0,00</b>	<b>0,00</b>	<b>0,00 0,00</b>
<b>Investition I-5410-021 Baukosten Anteil Arkadien/ Hauffstr./ Alte Landstr</b>												
Nr.	Investitionsmaßnahmen Einzahlungs- und Auszahlungsarten	Gesamtang. z. Maßnahme -nachrichtl.-	Bisher finanziert	Ermächtigungs- übertragungen aus Vorvorj.	Ergebnis 2020	Ansatz 2021	Ansatz 2022	Verpflichtungs- ermächtigungen Haushaltsjahr	Plan 2023	Plan 2024	Plan 2025	Finanzbedarf weitere Jahre -nachrichtl.-
8	- Auszahlungen für Baumaßnahmen	-325.000,00	0,00	0,00	0,00	-270.000,00	-30.000,00	0,00	0,00	0,00	0,00	0,00 0,00
<b>13</b>	<b>= Summe der Auszahlungen aus Investitionstätigkeit (Summe Nr. 7 - 12)</b>	<b>-325.000,00</b>	<b>0,00</b>	<b>0,00</b>	<b>0,00</b>	<b>-270.000,00</b>	<b>-30.000,00</b>	<b>0,00</b>	<b>0,00</b>	<b>0,00</b>	<b>0,00</b>	<b>0,00 0,00</b>
<b>14</b>	<b>= Saldo aus Investitionstätigkeit (Saldo Nr. 6 + 13)</b>	<b>-325.000,00</b>	<b>0,00</b>	<b>0,00</b>	<b>0,00</b>	<b>-270.000,00</b>	<b>-30.000,00</b>	<b>0,00</b>	<b>0,00</b>	<b>0,00</b>	<b>0,00</b>	<b>0,00 0,00</b>
<b>16</b>	<b>= Gesamtkosten der Maßnahme (Summe Nr. 13 + 15)</b>	<b>-325.000,00</b>	<b>0,00</b>	<b>0,00</b>	<b>0,00</b>	<b>-270.000,00</b>	<b>-30.000,00</b>	<b>0,00</b>	<b>0,00</b>	<b>0,00</b>	<b>0,00</b>	<b>0,00 0,00</b>
<b>Investition I-5410-022 Friedhofweg Scharenstetten</b>												

Investitionsprogramm Gemeinde Dornstadt 2021

Investitionsprogramm												
Gemeinde Dornstadt												
Nr.	Investitionsmaßnahmen Einzahlungs- und Auszahlungsarten	Gesamtang. z. Maßnahme -nachrichtl.-	Bisher finanziert	Ermächtigungs- übertragungen aus Vorvorj.	Ergebnis 2020	Ansatz 2021	Ansatz 2022	Verpflichtungs- ermächtigungen Haushaltsjahr	Plan 2023	Plan 2024	Plan 2025	Finanzbedarf weitere Jahre -nachrichtl.-
8	- Auszahlungen für Baumaßnahmen	-350.000,00	-174.357,08	0,00	0,00	0,00	0,00	0,00	0,00	0,00	0,00	0,00 0,00
<b>13</b>	<b>= Summe der Auszahlungen aus Investitionstätigkeit (Summe Nr. 7 - 12)</b>	<b>-350.000,00</b>	<b>-174.357,08</b>	<b>0,00</b>	<b>0,00</b>	<b>0,00</b>	<b>0,00</b>	<b>0,00</b>	<b>0,00</b>	<b>0,00</b>	<b>0,00</b>	<b>0,00 0,00</b>
<b>14</b>	<b>= Saldo aus Investitionstätigkeit (Saldo Nr. 6 + 13)</b>	<b>-350.000,00</b>	<b>-174.357,08</b>	<b>0,00</b>	<b>0,00</b>	<b>0,00</b>	<b>0,00</b>	<b>0,00</b>	<b>0,00</b>	<b>0,00</b>	<b>0,00</b>	<b>0,00 0,00</b>
<b>16</b>	<b>= Gesamtkosten der Maßnahme (Summe Nr. 13 + 15)</b>	<b>-350.000,00</b>	<b>-174.357,08</b>	<b>0,00</b>	<b>0,00</b>	<b>0,00</b>	<b>0,00</b>	<b>0,00</b>	<b>0,00</b>	<b>0,00</b>	<b>0,00</b>	<b>0,00 0,00</b>
<b>Investition I-5410-023 Bergweg Temmenhausen</b>												
Nr.	Investitionsmaßnahmen Einzahlungs- und Auszahlungsarten	Gesamtang. z. Maßnahme -nachrichtl.-	Bisher finanziert	Ermächtigungs- übertragungen aus Vorvorj.	Ergebnis 2020	Ansatz 2021	Ansatz 2022	Verpflichtungs- ermächtigungen Haushaltsjahr	Plan 2023	Plan 2024	Plan 2025	Finanzbedarf weitere Jahre -nachrichtl.-
2	+ Einzahlungen a. Investitionsbeiträgen und ähnl. Entgelten f. Investitionstät.	345.000,00	0,00	0,00	0,00	90.000,00	0,00	0,00	0,00	0,00	0,00	0,00 0,00
<b>6</b>	<b>= Summe der Einzahlungen aus Investitionstätigkeit (Summe Nr. 1 - 5)</b>	<b>345.000,00</b>	<b>0,00</b>	<b>0,00</b>	<b>0,00</b>	<b>90.000,00</b>	<b>0,00</b>	<b>0,00</b>	<b>0,00</b>	<b>0,00</b>	<b>0,00</b>	<b>0,00 0,00</b>
8	- Auszahlungen für Baumaßnahmen	-372.000,00	-8.385,31	0,00	0,00	-100.000,00	0,00	0,00	0,00	0,00	0,00	0,00 0,00
<b>13</b>	<b>= Summe der Auszahlungen aus Investitionstätigkeit (Summe Nr. 7 - 12)</b>	<b>-372.000,00</b>	<b>-8.385,31</b>	<b>0,00</b>	<b>0,00</b>	<b>-100.000,00</b>	<b>0,00</b>	<b>0,00</b>	<b>0,00</b>	<b>0,00</b>	<b>0,00</b>	<b>0,00 0,00</b>
<b>14</b>	<b>= Saldo aus Investitionstätigkeit (Saldo Nr. 6 + 13)</b>	<b>-27.000,00</b>	<b>-8.385,31</b>	<b>0,00</b>	<b>0,00</b>	<b>-10.000,00</b>	<b>0,00</b>	<b>0,00</b>	<b>0,00</b>	<b>0,00</b>	<b>0,00</b>	<b>0,00 0,00</b>
<b>16</b>	<b>= Gesamtkosten der Maßnahme (Summe Nr. 13 + 15)</b>	<b>-372.000,00</b>	<b>-8.385,31</b>	<b>0,00</b>	<b>0,00</b>	<b>-100.000,00</b>	<b>0,00</b>	<b>0,00</b>	<b>0,00</b>	<b>0,00</b>	<b>0,00</b>	<b>0,00 0,00</b>
<b>Investition I-5410-024 Dorfplatz Bollingen</b>												
Nr.	Investitionsmaßnahmen Einzahlungs- und Auszahlungsarten	Gesamtang. z. Maßnahme -nachrichtl.-	Bisher finanziert	Ermächtigungs- übertragungen aus Vorvorj.	Ergebnis 2020	Ansatz 2021	Ansatz 2022	Verpflichtungs- ermächtigungen Haushaltsjahr	Plan 2023	Plan 2024	Plan 2025	Finanzbedarf weitere Jahre -nachrichtl.-
8	- Auszahlungen für Baumaßnahmen	-30.000,00	0,00	0,00	0,00	0,00	-30.000,00	0,00	0,00	0,00	0,00	0,00 0,00
<b>13</b>	<b>= Summe der Auszahlungen aus Investitionstätigkeit (Summe Nr. 7 - 12)</b>	<b>-30.000,00</b>	<b>0,00</b>	<b>0,00</b>	<b>0,00</b>	<b>0,00</b>	<b>-30.000,00</b>	<b>0,00</b>	<b>0,00</b>	<b>0,00</b>	<b>0,00</b>	<b>0,00 0,00</b>
<b>14</b>	<b>= Saldo aus Investitionstätigkeit (Saldo Nr. 6 + 13)</b>	<b>-30.000,00</b>	<b>0,00</b>	<b>0,00</b>	<b>0,00</b>	<b>0,00</b>	<b>-30.000,00</b>	<b>0,00</b>	<b>0,00</b>	<b>0,00</b>	<b>0,00</b>	<b>0,00 0,00</b>
<b>16</b>	<b>= Gesamtkosten der Maßnahme (Summe Nr. 13 + 15)</b>	<b>-30.000,00</b>	<b>0,00</b>	<b>0,00</b>	<b>0,00</b>	<b>0,00</b>	<b>-30.000,00</b>	<b>0,00</b>	<b>0,00</b>	<b>0,00</b>	<b>0,00</b>	<b>0,00 0,00</b>



Investitionsprogramm Gemeinde Dornstadt 2021

Investitionsprogramm												
Gemeinde Dornstadt												
Investition I-5410-026 Radwege Lange Straße- Kreisverkehr Belm. Str.												
Nr.	Investitionsmaßnahmen Einzahlungs- und Auszahlungsarten	Gesamtang. z. Maßnahme -nachrichtl.-	Bisher finanziert	Ermächtigungs- übertragungen aus Vorvorj.	Ergebnis 2020	Ansatz 2021	Ansatz 2022	Verpflichtungs- ermächtigungen Haushaltsjahr	Plan 2023	Plan 2024	Plan 2025	Finanzbedarf weitere Jahre -nachrichtl.-
8	- Auszahlungen für Baumaßnahmen	-300.000,00	-317.266,29	0,00	-216.153,80	0,00	0,00	0,00	0,00	0,00	0,00	0,00 0,00
<b>13</b>	<b>= Summe der Auszahlungen aus Investitionstätigkeit (Summe Nr. 7 - 12)</b>	<b>-300.000,00</b>	<b>-317.266,29</b>	<b>0,00</b>	<b>-216.153,80</b>	<b>0,00</b>	<b>0,00</b>	<b>0,00</b>	<b>0,00</b>	<b>0,00</b>	<b>0,00</b>	<b>0,00 0,00</b>
<b>14</b>	<b>= Saldo aus Investitionstätigkeit (Saldo Nr. 6 + 13)</b>	<b>-300.000,00</b>	<b>-317.266,29</b>	<b>0,00</b>	<b>-216.153,80</b>	<b>0,00</b>	<b>0,00</b>	<b>0,00</b>	<b>0,00</b>	<b>0,00</b>	<b>0,00</b>	<b>0,00 0,00</b>
<b>16</b>	<b>= Gesamtkosten der Maßnahme (Summe Nr. 13 + 15)</b>	<b>-300.000,00</b>	<b>-317.266,29</b>	<b>0,00</b>	<b>-216.153,80</b>	<b>0,00</b>	<b>0,00</b>	<b>0,00</b>	<b>0,00</b>	<b>0,00</b>	<b>0,00</b>	<b>0,00 0,00</b>
Investition I-5410-027 Gehwege Ortsdurchfahrt Tomerdingen												
Nr.	Investitionsmaßnahmen Einzahlungs- und Auszahlungsarten	Gesamtang. z. Maßnahme -nachrichtl.-	Bisher finanziert	Ermächtigungs- übertragungen aus Vorvorj.	Ergebnis 2020	Ansatz 2021	Ansatz 2022	Verpflichtungs- ermächtigungen Haushaltsjahr	Plan 2023	Plan 2024	Plan 2025	Finanzbedarf weitere Jahre -nachrichtl.-
8	- Auszahlungen für Baumaßnahmen	0,00	-223.828,35	0,00	-223.828,35	0,00	0,00	0,00	0,00	0,00	0,00	0,00 0,00
<b>13</b>	<b>= Summe der Auszahlungen aus Investitionstätigkeit (Summe Nr. 7 - 12)</b>	<b>0,00</b>	<b>-223.828,35</b>	<b>0,00</b>	<b>-223.828,35</b>	<b>0,00</b>	<b>0,00</b>	<b>0,00</b>	<b>0,00</b>	<b>0,00</b>	<b>0,00</b>	<b>0,00 0,00</b>
<b>14</b>	<b>= Saldo aus Investitionstätigkeit (Saldo Nr. 6 + 13)</b>	<b>0,00</b>	<b>-223.828,35</b>	<b>0,00</b>	<b>-223.828,35</b>	<b>0,00</b>	<b>0,00</b>	<b>0,00</b>	<b>0,00</b>	<b>0,00</b>	<b>0,00</b>	<b>0,00 0,00</b>
<b>16</b>	<b>= Gesamtkosten der Maßnahme (Summe Nr. 13 + 15)</b>	<b>0,00</b>	<b>-223.828,35</b>	<b>0,00</b>	<b>-223.828,35</b>	<b>0,00</b>	<b>0,00</b>	<b>0,00</b>	<b>0,00</b>	<b>0,00</b>	<b>0,00</b>	<b>0,00 0,00</b>
Investition I-5410-029 NBG Mähringer Weg - Straße												
Nr.	Investitionsmaßnahmen Einzahlungs- und Auszahlungsarten	Gesamtang. z. Maßnahme -nachrichtl.-	Bisher finanziert	Ermächtigungs- übertragungen aus Vorvorj.	Ergebnis 2020	Ansatz 2021	Ansatz 2022	Verpflichtungs- ermächtigungen Haushaltsjahr	Plan 2023	Plan 2024	Plan 2025	Finanzbedarf weitere Jahre -nachrichtl.-
2	+ Einzahlungen a. Investitionsbeiträgen und ähnl. Entgelten f. Investitionstät.	581.000,00	0,00	0,00	0,00	0,00	0,00	0,00	143.000,00	438.000,00	0,00	0,00 0,00
<b>6</b>	<b>= Summe der Einzahlungen aus Investitionstätigkeit (Summe Nr. 1 - 5)</b>	<b>581.000,00</b>	<b>0,00</b>	<b>0,00</b>	<b>0,00</b>	<b>0,00</b>	<b>0,00</b>	<b>0,00</b>	<b>143.000,00</b>	<b>438.000,00</b>	<b>0,00</b>	<b>0,00 0,00</b>
8	- Auszahlungen für Baumaßnahmen	-650.000,00	0,00	0,00	0,00	0,00	0,00	0,00	-250.000,00	-400.000,00	0,00	0,00 0,00
<b>13</b>	<b>= Summe der Auszahlungen aus Investitionstätigkeit (Summe Nr. 7 - 12)</b>	<b>-650.000,00</b>	<b>0,00</b>	<b>0,00</b>	<b>0,00</b>	<b>0,00</b>	<b>0,00</b>	<b>0,00</b>	<b>-250.000,00</b>	<b>-400.000,00</b>	<b>0,00</b>	<b>0,00 0,00</b>
<b>14</b>	<b>= Saldo aus Investitionstätigkeit (Saldo Nr. 6 + 13)</b>	<b>-69.000,00</b>	<b>0,00</b>	<b>0,00</b>	<b>0,00</b>	<b>0,00</b>	<b>0,00</b>	<b>0,00</b>	<b>-107.000,00</b>	<b>38.000,00</b>	<b>0,00</b>	<b>0,00 0,00</b>

# Investitionsprogramm Gemeinde Dornstadt 2021

<b>Investitionsprogramm</b>												
Gemeinde Dornstadt												
Nr.	Investitionsmaßnahmen Einzahlungs- und Auszahlungsarten	Gesamtang. z. Maßnahme -nachrichtl.-	Bisher finanziert	Ermächtigungs- übertragungen aus Vorvorj.	Ergebnis 2020	Ansatz 2021	Ansatz 2022	Verpflichtungs- ermächtigungen Haushaltsjahr	Plan 2023	Plan 2024	Plan 2025	Finanzbedarf weitere Jahre -nachrichtl.-
<b>16</b>	<b>= Gesamtkosten der Maßnahme (Summe Nr. 13 + 15)</b>	<b>-650.000,00</b>	<b>0,00</b>	<b>0,00</b>	<b>0,00</b>	<b>0,00</b>	<b>0,00</b>	<b>0,00</b>	<b>-250.000,00</b>	<b>-400.000,00</b>	<b>0,00</b>	<b>0,00</b>
<b>Investition I-5410-030 Albrecht-Berblinger-Straße - Beteiligung</b>												
Nr.	Investitionsmaßnahmen Einzahlungs- und Auszahlungsarten	Gesamtang. z. Maßnahme -nachrichtl.-	Bisher finanziert	Ermächtigungs- übertragungen aus Vorvorj.	Ergebnis 2020	Ansatz 2021	Ansatz 2022	Verpflichtungs- ermächtigungen Haushaltsjahr	Plan 2023	Plan 2024	Plan 2025	Finanzbedarf weitere Jahre -nachrichtl.-
8	- Auszahlungen für Baumaßnahmen	-300.000,00	0,00	0,00	0,00	0,00	0,00	0,00	0,00	0,00	0,00	0,00
11	- Auszahlungen für Investitionsförderungsmaßnahmen	-110.000,00	-550.000,00	0,00	-260.000,00	-110.000,00	0,00	0,00	0,00	0,00	0,00	0,00
<b>13</b>	<b>= Summe der Auszahlungen aus Investitionstätigkeit (Summe Nr. 7 - 12)</b>	<b>-410.000,00</b>	<b>-550.000,00</b>	<b>0,00</b>	<b>-260.000,00</b>	<b>-110.000,00</b>	<b>0,00</b>	<b>0,00</b>	<b>0,00</b>	<b>0,00</b>	<b>0,00</b>	<b>0,00</b>
<b>14</b>	<b>= Saldo aus Investitionstätigkeit (Saldo Nr. 6 + 13)</b>	<b>-410.000,00</b>	<b>-550.000,00</b>	<b>0,00</b>	<b>-260.000,00</b>	<b>-110.000,00</b>	<b>0,00</b>	<b>0,00</b>	<b>0,00</b>	<b>0,00</b>	<b>0,00</b>	<b>0,00</b>
<b>16</b>	<b>= Gesamtkosten der Maßnahme (Summe Nr. 13 + 15)</b>	<b>-410.000,00</b>	<b>-550.000,00</b>	<b>0,00</b>	<b>-260.000,00</b>	<b>-110.000,00</b>	<b>0,00</b>	<b>0,00</b>	<b>0,00</b>	<b>0,00</b>	<b>0,00</b>	<b>0,00</b>
<b>Investition I-5410-031 Zufahrt Grüngutplatz - Verbreiterung</b>												
Nr.	Investitionsmaßnahmen Einzahlungs- und Auszahlungsarten	Gesamtang. z. Maßnahme -nachrichtl.-	Bisher finanziert	Ermächtigungs- übertragungen aus Vorvorj.	Ergebnis 2020	Ansatz 2021	Ansatz 2022	Verpflichtungs- ermächtigungen Haushaltsjahr	Plan 2023	Plan 2024	Plan 2025	Finanzbedarf weitere Jahre -nachrichtl.-
8	- Auszahlungen für Baumaßnahmen	-75.000,00	0,00	0,00	0,00	-75.000,00	0,00	0,00	0,00	0,00	0,00	0,00
<b>13</b>	<b>= Summe der Auszahlungen aus Investitionstätigkeit (Summe Nr. 7 - 12)</b>	<b>-75.000,00</b>	<b>0,00</b>	<b>0,00</b>	<b>0,00</b>	<b>-75.000,00</b>	<b>0,00</b>	<b>0,00</b>	<b>0,00</b>	<b>0,00</b>	<b>0,00</b>	<b>0,00</b>
<b>14</b>	<b>= Saldo aus Investitionstätigkeit (Saldo Nr. 6 + 13)</b>	<b>-75.000,00</b>	<b>0,00</b>	<b>0,00</b>	<b>0,00</b>	<b>-75.000,00</b>	<b>0,00</b>	<b>0,00</b>	<b>0,00</b>	<b>0,00</b>	<b>0,00</b>	<b>0,00</b>
<b>16</b>	<b>= Gesamtkosten der Maßnahme (Summe Nr. 13 + 15)</b>	<b>-75.000,00</b>	<b>0,00</b>	<b>0,00</b>	<b>0,00</b>	<b>-75.000,00</b>	<b>0,00</b>	<b>0,00</b>	<b>0,00</b>	<b>0,00</b>	<b>0,00</b>	<b>0,00</b>
<b>Investition I-5410-032 Rathausgasse Stichstraße - Straße</b>												
Nr.	Investitionsmaßnahmen Einzahlungs- und Auszahlungsarten	Gesamtang. z. Maßnahme -nachrichtl.-	Bisher finanziert	Ermächtigungs- übertragungen aus Vorvorj.	Ergebnis 2020	Ansatz 2021	Ansatz 2022	Verpflichtungs- ermächtigungen Haushaltsjahr	Plan 2023	Plan 2024	Plan 2025	Finanzbedarf weitere Jahre -nachrichtl.-
8	- Auszahlungen für Baumaßnahmen	-65.000,00	-2.705,05	0,00	-2.705,05	-25.000,00	-40.000,00	0,00	0,00	0,00	0,00	0,00
<b>13</b>	<b>= Summe der Auszahlungen aus Investitionstätigkeit (Summe Nr. 7 - 12)</b>	<b>-65.000,00</b>	<b>-2.705,05</b>	<b>0,00</b>	<b>-2.705,05</b>	<b>-25.000,00</b>	<b>-40.000,00</b>	<b>0,00</b>	<b>0,00</b>	<b>0,00</b>	<b>0,00</b>	<b>0,00</b>

# Investitionsprogramm Gemeinde Dornstadt 2021

<b>Investitionsprogramm</b>												
Gemeinde Dornstadt												
Nr.	Investitionsmaßnahmen Einzahlungs- und Auszahlungsarten	Gesamtang. z. Maßnahme -nachrichtl.-	Bisher finanziert	Ermächtigungs- übertragungen aus Vorvorj.	Ergebnis 2020	Ansatz 2021	Ansatz 2022	Verpflichtungs- ermächtigungen Haushaltsjahr	Plan 2023	Plan 2024	Plan 2025	Finanzbedarf weitere Jahre -nachrichtl.-
14	= Saldo aus Investitionstätigkeit (Saldo Nr. 6 + 13)	-65.000,00	-2.705,05	0,00	-2.705,05	-25.000,00	-40.000,00	0,00	0,00	0,00	0,00	0,00
16	= Gesamtkosten der Maßnahme (Summe Nr. 13 + 15)	-65.000,00	-2.705,05	0,00	-2.705,05	-25.000,00	-40.000,00	0,00	0,00	0,00	0,00	0,00
<b>Investition I-5410-034 Schubartweg -Straße</b>												
Nr.	Investitionsmaßnahmen Einzahlungs- und Auszahlungsarten	Gesamtang. z. Maßnahme -nachrichtl.-	Bisher finanziert	Ermächtigungs- übertragungen aus Vorvorj.	Ergebnis 2020	Ansatz 2021	Ansatz 2022	Verpflichtungs- ermächtigungen Haushaltsjahr	Plan 2023	Plan 2024	Plan 2025	Finanzbedarf weitere Jahre -nachrichtl.-
8	- Auszahlungen für Baumaßnahmen	-100.000,00	0,00	0,00	0,00	0,00	-100.000,00	0,00	0,00	0,00	0,00	0,00
13	= Summe der Auszahlungen aus Investitionstätigkeit (Summe Nr. 7 - 12)	-100.000,00	0,00	0,00	0,00	0,00	-100.000,00	0,00	0,00	0,00	0,00	0,00
14	= Saldo aus Investitionstätigkeit (Saldo Nr. 6 + 13)	-100.000,00	0,00	0,00	0,00	0,00	-100.000,00	0,00	0,00	0,00	0,00	0,00
16	= Gesamtkosten der Maßnahme (Summe Nr. 13 + 15)	-100.000,00	0,00	0,00	0,00	0,00	-100.000,00	0,00	0,00	0,00	0,00	0,00
<b>Investition I-5410-035 Kreuzstraße -Parkplätze</b>												
Nr.	Investitionsmaßnahmen Einzahlungs- und Auszahlungsarten	Gesamtang. z. Maßnahme -nachrichtl.-	Bisher finanziert	Ermächtigungs- übertragungen aus Vorvorj.	Ergebnis 2020	Ansatz 2021	Ansatz 2022	Verpflichtungs- ermächtigungen Haushaltsjahr	Plan 2023	Plan 2024	Plan 2025	Finanzbedarf weitere Jahre -nachrichtl.-
8	- Auszahlungen für Baumaßnahmen	-45.000,00	0,00	0,00	0,00	0,00	-45.000,00	0,00	0,00	0,00	0,00	0,00
13	= Summe der Auszahlungen aus Investitionstätigkeit (Summe Nr. 7 - 12)	-45.000,00	0,00	0,00	0,00	0,00	-45.000,00	0,00	0,00	0,00	0,00	0,00
14	= Saldo aus Investitionstätigkeit (Saldo Nr. 6 + 13)	-45.000,00	0,00	0,00	0,00	0,00	-45.000,00	0,00	0,00	0,00	0,00	0,00
16	= Gesamtkosten der Maßnahme (Summe Nr. 13 + 15)	-45.000,00	0,00	0,00	0,00	0,00	-45.000,00	0,00	0,00	0,00	0,00	0,00
<b>Investition I-5410-036 Querungshilfe Temmenhausen -L1233</b>												
Nr.	Investitionsmaßnahmen Einzahlungs- und Auszahlungsarten	Gesamtang. z. Maßnahme -nachrichtl.-	Bisher finanziert	Ermächtigungs- übertragungen aus Vorvorj.	Ergebnis 2020	Ansatz 2021	Ansatz 2022	Verpflichtungs- ermächtigungen Haushaltsjahr	Plan 2023	Plan 2024	Plan 2025	Finanzbedarf weitere Jahre -nachrichtl.-
8	- Auszahlungen für Baumaßnahmen	-35.000,00	0,00	0,00	0,00	0,00	-35.000,00	0,00	0,00	0,00	0,00	0,00
13	= Summe der Auszahlungen aus Investitionstätigkeit (Summe Nr. 7 - 12)	-35.000,00	0,00	0,00	0,00	0,00	-35.000,00	0,00	0,00	0,00	0,00	0,00

Investitionsprogramm Gemeinde Dornstadt 2021

Investitionsprogramm												
Gemeinde Dornstadt												
Nr.	Investitionsmaßnahmen Einzahlungs- und Auszahlungsarten	Gesamtang. z. Maßnahme -nachrichtl.-	Bisher finanziert	Ermächtigungs- übertragungen aus Vorvorj.	Ergebnis 2020	Ansatz 2021	Ansatz 2022	Verpflichtungs- ermächtigungen Haushaltsjahr	Plan 2023	Plan 2024	Plan 2025	Finanzbedarf weitere Jahre -nachrichtl.-
14	= Saldo aus Investitionstätigkeit (Saldo Nr. 6 + 13)	-35.000,00	0,00	0,00	0,00	0,00	-35.000,00	0,00	0,00	0,00	0,00	0,00
16	= Gesamtkosten der Maßnahme (Summe Nr. 13 + 15)	-35.000,00	0,00	0,00	0,00	0,00	-35.000,00	0,00	0,00	0,00	0,00	0,00
<b>Investition I-5410-037 Lange Straße - Umbau</b>												
Nr.	Investitionsmaßnahmen Einzahlungs- und Auszahlungsarten	Gesamtang. z. Maßnahme -nachrichtl.-	Bisher finanziert	Ermächtigungs- übertragungen aus Vorvorj.	Ergebnis 2020	Ansatz 2021	Ansatz 2022	Verpflichtungs- ermächtigungen Haushaltsjahr	Plan 2023	Plan 2024	Plan 2025	Finanzbedarf weitere Jahre -nachrichtl.-
1	+ Einzahlungen aus Investitionszuwendungen	400.000,00	0,00	0,00	0,00	0,00	0,00	0,00	0,00	200.000,00	200.000,00	0,00
6	= Summe der Einzahlungen aus Investitionstätigkeit (Summe Nr. 1 - 5)	400.000,00	0,00	0,00	0,00	0,00	0,00	0,00	0,00	200.000,00	200.000,00	0,00
8	- Auszahlungen für Baumaßnahmen	-1.000.000,00	0,00	0,00	0,00	0,00	0,00	0,00	0,00	-300.000,00	-700.000,00	0,00
13	= Summe der Auszahlungen aus Investitionstätigkeit (Summe Nr. 7 - 12)	-1.000.000,00	0,00	0,00	0,00	0,00	0,00	0,00	0,00	-300.000,00	-700.000,00	0,00
14	= Saldo aus Investitionstätigkeit (Saldo Nr. 6 + 13)	-600.000,00	0,00	0,00	0,00	0,00	0,00	0,00	0,00	-100.000,00	-500.000,00	0,00
16	= Gesamtkosten der Maßnahme (Summe Nr. 13 + 15)	-1.000.000,00	0,00	0,00	0,00	0,00	0,00	0,00	0,00	-300.000,00	-700.000,00	0,00
<b>Investition I-5410-038 Ate-Landstraße - Parkplätze</b>												
Nr.	Investitionsmaßnahmen Einzahlungs- und Auszahlungsarten	Gesamtang. z. Maßnahme -nachrichtl.-	Bisher finanziert	Ermächtigungs- übertragungen aus Vorvorj.	Ergebnis 2020	Ansatz 2021	Ansatz 2022	Verpflichtungs- ermächtigungen Haushaltsjahr	Plan 2023	Plan 2024	Plan 2025	Finanzbedarf weitere Jahre -nachrichtl.-
8	- Auszahlungen für Baumaßnahmen	-50.000,00	0,00	0,00	0,00	0,00	-50.000,00	0,00	0,00	0,00	0,00	0,00
13	= Summe der Auszahlungen aus Investitionstätigkeit (Summe Nr. 7 - 12)	-50.000,00	0,00	0,00	0,00	0,00	-50.000,00	0,00	0,00	0,00	0,00	0,00
14	= Saldo aus Investitionstätigkeit (Saldo Nr. 6 + 13)	-50.000,00	0,00	0,00	0,00	0,00	-50.000,00	0,00	0,00	0,00	0,00	0,00
16	= Gesamtkosten der Maßnahme (Summe Nr. 13 + 15)	-50.000,00	0,00	0,00	0,00	0,00	-50.000,00	0,00	0,00	0,00	0,00	0,00
<b>Investition I-5410-070 Straßenbeleuchtung - LED-Umstellung</b>												

Investitionsprogramm Gemeinde Dornstadt 2021

Investitionsprogramm												
Gemeinde Dornstadt												
Nr.	Investitionsmaßnahmen Einzahlungs- und Auszahlungsarten	Gesamtang. z. Maßnahme -nachrichtl.-	Bisher finanziert	Ermächtigungs- übertragungen aus Vorvorj.	Ergebnis 2020	Ansatz 2021	Ansatz 2022	Verpflichtungs- ermächtigungen Haushaltsjahr	Plan 2023	Plan 2024	Plan 2025	Finanzbedarf weitere Jahre -nachrichtl.-
1	+ Einzahlungen aus Investitionszuwendungen	16.000,00	0,00	0,00	0,00	4.000,00	0,00	0,00	0,00	0,00	0,00	0,00
<b>6</b>	<b>= Summe der Einzahlungen aus Investitionstätigkeit (Summe Nr. 1 - 5)</b>	<b>16.000,00</b>	<b>0,00</b>	<b>0,00</b>	<b>0,00</b>	<b>4.000,00</b>	<b>0,00</b>	<b>0,00</b>	<b>0,00</b>	<b>0,00</b>	<b>0,00</b>	<b>0,00</b>
8	- Auszahlungen für Baumaßnahmen	-80.000,00	0,00	0,00	0,00	-10.000,00	-10.000,00	0,00	-10.000,00	-10.000,00	-10.000,00	0,00
<b>13</b>	<b>= Summe der Auszahlungen aus Investitionstätigkeit (Summe Nr. 7 - 12)</b>	<b>-80.000,00</b>	<b>0,00</b>	<b>0,00</b>	<b>0,00</b>	<b>-10.000,00</b>	<b>-10.000,00</b>	<b>0,00</b>	<b>-10.000,00</b>	<b>-10.000,00</b>	<b>-10.000,00</b>	<b>0,00</b>
<b>14</b>	<b>= Saldo aus Investitionstätigkeit (Saldo Nr. 6 + 13)</b>	<b>-64.000,00</b>	<b>0,00</b>	<b>0,00</b>	<b>0,00</b>	<b>-6.000,00</b>	<b>-10.000,00</b>	<b>0,00</b>	<b>-10.000,00</b>	<b>-10.000,00</b>	<b>-10.000,00</b>	<b>0,00</b>
<b>16</b>	<b>= Gesamtkosten der Maßnahme (Summe Nr. 13 + 15)</b>	<b>-80.000,00</b>	<b>0,00</b>	<b>0,00</b>	<b>0,00</b>	<b>-10.000,00</b>	<b>-10.000,00</b>	<b>0,00</b>	<b>-10.000,00</b>	<b>-10.000,00</b>	<b>-10.000,00</b>	<b>0,00</b>
<b>Investition I-5410-072 Straßenbeleuchtung -Gewerbegebiet Bollingen</b>												
Nr.	Investitionsmaßnahmen Einzahlungs- und Auszahlungsarten	Gesamtang. z. Maßnahme -nachrichtl.-	Bisher finanziert	Ermächtigungs- übertragungen aus Vorvorj.	Ergebnis 2020	Ansatz 2021	Ansatz 2022	Verpflichtungs- ermächtigungen Haushaltsjahr	Plan 2023	Plan 2024	Plan 2025	Finanzbedarf weitere Jahre -nachrichtl.-
8	- Auszahlungen für Baumaßnahmen	0,00	-3.329,01	0,00	0,00	0,00	0,00	0,00	0,00	0,00	0,00	0,00
<b>13</b>	<b>= Summe der Auszahlungen aus Investitionstätigkeit (Summe Nr. 7 - 12)</b>	<b>0,00</b>	<b>-3.329,01</b>	<b>0,00</b>	<b>0,00</b>	<b>0,00</b>	<b>0,00</b>	<b>0,00</b>	<b>0,00</b>	<b>0,00</b>	<b>0,00</b>	<b>0,00</b>
<b>14</b>	<b>= Saldo aus Investitionstätigkeit (Saldo Nr. 6 + 13)</b>	<b>0,00</b>	<b>-3.329,01</b>	<b>0,00</b>	<b>0,00</b>	<b>0,00</b>	<b>0,00</b>	<b>0,00</b>	<b>0,00</b>	<b>0,00</b>	<b>0,00</b>	<b>0,00</b>
<b>16</b>	<b>= Gesamtkosten der Maßnahme (Summe Nr. 13 + 15)</b>	<b>0,00</b>	<b>-3.329,01</b>	<b>0,00</b>	<b>0,00</b>	<b>0,00</b>	<b>0,00</b>	<b>0,00</b>	<b>0,00</b>	<b>0,00</b>	<b>0,00</b>	<b>0,00</b>
<b>Investition I-5410-074 Schwarzhülenacker II - Straßenbeleuchtung</b>												
Nr.	Investitionsmaßnahmen Einzahlungs- und Auszahlungsarten	Gesamtang. z. Maßnahme -nachrichtl.-	Bisher finanziert	Ermächtigungs- übertragungen aus Vorvorj.	Ergebnis 2020	Ansatz 2021	Ansatz 2022	Verpflichtungs- ermächtigungen Haushaltsjahr	Plan 2023	Plan 2024	Plan 2025	Finanzbedarf weitere Jahre -nachrichtl.-
8	- Auszahlungen für Baumaßnahmen	-20.000,00	-15.478,87	0,00	-6.050,82	-20.000,00	0,00	0,00	0,00	0,00	0,00	0,00
<b>13</b>	<b>= Summe der Auszahlungen aus Investitionstätigkeit (Summe Nr. 7 - 12)</b>	<b>-20.000,00</b>	<b>-15.478,87</b>	<b>0,00</b>	<b>-6.050,82</b>	<b>-20.000,00</b>	<b>0,00</b>	<b>0,00</b>	<b>0,00</b>	<b>0,00</b>	<b>0,00</b>	<b>0,00</b>
<b>14</b>	<b>= Saldo aus Investitionstätigkeit (Saldo Nr. 6 + 13)</b>	<b>-20.000,00</b>	<b>-15.478,87</b>	<b>0,00</b>	<b>-6.050,82</b>	<b>-20.000,00</b>	<b>0,00</b>	<b>0,00</b>	<b>0,00</b>	<b>0,00</b>	<b>0,00</b>	<b>0,00</b>
<b>16</b>	<b>= Gesamtkosten der Maßnahme (Summe Nr. 13 + 15)</b>	<b>-20.000,00</b>	<b>-15.478,87</b>	<b>0,00</b>	<b>-6.050,82</b>	<b>-20.000,00</b>	<b>0,00</b>	<b>0,00</b>	<b>0,00</b>	<b>0,00</b>	<b>0,00</b>	<b>0,00</b>

Investitionsprogramm Gemeinde Dornstadt 2021

Investitionsprogramm													
Gemeinde Dornstadt													
Investition I-5410-075 NBG Dornstadter Weg - Straßenbeleuchtung													
Nr.	Investitionsmaßnahmen Einzahlungs- und Auszahlungsarten	Gesamtang. z. Maßnahme -nachrichtl.-	Bisher finanziert	Ermächtigungs- übertragungen aus Vorvorj.	Ergebnis 2020	Ansatz 2021	Ansatz 2022	Verpflichtungs- ermächtigungen Haushaltsjahr	Plan 2023	Plan 2024	Plan 2025	Finanzbedarf weitere Jahre -nachrichtl.-	
8	- Auszahlungen für Baumaßnahmen	-20.000,00	0,00	0,00	0,00	0,00	0,00	0,00	0,00	-10.000,00	-10.000,00	0,00	0,00
13	= Summe der Auszahlungen aus Investitionstätigkeit (Summe Nr. 7 - 12)	-20.000,00	0,00	0,00	0,00	0,00	0,00	0,00	0,00	-10.000,00	-10.000,00	0,00	0,00
14	= Saldo aus Investitionstätigkeit (Saldo Nr. 6 + 13)	-20.000,00	0,00	0,00	0,00	0,00	0,00	0,00	0,00	-10.000,00	-10.000,00	0,00	0,00
16	= Gesamtkosten der Maßnahme (Summe Nr. 13 + 15)	-20.000,00	0,00	0,00	0,00	0,00	0,00	0,00	0,00	-10.000,00	-10.000,00	0,00	0,00
Investition I-5410-077 Straßenbeleuchtung -Baugebiet Böttinger Weg													
Nr.	Investitionsmaßnahmen Einzahlungs- und Auszahlungsarten	Gesamtang. z. Maßnahme -nachrichtl.-	Bisher finanziert	Ermächtigungs- übertragungen aus Vorvorj.	Ergebnis 2020	Ansatz 2021	Ansatz 2022	Verpflichtungs- ermächtigungen Haushaltsjahr	Plan 2023	Plan 2024	Plan 2025	Finanzbedarf weitere Jahre -nachrichtl.-	
8	- Auszahlungen für Baumaßnahmen	0,00	-11.760,45	0,00	0,00	0,00	0,00	0,00	0,00	0,00	0,00	0,00	
13	= Summe der Auszahlungen aus Investitionstätigkeit (Summe Nr. 7 - 12)	0,00	-11.760,45	0,00	0,00	0,00	0,00	0,00	0,00	0,00	0,00	0,00	
14	= Saldo aus Investitionstätigkeit (Saldo Nr. 6 + 13)	0,00	-11.760,45	0,00	0,00	0,00	0,00	0,00	0,00	0,00	0,00	0,00	
16	= Gesamtkosten der Maßnahme (Summe Nr. 13 + 15)	0,00	-11.760,45	0,00	0,00	0,00	0,00	0,00	0,00	0,00	0,00	0,00	
Investition I-5410-078 Straßenbeleuchtung -Baugebiet Hahnenweide													
Nr.	Investitionsmaßnahmen Einzahlungs- und Auszahlungsarten	Gesamtang. z. Maßnahme -nachrichtl.-	Bisher finanziert	Ermächtigungs- übertragungen aus Vorvorj.	Ergebnis 2020	Ansatz 2021	Ansatz 2022	Verpflichtungs- ermächtigungen Haushaltsjahr	Plan 2023	Plan 2024	Plan 2025	Finanzbedarf weitere Jahre -nachrichtl.-	
8	- Auszahlungen für Baumaßnahmen	-55.000,00	-43.398,53	0,00	-8.050,60	0,00	0,00	0,00	0,00	0,00	0,00	0,00	
13	= Summe der Auszahlungen aus Investitionstätigkeit (Summe Nr. 7 - 12)	-55.000,00	-43.398,53	0,00	-8.050,60	0,00	0,00	0,00	0,00	0,00	0,00	0,00	
14	= Saldo aus Investitionstätigkeit (Saldo Nr. 6 + 13)	-55.000,00	-43.398,53	0,00	-8.050,60	0,00	0,00	0,00	0,00	0,00	0,00	0,00	
16	= Gesamtkosten der Maßnahme (Summe Nr. 13 + 15)	-55.000,00	-43.398,53	0,00	-8.050,60	0,00	0,00	0,00	0,00	0,00	0,00	0,00	
Investition I-5410-080 Straßenbeleuchtung - Albrecht-Berblinger-Straße													

# Investitionsprogramm Gemeinde Dornstadt 2021

<b>Investitionsprogramm</b>												
Gemeinde Dornstadt												
Nr.	Investitionsmaßnahmen Einzahlungs- und Auszahlungsarten	Gesamtang. z. Maßnahme -nachrichtl.-	Bisher finanziert	Ermächtigungs- übertragungen aus Vorvorj.	Ergebnis 2020	Ansatz 2021	Ansatz 2022	Verpflichtungs- ermächtigungen Haushaltsjahr	Plan 2023	Plan 2024	Plan 2025	Finanzbedarf weitere Jahre -nachrichtl.-
8	- Auszahlungen für Baumaßnahmen	0,00	-16.182,58	0,00	-16.182,58	0,00	0,00	0,00	0,00	0,00	0,00	0,00 0,00
<b>13</b>	<b>= Summe der Auszahlungen aus Investitionstätigkeit (Summe Nr. 7 - 12)</b>	<b>0,00</b>	<b>-16.182,58</b>	<b>0,00</b>	<b>-16.182,58</b>	<b>0,00</b>	<b>0,00</b>	<b>0,00</b>	<b>0,00</b>	<b>0,00</b>	<b>0,00</b>	<b>0,00 0,00</b>
<b>14</b>	<b>= Saldo aus Investitionstätigkeit (Saldo Nr. 6 + 13)</b>	<b>0,00</b>	<b>-16.182,58</b>	<b>0,00</b>	<b>-16.182,58</b>	<b>0,00</b>	<b>0,00</b>	<b>0,00</b>	<b>0,00</b>	<b>0,00</b>	<b>0,00</b>	<b>0,00 0,00</b>
<b>16</b>	<b>= Gesamtkosten der Maßnahme (Summe Nr. 13 + 15)</b>	<b>0,00</b>	<b>-16.182,58</b>	<b>0,00</b>	<b>-16.182,58</b>	<b>0,00</b>	<b>0,00</b>	<b>0,00</b>	<b>0,00</b>	<b>0,00</b>	<b>0,00</b>	<b>0,00 0,00</b>
<b>Investition I-5410-082 Anger I Scharenstetten - Straßenbeleuchtung</b>												
Nr.	Investitionsmaßnahmen Einzahlungs- und Auszahlungsarten	Gesamtang. z. Maßnahme -nachrichtl.-	Bisher finanziert	Ermächtigungs- übertragungen aus Vorvorj.	Ergebnis 2020	Ansatz 2021	Ansatz 2022	Verpflichtungs- ermächtigungen Haushaltsjahr	Plan 2023	Plan 2024	Plan 2025	Finanzbedarf weitere Jahre -nachrichtl.-
8	- Auszahlungen für Baumaßnahmen	-10.000,00	-14.683,39	0,00	-14.683,39	-10.000,00	0,00	0,00	0,00	0,00	0,00	0,00 0,00
<b>13</b>	<b>= Summe der Auszahlungen aus Investitionstätigkeit (Summe Nr. 7 - 12)</b>	<b>-10.000,00</b>	<b>-14.683,39</b>	<b>0,00</b>	<b>-14.683,39</b>	<b>-10.000,00</b>	<b>0,00</b>	<b>0,00</b>	<b>0,00</b>	<b>0,00</b>	<b>0,00</b>	<b>0,00 0,00</b>
<b>14</b>	<b>= Saldo aus Investitionstätigkeit (Saldo Nr. 6 + 13)</b>	<b>-10.000,00</b>	<b>-14.683,39</b>	<b>0,00</b>	<b>-14.683,39</b>	<b>-10.000,00</b>	<b>0,00</b>	<b>0,00</b>	<b>0,00</b>	<b>0,00</b>	<b>0,00</b>	<b>0,00 0,00</b>
<b>16</b>	<b>= Gesamtkosten der Maßnahme (Summe Nr. 13 + 15)</b>	<b>-10.000,00</b>	<b>-14.683,39</b>	<b>0,00</b>	<b>-14.683,39</b>	<b>-10.000,00</b>	<b>0,00</b>	<b>0,00</b>	<b>0,00</b>	<b>0,00</b>	<b>0,00</b>	<b>0,00 0,00</b>
<b>Investition I-5470-002 Bushaltestellen - Digitalisierung</b>												
Nr.	Investitionsmaßnahmen Einzahlungs- und Auszahlungsarten	Gesamtang. z. Maßnahme -nachrichtl.-	Bisher finanziert	Ermächtigungs- übertragungen aus Vorvorj.	Ergebnis 2020	Ansatz 2021	Ansatz 2022	Verpflichtungs- ermächtigungen Haushaltsjahr	Plan 2023	Plan 2024	Plan 2025	Finanzbedarf weitere Jahre -nachrichtl.-
1	+ Einzahlungen aus Investitionszuwendungen	50.000,00	0,00	0,00	0,00	0,00	25.000,00	0,00	25.000,00	0,00	0,00	0,00 0,00
<b>6</b>	<b>= Summe der Einzahlungen aus Investitionstätigkeit (Summe Nr. 1 - 5)</b>	<b>50.000,00</b>	<b>0,00</b>	<b>0,00</b>	<b>0,00</b>	<b>0,00</b>	<b>25.000,00</b>	<b>0,00</b>	<b>25.000,00</b>	<b>0,00</b>	<b>0,00</b>	<b>0,00 0,00</b>
9	- Auszahlungen für den Erwerb von beweglichem Sachvermögen	-100.000,00	0,00	0,00	0,00	0,00	-50.000,00	0,00	-50.000,00	0,00	0,00	0,00 0,00
<b>13</b>	<b>= Summe der Auszahlungen aus Investitionstätigkeit (Summe Nr. 7 - 12)</b>	<b>-100.000,00</b>	<b>0,00</b>	<b>0,00</b>	<b>0,00</b>	<b>0,00</b>	<b>-50.000,00</b>	<b>0,00</b>	<b>-50.000,00</b>	<b>0,00</b>	<b>0,00</b>	<b>0,00 0,00</b>
<b>14</b>	<b>= Saldo aus Investitionstätigkeit (Saldo Nr. 6 + 13)</b>	<b>-50.000,00</b>	<b>0,00</b>	<b>0,00</b>	<b>0,00</b>	<b>0,00</b>	<b>-25.000,00</b>	<b>0,00</b>	<b>-25.000,00</b>	<b>0,00</b>	<b>0,00</b>	<b>0,00 0,00</b>
<b>16</b>	<b>= Gesamtkosten der Maßnahme (Summe Nr. 13 + 15)</b>	<b>-100.000,00</b>	<b>0,00</b>	<b>0,00</b>	<b>0,00</b>	<b>0,00</b>	<b>-50.000,00</b>	<b>0,00</b>	<b>-50.000,00</b>	<b>0,00</b>	<b>0,00</b>	<b>0,00 0,00</b>

Investitionsprogramm Gemeinde Dornstadt 2021

Investitionsprogramm												
Gemeinde Dornstadt												
Investition I-5510-001 Spielplätze Dornstadt												
Nr.	Investitionsmaßnahmen Einzahlungs- und Auszahlungsarten	Gesamtang. z. Maßnahme -nachrichtl.-	Bisher finanziert	Ermächtigungs- übertragungen aus Vorvorj.	Ergebnis 2020	Ansatz 2021	Ansatz 2022	Verpflichtungs- ermächtigungen Haushaltsjahr	Plan 2023	Plan 2024	Plan 2025	Finanzbedarf weitere Jahre -nachrichtl.-
8	- Auszahlungen für Baumaßnahmen	-635.000,00	-48.060,89	0,00	-26.665,16	-110.000,00	-15.000,00	0,00	-50.000,00	-50.000,00	-50.000,00	0,00 0,00
13	= Summe der Auszahlungen aus Investitionstätigkeit (Summe Nr. 7 - 12)	-635.000,00	-48.060,89	0,00	-26.665,16	-110.000,00	-15.000,00	0,00	-50.000,00	-50.000,00	-50.000,00	0,00 0,00
14	= Saldo aus Investitionstätigkeit (Saldo Nr. 6 + 13)	-635.000,00	-48.060,89	0,00	-26.665,16	-110.000,00	-15.000,00	0,00	-50.000,00	-50.000,00	-50.000,00	0,00 0,00
16	= Gesamtkosten der Maßnahme (Summe Nr. 13 + 15)	-635.000,00	-48.060,89	0,00	-26.665,16	-110.000,00	-15.000,00	0,00	-50.000,00	-50.000,00	-50.000,00	0,00 0,00
Investition I-5510-002 Spielplätze Bollingen												
Nr.	Investitionsmaßnahmen Einzahlungs- und Auszahlungsarten	Gesamtang. z. Maßnahme -nachrichtl.-	Bisher finanziert	Ermächtigungs- übertragungen aus Vorvorj.	Ergebnis 2020	Ansatz 2021	Ansatz 2022	Verpflichtungs- ermächtigungen Haushaltsjahr	Plan 2023	Plan 2024	Plan 2025	Finanzbedarf weitere Jahre -nachrichtl.-
8	- Auszahlungen für Baumaßnahmen	-106.000,00	0,00	0,00	0,00	0,00	-16.000,00	0,00	0,00	0,00	0,00	0,00 0,00
13	= Summe der Auszahlungen aus Investitionstätigkeit (Summe Nr. 7 - 12)	-106.000,00	0,00	0,00	0,00	0,00	-16.000,00	0,00	0,00	0,00	0,00	0,00 0,00
14	= Saldo aus Investitionstätigkeit (Saldo Nr. 6 + 13)	-106.000,00	0,00	0,00	0,00	0,00	-16.000,00	0,00	0,00	0,00	0,00	0,00 0,00
16	= Gesamtkosten der Maßnahme (Summe Nr. 13 + 15)	-106.000,00	0,00	0,00	0,00	0,00	-16.000,00	0,00	0,00	0,00	0,00	0,00 0,00
Investition I-5510-004 Spielplätze Temmenhausen												
Nr.	Investitionsmaßnahmen Einzahlungs- und Auszahlungsarten	Gesamtang. z. Maßnahme -nachrichtl.-	Bisher finanziert	Ermächtigungs- übertragungen aus Vorvorj.	Ergebnis 2020	Ansatz 2021	Ansatz 2022	Verpflichtungs- ermächtigungen Haushaltsjahr	Plan 2023	Plan 2024	Plan 2025	Finanzbedarf weitere Jahre -nachrichtl.-
8	- Auszahlungen für Baumaßnahmen	-20.000,00	0,00	0,00	0,00	0,00	-20.000,00	0,00	0,00	0,00	0,00	0,00 0,00
13	= Summe der Auszahlungen aus Investitionstätigkeit (Summe Nr. 7 - 12)	-20.000,00	0,00	0,00	0,00	0,00	-20.000,00	0,00	0,00	0,00	0,00	0,00 0,00
14	= Saldo aus Investitionstätigkeit (Saldo Nr. 6 + 13)	-20.000,00	0,00	0,00	0,00	0,00	-20.000,00	0,00	0,00	0,00	0,00	0,00 0,00
16	= Gesamtkosten der Maßnahme (Summe Nr. 13 + 15)	-20.000,00	0,00	0,00	0,00	0,00	-20.000,00	0,00	0,00	0,00	0,00	0,00 0,00
Investition I-5510-005 Spielplätze Scharenstetten												



## Investitionsprogramm Gemeinde Dornstadt 2021

Investitionsprogramm												
Gemeinde Dornstadt												
Nr.	Investitionsmaßnahmen Einzahlungs- und Auszahlungsarten	Gesamtang. z. Maßnahme -nachrichtl.-	Bisher finanziert	Ermächtigungs- übertragungen aus Vorvorj.	Ergebnis 2020	Ansatz 2021	Ansatz 2022	Verpflichtungs- ermächtigungen Haushaltsjahr	Plan 2023	Plan 2024	Plan 2025	Finanzbedarf weitere Jahre -nachrichtl.-
5	+ Einzahlungen für sonstige Investitionstätigkeit	0,00	4.760,00	0,00	0,00	0,00	0,00	0,00	0,00	0,00	0,00	0,00 0,00
<b>6</b>	<b>= Summe der Einzahlungen aus Investitionstätigkeit (Summe Nr. 1 - 5)</b>	<b>0,00</b>	<b>4.760,00</b>	<b>0,00</b>	<b>0,00</b>	<b>0,00</b>	<b>0,00</b>	<b>0,00</b>	<b>0,00</b>	<b>0,00</b>	<b>0,00</b>	<b>0,00 0,00</b>
8	- Auszahlungen für Baumaßnahmen	-130.000,00	-109.661,58	0,00	0,00	0,00	0,00	0,00	0,00	0,00	0,00	0,00 0,00
9	- Auszahlungen für den Erwerb von beweglichem Sachvermögen	-20.000,00	0,00	0,00	0,00	0,00	-20.000,00	0,00	0,00	0,00	0,00	0,00 0,00
<b>13</b>	<b>= Summe der Auszahlungen aus Investitionstätigkeit (Summe Nr. 7 - 12)</b>	<b>-150.000,00</b>	<b>-109.661,58</b>	<b>0,00</b>	<b>0,00</b>	<b>0,00</b>	<b>-20.000,00</b>	<b>0,00</b>	<b>0,00</b>	<b>0,00</b>	<b>0,00</b>	<b>0,00 0,00</b>
<b>14</b>	<b>= Saldo aus Investitionstätigkeit (Saldo Nr. 6 + 13)</b>	<b>-150.000,00</b>	<b>-104.901,58</b>	<b>0,00</b>	<b>0,00</b>	<b>0,00</b>	<b>-20.000,00</b>	<b>0,00</b>	<b>0,00</b>	<b>0,00</b>	<b>0,00</b>	<b>0,00 0,00</b>
<b>16</b>	<b>= Gesamtkosten der Maßnahme (Summe Nr. 13 + 15)</b>	<b>-150.000,00</b>	<b>-109.661,58</b>	<b>0,00</b>	<b>0,00</b>	<b>0,00</b>	<b>-20.000,00</b>	<b>0,00</b>	<b>0,00</b>	<b>0,00</b>	<b>0,00</b>	<b>0,00 0,00</b>
<b>Investition I-5510-006 Grünanlage FGZ</b>												
Nr.	Investitionsmaßnahmen Einzahlungs- und Auszahlungsarten	Gesamtang. z. Maßnahme -nachrichtl.-	Bisher finanziert	Ermächtigungs- übertragungen aus Vorvorj.	Ergebnis 2020	Ansatz 2021	Ansatz 2022	Verpflichtungs- ermächtigungen Haushaltsjahr	Plan 2023	Plan 2024	Plan 2025	Finanzbedarf weitere Jahre -nachrichtl.-
8	- Auszahlungen für Baumaßnahmen	-40.000,00	-31.325,04	0,00	0,00	0,00	0,00	0,00	0,00	0,00	0,00	0,00 0,00
<b>13</b>	<b>= Summe der Auszahlungen aus Investitionstätigkeit (Summe Nr. 7 - 12)</b>	<b>-40.000,00</b>	<b>-31.325,04</b>	<b>0,00</b>	<b>0,00</b>	<b>0,00</b>	<b>0,00</b>	<b>0,00</b>	<b>0,00</b>	<b>0,00</b>	<b>0,00</b>	<b>0,00 0,00</b>
<b>14</b>	<b>= Saldo aus Investitionstätigkeit (Saldo Nr. 6 + 13)</b>	<b>-40.000,00</b>	<b>-31.325,04</b>	<b>0,00</b>	<b>0,00</b>	<b>0,00</b>	<b>0,00</b>	<b>0,00</b>	<b>0,00</b>	<b>0,00</b>	<b>0,00</b>	<b>0,00 0,00</b>
<b>16</b>	<b>= Gesamtkosten der Maßnahme (Summe Nr. 13 + 15)</b>	<b>-40.000,00</b>	<b>-31.325,04</b>	<b>0,00</b>	<b>0,00</b>	<b>0,00</b>	<b>0,00</b>	<b>0,00</b>	<b>0,00</b>	<b>0,00</b>	<b>0,00</b>	<b>0,00 0,00</b>
<b>Investition I-5520-001 Starkregenrisiko-Management</b>												
Nr.	Investitionsmaßnahmen Einzahlungs- und Auszahlungsarten	Gesamtang. z. Maßnahme -nachrichtl.-	Bisher finanziert	Ermächtigungs- übertragungen aus Vorvorj.	Ergebnis 2020	Ansatz 2021	Ansatz 2022	Verpflichtungs- ermächtigungen Haushaltsjahr	Plan 2023	Plan 2024	Plan 2025	Finanzbedarf weitere Jahre -nachrichtl.-
1	+ Einzahlungen aus Investitionszuwendungen	84.000,00	0,00	0,00	0,00	0,00	42.000,00	0,00	42.000,00	0,00	0,00	0,00 0,00
<b>6</b>	<b>= Summe der Einzahlungen aus Investitionstätigkeit (Summe Nr. 1 - 5)</b>	<b>84.000,00</b>	<b>0,00</b>	<b>0,00</b>	<b>0,00</b>	<b>0,00</b>	<b>42.000,00</b>	<b>0,00</b>	<b>42.000,00</b>	<b>0,00</b>	<b>0,00</b>	<b>0,00 0,00</b>
9	- Auszahlungen für den Erwerb von beweglichem Sachvermögen	-120.000,00	0,00	0,00	0,00	0,00	-60.000,00	0,00	-60.000,00	0,00	0,00	0,00 0,00

Investitionsprogramm Gemeinde Dornstadt 2021

<b>Investitionsprogramm</b>												
Gemeinde Dornstadt												
Nr.	Investitionsmaßnahmen Einzahlungs- und Auszahlungsarten	Gesamtang. z. Maßnahme -nachrichtl.-	Bisher finanziert	Ermächtigungs- übertragungen aus Vorvorj.	Ergebnis 2020	Ansatz 2021	Ansatz 2022	Verpflichtungs- ermächtigungen Haushaltsjahr	Plan 2023	Plan 2024	Plan 2025	Finanzbedarf weitere Jahre -nachrichtl.-
13	= Summe der Auszahlungen aus Investitionstätigkeit (Summe Nr. 7 - 12)	-120.000,00	0,00	0,00	0,00	0,00	-60.000,00	0,00	-60.000,00	0,00	0,00	0,00
14	= Saldo aus Investitionstätigkeit (Saldo Nr. 6 + 13)	-36.000,00	0,00	0,00	0,00	0,00	-18.000,00	0,00	-18.000,00	0,00	0,00	0,00
16	= Gesamtkosten der Maßnahme (Summe Nr. 13 + 15)	-120.000,00	0,00	0,00	0,00	0,00	-60.000,00	0,00	-60.000,00	0,00	0,00	0,00
<b>Investition I-5530-001 Bestattungswesen Allgemein</b>												
Nr.	Investitionsmaßnahmen Einzahlungs- und Auszahlungsarten	Gesamtang. z. Maßnahme -nachrichtl.-	Bisher finanziert	Ermächtigungs- übertragungen aus Vorvorj.	Ergebnis 2020	Ansatz 2021	Ansatz 2022	Verpflichtungs- ermächtigungen Haushaltsjahr	Plan 2023	Plan 2024	Plan 2025	Finanzbedarf weitere Jahre -nachrichtl.-
9	- Auszahlungen für den Erwerb von beweglichem Sachvermögen	-25.000,00	0,00	0,00	0,00	-2.000,00	-5.000,00	0,00	-2.000,00	-2.000,00	-2.000,00	0,00
13	= Summe der Auszahlungen aus Investitionstätigkeit (Summe Nr. 7 - 12)	-25.000,00	0,00	0,00	0,00	-2.000,00	-5.000,00	0,00	-2.000,00	-2.000,00	-2.000,00	0,00
14	= Saldo aus Investitionstätigkeit (Saldo Nr. 6 + 13)	-25.000,00	0,00	0,00	0,00	-2.000,00	-5.000,00	0,00	-2.000,00	-2.000,00	-2.000,00	0,00
16	= Gesamtkosten der Maßnahme (Summe Nr. 13 + 15)	-25.000,00	0,00	0,00	0,00	-2.000,00	-5.000,00	0,00	-2.000,00	-2.000,00	-2.000,00	0,00
<b>Investition I-5530-002 Friedhof Termenhausen</b>												
Nr.	Investitionsmaßnahmen Einzahlungs- und Auszahlungsarten	Gesamtang. z. Maßnahme -nachrichtl.-	Bisher finanziert	Ermächtigungs- übertragungen aus Vorvorj.	Ergebnis 2020	Ansatz 2021	Ansatz 2022	Verpflichtungs- ermächtigungen Haushaltsjahr	Plan 2023	Plan 2024	Plan 2025	Finanzbedarf weitere Jahre -nachrichtl.-
1	+ Einzahlungen aus Investitionszuwendungen	0,00	1.000,00	0,00	0,00	0,00	0,00	0,00	0,00	0,00	0,00	0,00
6	= Summe der Einzahlungen aus Investitionstätigkeit (Summe Nr. 1 - 5)	0,00	1.000,00	0,00	0,00	0,00	0,00	0,00	0,00	0,00	0,00	0,00
8	- Auszahlungen für Baumaßnahmen	-80.000,00	-1.984,56	0,00	0,00	0,00	-40.000,00	0,00	-35.000,00	0,00	0,00	0,00
9	- Auszahlungen für den Erwerb von beweglichem Sachvermögen	0,00	-1.229,18	0,00	0,00	0,00	0,00	0,00	0,00	0,00	0,00	0,00
13	= Summe der Auszahlungen aus Investitionstätigkeit (Summe Nr. 7 - 12)	-80.000,00	-3.213,74	0,00	0,00	0,00	-40.000,00	0,00	-35.000,00	0,00	0,00	0,00
14	= Saldo aus Investitionstätigkeit (Saldo Nr. 6 + 13)	-80.000,00	-2.213,74	0,00	0,00	0,00	-40.000,00	0,00	-35.000,00	0,00	0,00	0,00
16	= Gesamtkosten der Maßnahme (Summe Nr. 13 + 15)	-80.000,00	-3.213,74	0,00	0,00	0,00	-40.000,00	0,00	-35.000,00	0,00	0,00	0,00

Investitionsprogramm Gemeinde Dornstadt 2021

Investitionsprogramm												
Gemeinde Dornstadt												
Investition I-5530-003 Friedhof Bollingen												
Nr.	Investitionsmaßnahmen Einzahlungs- und Auszahlungsarten	Gesamtang. z. Maßnahme -nachrichtl.-	Bisher finanziert	Ermächtigungs- übertragungen aus Vorvorj.	Ergebnis 2020	Ansatz 2021	Ansatz 2022	Verpflichtungs- ermächtigungen Haushaltsjahr	Plan 2023	Plan 2024	Plan 2025	Finanzbedarf weitere Jahre -nachrichtl.-
8	- Auszahlungen für Baumaßnahmen	-10.000,00	0,00	0,00	0,00	0,00	0,00	0,00	0,00	0,00	0,00	0,00 0,00
13	= Summe der Auszahlungen aus Investitionstätigkeit (Summe Nr. 7 - 12)	-10.000,00	0,00	0,00	0,00	0,00	0,00	0,00	0,00	0,00	0,00	0,00 0,00
14	= Saldo aus Investitionstätigkeit (Saldo Nr. 6 + 13)	-10.000,00	0,00	0,00	0,00	0,00	0,00	0,00	0,00	0,00	0,00	0,00 0,00
16	= Gesamtkosten der Maßnahme (Summe Nr. 13 + 15)	-10.000,00	0,00	0,00	0,00	0,00	0,00	0,00	0,00	0,00	0,00	0,00 0,00
Investition I-5530-004 Friedhof Dornstadt												
Nr.	Investitionsmaßnahmen Einzahlungs- und Auszahlungsarten	Gesamtang. z. Maßnahme -nachrichtl.-	Bisher finanziert	Ermächtigungs- übertragungen aus Vorvorj.	Ergebnis 2020	Ansatz 2021	Ansatz 2022	Verpflichtungs- ermächtigungen Haushaltsjahr	Plan 2023	Plan 2024	Plan 2025	Finanzbedarf weitere Jahre -nachrichtl.-
8	- Auszahlungen für Baumaßnahmen	-155.000,00	0,00	0,00	0,00	0,00	0,00	0,00	-155.000,00	0,00	0,00	0,00 0,00
9	- Auszahlungen für den Erwerb von beweglichem Sachvermögen	0,00	-3.542,39	0,00	0,00	0,00	0,00	0,00	0,00	0,00	0,00	0,00 0,00
13	= Summe der Auszahlungen aus Investitionstätigkeit (Summe Nr. 7 - 12)	-155.000,00	-3.542,39	0,00	0,00	0,00	0,00	0,00	-155.000,00	0,00	0,00	0,00 0,00
14	= Saldo aus Investitionstätigkeit (Saldo Nr. 6 + 13)	-155.000,00	-3.542,39	0,00	0,00	0,00	0,00	0,00	-155.000,00	0,00	0,00	0,00 0,00
16	= Gesamtkosten der Maßnahme (Summe Nr. 13 + 15)	-155.000,00	-3.542,39	0,00	0,00	0,00	0,00	0,00	-155.000,00	0,00	0,00	0,00 0,00
Investition I-5530-005 Friedhof Scharenstetten												
Nr.	Investitionsmaßnahmen Einzahlungs- und Auszahlungsarten	Gesamtang. z. Maßnahme -nachrichtl.-	Bisher finanziert	Ermächtigungs- übertragungen aus Vorvorj.	Ergebnis 2020	Ansatz 2021	Ansatz 2022	Verpflichtungs- ermächtigungen Haushaltsjahr	Plan 2023	Plan 2024	Plan 2025	Finanzbedarf weitere Jahre -nachrichtl.-
8	- Auszahlungen für Baumaßnahmen	-266.000,00	-30.047,31	0,00	-24.516,12	-60.000,00	-50.000,00	0,00	0,00	0,00	0,00	0,00 0,00
13	= Summe der Auszahlungen aus Investitionstätigkeit (Summe Nr. 7 - 12)	-266.000,00	-30.047,31	0,00	-24.516,12	-60.000,00	-50.000,00	0,00	0,00	0,00	0,00	0,00 0,00
14	= Saldo aus Investitionstätigkeit (Saldo Nr. 6 + 13)	-266.000,00	-30.047,31	0,00	-24.516,12	-60.000,00	-50.000,00	0,00	0,00	0,00	0,00	0,00 0,00
16	= Gesamtkosten der Maßnahme (Summe Nr. 13 + 15)	-266.000,00	-30.047,31	0,00	-24.516,12	-60.000,00	-50.000,00	0,00	0,00	0,00	0,00	0,00 0,00

Investitionsprogramm Gemeinde Dornstadt 2021

Investitionsprogramm												
Gemeinde Dornstadt												
Investition I-5530-006 Friedhof Tomerdingen												
Nr.	Investitionsmaßnahmen Einzahlungs- und Auszahlungsarten	Gesamtang. z. Maßnahme -nachrichtl.-	Bisher finanziert	Ermächtigungs- übertragungen aus Vorvorj.	Ergebnis 2020	Ansatz 2021	Ansatz 2022	Verpflichtungs- ermächtigungen Haushaltsjahr	Plan 2023	Plan 2024	Plan 2025	Finanzbedarf weitere Jahre -nachrichtl.-
8	- Auszahlungen für Baumaßnahmen	-95.000,00	0,00	0,00	0,00	0,00	-55.000,00	0,00	0,00	0,00	0,00	0,00 0,00
9	- Auszahlungen für den Erwerb von beweglichem Sachvermögen	-3.000,00	-4.916,17	0,00	0,00	0,00	0,00	0,00	0,00	0,00	0,00	0,00 0,00
<b>13</b>	<b>= Summe der Auszahlungen aus Investitionstätigkeit (Summe Nr. 7 - 12)</b>	<b>-98.000,00</b>	<b>-4.916,17</b>	<b>0,00</b>	<b>0,00</b>	<b>0,00</b>	<b>-55.000,00</b>	<b>0,00</b>	<b>0,00</b>	<b>0,00</b>	<b>0,00</b>	<b>0,00 0,00</b>
<b>14</b>	<b>= Saldo aus Investitionstätigkeit (Saldo Nr. 6 + 13)</b>	<b>-98.000,00</b>	<b>-4.916,17</b>	<b>0,00</b>	<b>0,00</b>	<b>0,00</b>	<b>-55.000,00</b>	<b>0,00</b>	<b>0,00</b>	<b>0,00</b>	<b>0,00</b>	<b>0,00 0,00</b>
<b>16</b>	<b>= Gesamtkosten der Maßnahme (Summe Nr. 13 + 15)</b>	<b>-98.000,00</b>	<b>-4.916,17</b>	<b>0,00</b>	<b>0,00</b>	<b>0,00</b>	<b>-55.000,00</b>	<b>0,00</b>	<b>0,00</b>	<b>0,00</b>	<b>0,00</b>	<b>0,00 0,00</b>
Investition I-5710-006 Beteiligung Verband Region Schwäbische Alb												
Nr.	Investitionsmaßnahmen Einzahlungs- und Auszahlungsarten	Gesamtang. z. Maßnahme -nachrichtl.-	Bisher finanziert	Ermächtigungs- übertragungen aus Vorvorj.	Ergebnis 2020	Ansatz 2021	Ansatz 2022	Verpflichtungs- ermächtigungen Haushaltsjahr	Plan 2023	Plan 2024	Plan 2025	Finanzbedarf weitere Jahre -nachrichtl.-
10	- Auszahlungen für den Erwerb von Finanzvermögen	-190.000,00	-64.560,00	0,00	-32.280,00	-32.000,00	-32.000,00	0,00	-32.000,00	-32.000,00	-32.000,00	0,00 0,00
11	- Auszahlungen für Investitionsförderungsmaßnahmen	-100.000,00	0,00	0,00	0,00	0,00	0,00	0,00	0,00	0,00	0,00	0,00 0,00
<b>13</b>	<b>= Summe der Auszahlungen aus Investitionstätigkeit (Summe Nr. 7 - 12)</b>	<b>-290.000,00</b>	<b>-64.560,00</b>	<b>0,00</b>	<b>-32.280,00</b>	<b>-32.000,00</b>	<b>-32.000,00</b>	<b>0,00</b>	<b>-32.000,00</b>	<b>-32.000,00</b>	<b>-32.000,00</b>	<b>0,00 0,00</b>
<b>14</b>	<b>= Saldo aus Investitionstätigkeit (Saldo Nr. 6 + 13)</b>	<b>-290.000,00</b>	<b>-64.560,00</b>	<b>0,00</b>	<b>-32.280,00</b>	<b>-32.000,00</b>	<b>-32.000,00</b>	<b>0,00</b>	<b>-32.000,00</b>	<b>-32.000,00</b>	<b>-32.000,00</b>	<b>0,00 0,00</b>
<b>16</b>	<b>= Gesamtkosten der Maßnahme (Summe Nr. 13 + 15)</b>	<b>-290.000,00</b>	<b>-64.560,00</b>	<b>0,00</b>	<b>-32.280,00</b>	<b>-32.000,00</b>	<b>-32.000,00</b>	<b>0,00</b>	<b>-32.000,00</b>	<b>-32.000,00</b>	<b>-32.000,00</b>	<b>0,00 0,00</b>
Investition I-5730-003 Bürgerhaus Scharenstetten												
Nr.	Investitionsmaßnahmen Einzahlungs- und Auszahlungsarten	Gesamtang. z. Maßnahme -nachrichtl.-	Bisher finanziert	Ermächtigungs- übertragungen aus Vorvorj.	Ergebnis 2020	Ansatz 2021	Ansatz 2022	Verpflichtungs- ermächtigungen Haushaltsjahr	Plan 2023	Plan 2024	Plan 2025	Finanzbedarf weitere Jahre -nachrichtl.-
9	- Auszahlungen für den Erwerb von beweglichem Sachvermögen	-1.000,00	-1.761,20	0,00	0,00	0,00	0,00	0,00	0,00	0,00	0,00	0,00 0,00
<b>13</b>	<b>= Summe der Auszahlungen aus Investitionstätigkeit (Summe Nr. 7 - 12)</b>	<b>-1.000,00</b>	<b>-1.761,20</b>	<b>0,00</b>	<b>0,00</b>	<b>0,00</b>	<b>0,00</b>	<b>0,00</b>	<b>0,00</b>	<b>0,00</b>	<b>0,00</b>	<b>0,00 0,00</b>
<b>14</b>	<b>= Saldo aus Investitionstätigkeit (Saldo Nr. 6 + 13)</b>	<b>-1.000,00</b>	<b>-1.761,20</b>	<b>0,00</b>	<b>0,00</b>	<b>0,00</b>	<b>0,00</b>	<b>0,00</b>	<b>0,00</b>	<b>0,00</b>	<b>0,00</b>	<b>0,00 0,00</b>

# Investitionsprogramm Gemeinde Dornstadt 2021

<b>Investitionsprogramm</b>												
Gemeinde Dornstadt												
Nr.	Investitionsmaßnahmen Einzahlungs- und Auszahlungsarten	Gesamtang. z. Maßnahme -nachrichtl.-	Bisher finanziert	Ermächtigungs- übertragungen aus Vorvorj.	Ergebnis 2020	Ansatz 2021	Ansatz 2022	Verpflichtungs- ermächtigungen Haushaltsjahr	Plan 2023	Plan 2024	Plan 2025	Finanzbedarf weitere Jahre -nachrichtl.-
16	= <b>Gesamtkosten der Maßnahme (Summe Nr. 13 + 15)</b>	-1.000,00	-1.761,20	0,00	0,00	0,00	0,00	0,00	0,00	0,00	0,00	0,00 0,00
<b>Investition I-5730-004 Bürgerhaus Temmenhausen</b>												
Nr.	Investitionsmaßnahmen Einzahlungs- und Auszahlungsarten	Gesamtang. z. Maßnahme -nachrichtl.-	Bisher finanziert	Ermächtigungs- übertragungen aus Vorvorj.	Ergebnis 2020	Ansatz 2021	Ansatz 2022	Verpflichtungs- ermächtigungen Haushaltsjahr	Plan 2023	Plan 2024	Plan 2025	Finanzbedarf weitere Jahre -nachrichtl.-
9	- Auszahlungen für den Erwerb von beweglichem Sachvermögen	-1.000,00	-9.049,71	0,00	0,00	0,00	0,00	0,00	0,00	0,00	0,00	0,00 0,00
13	= <b>Summe der Auszahlungen aus Investitionstätigkeit (Summe Nr. 7 - 12)</b>	-1.000,00	-9.049,71	0,00	0,00	0,00	0,00	0,00	0,00	0,00	0,00	0,00 0,00
14	= <b>Saldo aus Investitionstätigkeit (Saldo Nr. 6 + 13)</b>	-1.000,00	-9.049,71	0,00	0,00	0,00	0,00	0,00	0,00	0,00	0,00	0,00 0,00
16	= <b>Gesamtkosten der Maßnahme (Summe Nr. 13 + 15)</b>	-1.000,00	-9.049,71	0,00	0,00	0,00	0,00	0,00	0,00	0,00	0,00	0,00 0,00
<b>Investition I-5730-005 Mehrzweckraum im FGZ</b>												
Nr.	Investitionsmaßnahmen Einzahlungs- und Auszahlungsarten	Gesamtang. z. Maßnahme -nachrichtl.-	Bisher finanziert	Ermächtigungs- übertragungen aus Vorvorj.	Ergebnis 2020	Ansatz 2021	Ansatz 2022	Verpflichtungs- ermächtigungen Haushaltsjahr	Plan 2023	Plan 2024	Plan 2025	Finanzbedarf weitere Jahre -nachrichtl.-
7	- Auszahlungen für den Erwerb von Grundstücken und Gebäuden	0,00	-167.941,52	0,00	0,00	0,00	0,00	0,00	0,00	0,00	0,00	0,00 0,00
8	- Auszahlungen für Baumaßnahmen	-170.000,00	0,00	0,00	0,00	0,00	0,00	0,00	0,00	0,00	0,00	0,00 0,00
9	- Auszahlungen für den Erwerb von beweglichem Sachvermögen	-1.000,00	-2.320,14	0,00	0,00	0,00	0,00	0,00	0,00	0,00	0,00	0,00 0,00
13	= <b>Summe der Auszahlungen aus Investitionstätigkeit (Summe Nr. 7 - 12)</b>	-171.000,00	-170.261,66	0,00	0,00	0,00	0,00	0,00	0,00	0,00	0,00	0,00 0,00
14	= <b>Saldo aus Investitionstätigkeit (Saldo Nr. 6 + 13)</b>	-171.000,00	-170.261,66	0,00	0,00	0,00	0,00	0,00	0,00	0,00	0,00	0,00 0,00
16	= <b>Gesamtkosten der Maßnahme (Summe Nr. 13 + 15)</b>	-171.000,00	-170.261,66	0,00	0,00	0,00	0,00	0,00	0,00	0,00	0,00	0,00 0,00
<b>Investition I-6120-002 Papadopoulos Mietkaution Darlehen</b>												
Nr.	Investitionsmaßnahmen Einzahlungs- und Auszahlungsarten	Gesamtang. z. Maßnahme -nachrichtl.-	Bisher finanziert	Ermächtigungs- übertragungen aus Vorvorj.	Ergebnis 2020	Ansatz 2021	Ansatz 2022	Verpflichtungs- ermächtigungen Haushaltsjahr	Plan 2023	Plan 2024	Plan 2025	Finanzbedarf weitere Jahre -nachrichtl.-
5	+ Einzahlungen für sonstige Investitionstätigkeit	0,00	1.995,00	0,00	1.845,00	0,00	0,00	0,00	0,00	0,00	0,00	0,00 0,00

Investitionsprogramm Gemeinde Dornstadt 2021

Investitionsprogramm												
Gemeinde Dornstadt												
Nr.	Investitionsmaßnahmen Einzahlungs- und Auszahlungsarten	Gesamtang. z. Maßnahme -nachrichtl.-	Bisher finanziert	Ermächtigungs- übertragungen aus Vorvorj.	Ergebnis 2020	Ansatz 2021	Ansatz 2022	Verpflichtungs- ermächtigungen Haushaltsjahr	Plan 2023	Plan 2024	Plan 2025	Finanzbedarf weitere Jahre -nachrichtl.-
6	= Summe der Einzahlungen aus Investitionstätigkeit (Summe Nr. 1 - 5)	0,00	1.995,00	0,00	1.845,00	0,00	0,00	0,00	0,00	0,00	0,00	0,00
10	- Auszahlungen für den Erwerb von Finanzvermögen	0,00	-1.995,00	0,00	0,00	0,00	0,00	0,00	0,00	0,00	0,00	0,00
13	= Summe der Auszahlungen aus Investitionstätigkeit (Summe Nr. 7 - 12)	0,00	-1.995,00	0,00	0,00	0,00	0,00	0,00	0,00	0,00	0,00	0,00
14	= Saldo aus Investitionstätigkeit (Saldo Nr. 6 + 13)	0,00	0,00	0,00	1.845,00	0,00	0,00	0,00	0,00	0,00	0,00	0,00
16	= Gesamtkosten der Maßnahme (Summe Nr. 13 + 15)	0,00	-1.995,00	0,00	0,00	0,00	0,00	0,00	0,00	0,00	0,00	0,00
<b>Investition I-6120-003 Darlehen Vereine</b>												
Nr.	Investitionsmaßnahmen Einzahlungs- und Auszahlungsarten	Gesamtang. z. Maßnahme -nachrichtl.-	Bisher finanziert	Ermächtigungs- übertragungen aus Vorvorj.	Ergebnis 2020	Ansatz 2021	Ansatz 2022	Verpflichtungs- ermächtigungen Haushaltsjahr	Plan 2023	Plan 2024	Plan 2025	Finanzbedarf weitere Jahre -nachrichtl.-
5	+ Einzahlungen für sonstige Investitionstätigkeit	0,00	1.800,00	0,00	600,00	0,00	0,00	0,00	0,00	0,00	0,00	0,00
6	= Summe der Einzahlungen aus Investitionstätigkeit (Summe Nr. 1 - 5)	0,00	1.800,00	0,00	600,00	0,00	0,00	0,00	0,00	0,00	0,00	0,00
14	= Saldo aus Investitionstätigkeit (Saldo Nr. 6 + 13)	0,00	1.800,00	0,00	600,00	0,00	0,00	0,00	0,00	0,00	0,00	0,00
<b>Investition I-6120-004 Darlehen Vereine</b>												
Nr.	Investitionsmaßnahmen Einzahlungs- und Auszahlungsarten	Gesamtang. z. Maßnahme -nachrichtl.-	Bisher finanziert	Ermächtigungs- übertragungen aus Vorvorj.	Ergebnis 2020	Ansatz 2021	Ansatz 2022	Verpflichtungs- ermächtigungen Haushaltsjahr	Plan 2023	Plan 2024	Plan 2025	Finanzbedarf weitere Jahre -nachrichtl.-
5	+ Einzahlungen für sonstige Investitionstätigkeit	0,00	3.600,00	0,00	1.200,00	0,00	0,00	0,00	0,00	0,00	0,00	0,00
6	= Summe der Einzahlungen aus Investitionstätigkeit (Summe Nr. 1 - 5)	0,00	3.600,00	0,00	1.200,00	0,00	0,00	0,00	0,00	0,00	0,00	0,00
14	= Saldo aus Investitionstätigkeit (Saldo Nr. 6 + 13)	0,00	3.600,00	0,00	1.200,00	0,00	0,00	0,00	0,00	0,00	0,00	0,00
<b>Investition I-6120-005 Änderung Beteiligung ZV Klärwerk Steinhäule</b>												
Nr.	Investitionsmaßnahmen Einzahlungs- und Auszahlungsarten	Gesamtang. z. Maßnahme -nachrichtl.-	Bisher finanziert	Ermächtigungs- übertragungen aus Vorvorj.	Ergebnis 2020	Ansatz 2021	Ansatz 2022	Verpflichtungs- ermächtigungen Haushaltsjahr	Plan 2023	Plan 2024	Plan 2025	Finanzbedarf weitere Jahre -nachrichtl.-
10	- Auszahlungen für den Erwerb von Finanzvermögen	0,00	3.614,58	0,00	0,00	0,00	0,00	0,00	0,00	0,00	0,00	0,00

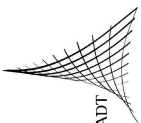
## Investitionsprogramm Gemeinde Dornstadt 2021

<b>Investitionsprogramm</b>												
Gemeinde Dornstadt												
Nr.	Investitionsmaßnahmen Einzahlungs- und Auszahlungsarten	Gesamtang. z. Maßnahme -nachrichtl.-	Bisher finanziert	Ermächtigungs- übertragungen aus Vorvorj.	Ergebnis 2020	Ansatz 2021	Ansatz 2022	Verpflichtungs- ermächtigungen Haushaltsjahr	Plan 2023	Plan 2024	Plan 2025	Finanzbedarf weitere Jahre -nachrichtl.-
13	= Summe der Auszahlungen aus Investitionstätigkeit (Summe Nr. 7 - 12)	0,00	3.614,58	0,00	0,00	0,00	0,00	0,00	0,00	0,00	0,00	0,00 0,00
14	= Saldo aus Investitionstätigkeit (Saldo Nr. 6 + 13)	0,00	3.614,58	0,00	0,00	0,00	0,00	0,00	0,00	0,00	0,00	0,00 0,00
16	= Gesamtkosten der Maßnahme (Summe Nr. 13 + 15)	0,00	3.614,58	0,00	0,00	0,00	0,00	0,00	0,00	0,00	0,00	0,00 0,00

# Haushaltsplan 2022 der Gemeinde Dornstadt

<b>Haushaltsquerschnitt Ergebnishaushalt</b>													
Gemeinde Dornstadt													
DORNSTADT	Produkt- bereich	Produkt- gruppe	Bezeichnung	Erträge aus Nutzungsentg., Zuwendungen, Umlagen, priv. Leistungsentg., Kostenerstatt., Kostenuml.	Sonstige Erträge	Personal- aufwendungen	Aufwendungen für Sach- und Dienst- leistungen	Transfer- aufwendungen	Sonstige Aufwendungen	Erträge aus internen Leistungen	Aufwendungen für interne Leistungen	kalkulatorische Kosten	Netto- ressourcen- bedarf / - überschuss
	11		Innere Verwaltung	264.000	25.250	-2.365.553	-499.462	-5.000	-746.923	1.248.600	-140.500	0	-2.219.588
	12		Sicherheit und Ordnung	213.500	7.000	-357.582	-366.100	-4.500	-288.550	0	-25.000	0	-821.232
	21	12.60	Brandschutz	145.500	0	-59.141	-247.900	-4.500	-280.000	0	-5.000	0	-451.041
	25		Schulträgeraufgaben	830.900	0	-752.983	-855.071	-1.000	-335.550	0	-29.300	0	-1.143.004
	26		Museen, Archiv, Zoo	300	0	0	0	0	-22.000	0	0	0	-21.700
	27		Theater, Konzerte, Musikschulen	0	0	0	-1.050	-73.000	-2.000	0	-600	0	-76.650
	28		Volkshochschulen, Bibliotheken, kulturopädagogische Einrichtungen	80.550	4.000	-188.937	-95.900	0	-40.000	0	-2.000	0	-242.287
	29		Sonstige Kulturpflege	6.500	0	-929	-20.750	-22.200	-6.400	0	-50.500	0	-94.279
	31		Förderung von Kirchengemeinden und sonstigen Religionsgemeinschaften	0	0	0	0	-2.000	0	0	0	0	-2.000
	36		Soziale Hilfen	90.000	0	0	-149.700	-7.600	-53.150	0	-10.000	0	-130.450
	36.30		Kinder-, Jugend- und Familienhilfe	2.087.400	0	-2.854.877	-489.730	-1.295.000	-202.150	0	-30.000	0	-2.784.357
	36.50		Hilfen für junge Menschen und ihre Familien	500	0	-74.210	-35.700	0	-2.100	0	0	0	-111.510
	42		Tageseinrichtungen für Kinder und Tagespflege	2.064.400	0	-2.698.486	-412.830	-1.265.000	-183.650	0	-29.000	0	-2.524.566
	42.40		Sport und Bäder	122.100	0	-403.951	-342.000	-4.000	-354.250	7.000	-110.000	0	-1.085.101
	42.41		Bäder	94.700	0	-257.812	-252.550	0	-217.000	7.000	-22.000	0	-647.662
	51		Sportstätten	27.400	0	-146.139	-89.450	0	-122.250	0	-88.000	0	-418.439
	53		Räumliche Planung und Entwicklung	0	0	-403.036	-198.125	0	-53.000	0	0	0	-654.161
	53.30		Ver- und Entsorgung	2.343.450	370.000	-29.988	-582.290	-450.000	-838.700	390.000	-174.500	-580.000	447.972
	53.70		Wasserversorgung	0	70.000	0	0	0	0	0	0	0	70.000
	53.80		Abfallwirtschaft	717.750	0	-29.988	-252.290	0	-221.300	0	-100.000	0	114.172
	54		Abwasserbeseitigung	1.556.700	0	0	-295.000	-450.000	-585.700	390.000	-69.000	-580.000	-33.000
	54.70		Verkehrsmitteln und -anlagen, ÖPNV	369.000	0	0	-438.400	0	-434.000	0	-645.000	0	-1.148.400
	55		Verkehrsbetriebe/ÖPNV	2.000	0	0	-9.700	0	-500	0	0	0	-8.200
	55.30		Natur- und Landschaftspflege, Friedhofswesen	364.400	4.000	-3.807	-309.660	0	-152.500	0	-420.500	-67.000	-585.067
	57		Friedhofs- und Bestattungswesen	90.400	4.000	-3.807	-58.660	0	-62.500	0	-115.500	-67.000	-213.067
	61		Wirtschaft und Tourismus	18.500	0	-5.125	-63.780	-22.000	-44.600	0	-7.700	0	-124.705
	61.10		Allgemeine Finanzwirtschaft	3.318.400	15.262.750	0	0	-7.164.100	-27.041	0	0	0	11.390.009
	61.20		Steuern, allgemeine Zuweisungen, allgemeine Umlagen	3.318.400	15.262.300	0	0	-7.164.100	0	0	0	0	11.416.600
			Sonstige allgemeine Finanzwirtschaft	0	450	0	0	0	-27.041	0	0	0	-26.591
			<b>Summe</b>	<b>10.109.000</b>	<b>15.673.000</b>	<b>-7.366.768</b>	<b>-4.412.018</b>	<b>-9.050.400</b>	<b>-3.600.814</b>	<b>1.645.600</b>	<b>-1.645.600</b>	<b>-647.000</b>	<b>705.000</b>



 <b>Haushaltsquerschnitt Finanzhaushalt</b> Gemeinde Dornstadt									
Teilhaushalt	Bezeichnung	anteiliger Zahlungsmittelüberschuss/-bedarf aus lfd. Verwaltungstätigkeit	Einzahlungen aus Investitionstätigkeit	Auszahlungen aus Investitionstätigkeit	anteiliger veranschlagter Finanzierungsmitteleinsatz - / bedarf	Einzahlungen aus Finanzierungstätigkeit	Auszahlungen aus Finanzierungstätigkeit	anteiliger veranschlagter Finanzierungsmitteleinsatz - / bedarf	Verpflichtungsermächtigungen
1	Innere Verwaltung	-3.152.938	2.443.000	-635.000	-1.344.938	0	0	-1.344.938	0
2	Sicherheit und Ordnung	-630.932	140.000	-504.000	-994.932	0	0	-994.932	0
3	Schulen	-937.404	107.000	-139.000	-969.404	0	0	-969.404	0
4	Sport, Kultur und Soziales	-3.774.224	799.000	-6.566.000	-9.541.224	0	0	-9.541.224	0
5	Bauen und Umwelt	201.044	907.000	-1.731.000	-622.956	0	0	-622.956	0
6	Wirtschaft und Tourismus	-76.405	0	-32.000	-108.405	0	0	-108.405	0
7	Allgemeine Finanzwirtschaft	11.390.009	0	0	11.390.009	1.300.000	-310.000	12.380.009	0
	<b>Summe</b>	<b>3.019.150</b>	<b>4.396.000</b>	<b>-9.607.000</b>	<b>-2.191.850</b>	<b>1.300.000</b>	<b>-310.000</b>	<b>-1.201.850</b>	<b>0</b>

## Berechnung der Zuweisungen und Umlagen 2022

### Gemeinde Dornstadt

#### 1. Steuerkraftmeßzahl 2022 (§ 6 FAG)

	Grundsteuer A		Grundsteuer B		Gewerbsteuer	Vorjahr T€
1.1	Anrechnungsbeträge HHJ 2020					
1.1.1	88.338 €		1.170.289 €		3.467.405 €	
1.1.2	320 v.H.		300 v.H.		340 v.H.	
1.1.3	195 v.H.		185 v.H.		290 v.H.	
1.1.4	53.831 €		721.678 €		2.957.493 €	
1.2	Summe der Anrechnungsbeträge					
					3.733.002 €	
1.3	./. Gewerbesteuerumlage 2020					
	3.467.405	35	340		-356.939 €	
	GewSt-Kompensation					
	1.810.213	340	340		1.810.213 €	
	./. GewSt-Komp.-umlage 2020					
	1.810.213	35	340		-186.345 €	
1.4	Einkommensteueranteil 2020					
	6.373.130.918		0,0008570	2022	5.461.773 €	
1.5	Familienleist.ausgleich (§ 29a FAG)					
	464.900.158		0,0008570	2022	398.419 €	
1.6	Gemeindeanteil USt. 2020					
	901.227 € x	80%			720.982 €	
<b>1.7</b>	<b>Steuerkraftmeßzahl</b>				<b>11.581.105 €</b>	<b>13.053</b>

#### 2. Steuerkraftsumme 2022

2.1	Steuerkraftmeßzahl nach 1,7					11.581.105 €
2.2	Schlüsselzuweisungen nach der mangelnden Steuerkraft					1.508.561 €
2.3	Mehrzuweisungen für 2020					0 €
<b>2.4</b>	<b>Steuerkraftsumme 2022</b>					<b>13.089.666 €</b>
2.5	je Einwohner					1.492,04 €
						<b>13.574</b>

#### 3. Bedarfsmeßzahl (§7 FAG)

3.1	Einwohnerzahl zum 30.06.2021					8.773 Ew.=
3.2	Bedarfsmesszahl A					1.622,70 €
3.3	Bedarfsmesszahl B					78,40
					687.803 €	
<b>3.6</b>	<b>Bedarfsmeßzahl 2020</b>					<b>14.923.750 €</b>

#### 4. Mehrzuweisung (Sockelgarantie)

4.1	60% aus der Bedarfsmeßzahl (3.6) x					60%
4.2	./. Steuerkraftmeßzahl (1.7)					8.954.250 €
					11.581.105 €	
4.3	Schlüsselzahl (wenn 4.1 > 4.2 liegt Sockelgarantie vor)					0 €

#### 5. Berechnung der Schlüsselzuweisungen

				Vorjahr T€	
<b>5.1</b>	<b><u>Zuweisung nach mangelnder Steuerkraft</u></b>				
5.1.1	Bedarfsmeßzahl (3.6)				14.923.750 €
5.1.2	./. Steuerkraftmeßzahl(1.7)				11.581.105 €
5.1.3	Schlüsselzahl				3.342.646 €
5.1.4	Ausschüttungsquote der Schlüsselzahl				70 %
<b>5.1.5</b>	<b>Schlüsselzuweisungen nach mangelnder Steuerkraft 2022</b>				<b>2.339.852 €</b>
				<b>365</b>	
<b>5.2</b>	<b>Mehrzuweisung aus Sockelgarantie 30% aus 4.3</b>				<b>0 €</b>
<b>5.3</b>	<b><u>Kommunale Investitionspauschale</u></b>				
5.3.1	Steuerkraftsumme Dornstadt im Verhältnis zu BW				
5.3.1.1	Steuerkraftsumme je Einwohner 2.5				1.492,04 €
5.3.1.2	durchschnittliche Steuerkraftsumme Bad.Württ.				1.814,12 €
5.3.1.3	Verhältnis				82,25 v.H.
5.3.2	Ermittlung gewichtete Einwohnerzahl (1.3) mit				
	von 75% - 85%				115%
	von 85% - 95%				105%
	von 95% - 105%				100%
	ergibt gewichtete Einwohnerzahl (8.734 x 115%)				10.089 Ew.
	Kopfbetrag Investitionspauschale				97,00 €
5.3.3	Gewichtete Einwohnerzahl x Kopfbetrag				
	<b>= Investitionspauschale 2022</b>				<b>978.628 €</b>
				<b>671</b>	
<b>5.4</b>	<b>Summe aller Schlüsselzuweisungen (5.1 - 5.3)</b>				<b>3.318.480 €</b>
				<b>1.036</b>	

## 6. Berechnung der sonstigen Zuweisungen

6.1	Gemeindeanteil an der Einkommensteuer 2022 Anteil der Gemeinden am Gesamtaufkommen in BW x Schlüsselzahl Dornstadt <b>ergibt Gemeindeanteil an der Einkommensteuer</b>	7.090.000.000 € 0,0008570 =	<b>6.076.130 €</b>	5.578
6.2	Familienleistungs-Ausgleich 2022 Anteil der Gemeinden am Gesamtaufkommen in BW x Schlüsselzahl Dornstadt <b>ergibt Familienleistungsausgleich</b>	552.300.000 € 0,0008570 =	<b>473.321 €</b>	444
6.3	Anteil an der Umsatzsteuer 2022 Anteil der Gemeinden am Gesamtaufkommen in BW x Schlüsselzahl Dornstadt <b>ergibt Gemeindeanteil an der Umsatzsteuer</b>	1.066.000.000 € 0,0007422 =	<b>791.185 €</b>	<b>Vorjahr T€</b> 885
6.4	<b>Summe sonstige Zuweisungen ( 6.1 - 6.3 )</b>		<b>7.340.636 €</b>	

## 7. Berechnung der Umlagen

7.1	<u>Finanzausgleichsumlage 2022</u>			
7.1.1	Bemessungsgrundlage Verhältnis der Steuerkraftmeßzahl (1.) zu Bedarfsmeßzahl (3.6) ergibt in % (abgerundet)	11.581.105 14.923.750 77,6018 %		
7.1.2	FAG-Umlage bis 60 % aus 7.1.1	22,10%		
7.1.3	Zuschlag FAG Umlage ( 77 - 60 = 17 x 0,060 )	1,02%		
7.1.4	ergibt FAG-Umlagesatz	23,12%		
7.1.5	x Steuerkraftsumme 2022 (2.4)	13.089.666		
7.1.6	<b>ergibt zu bezahlende FAG-Umlage 2022</b>		<b>3.026.331 €</b>	3.531
7.2	<u>Kreisumlage 2022</u>			
7.2.1	aus Steuerkraftsumme 2020 (2.4)	13.089.666 €		
7.2.2	x Hebesatz Alb-Donau-Kreis 2022	26,5 v.H.		
7.2.3	<b>ergibt zu bezahlende Kreis-Umlage 2022</b>	13.089.666 € =	<b>3.468.761 €</b>	3.930
7.3	<u>Gewerbesteuerumlage 2022</u>			
7.3.1	Voraussichtliches Gewerbesteuer-Istaufkommen 2022	6.500.000 €		
7.3.2	dividiert durch den örtlichen Hebesatz	340 v.H.		
7.3.3	multipliziert mit dem Gewerbesteuervervielfältiger	35 v.H.		
7.3.4	<b>ergibt zu bezahlende Gewerbesteuer-Umlage 2022</b>		<b>669.118 €</b>	618
7.4	<b>Summe Umlagen (7.1 -7.3)</b>		<b>7.164.210 €</b>	5.971

# Stellenplan 2022

## Teil A: Beamte

Laufbahngruppen und Amtsbezeichnungen	Besol- dungs- gruppe	insge- samt	mit Zulage	Leer- stellen	Zahl der Stellen 2021	Tatsächlich be- setzte Stellen am 30.06.2021	Vermerke, Erläuterungen (z.B. Aufwandsentschädi- gung)
Bürgermeister	B 3	1,00	-	-	1,00	1,00	Aufwandsentschädigung
Gehobener Dienst	A 13	3,00	-	-	3,00	3,00	
	A 12	1,00	-	-	-	-	
	A 11	1,60	-	-	2,60	2,60	
	A 10	0,40	-	-	1,00	-	
	A 9	-	-	-	-	-	
Mittlerer Dienst	A 8	1,10	-	-	1,10	1,10	
	A 7	-	-	-	-	-	
<b>Insgesamt</b>		<b>8,10</b>	-	-	<b>8,70</b>	<b>7,70</b>	

## Teil B: Beschäftigte

	Entgeltgruppe nach TVöD	Stellen insgesamt	Zahl der Stellen 2021	Tatsächlich be- setzte Stellen am 30.06.2021	Vermerke, Erläute- rungen
	2	13,80	-	-	
	3	0,38	0,38	0,38	
	4	-	-	-	
	5	9,64	9,64	9,64	
	6	12,82	12,95	12,95	
	7	1,00	1,00	1,00	
	8	7,20	8,20	8,20	
	9a	3,00	1,00	2,00	
	9b	3,70	4,70	3,70	
	9c	1,00	1,00	1,00	
	10	-	-	-	
	11	3,00	3,00	3,00	
	12	-	-	-	
	13	-	-	-	
	S 4	7,00	3,50	3,50	
	S 5	-	-	-	
	S 6	-	-	-	
	S 7	-	-	-	
	S 8a	29,44	33,08	30,00	
	S 9	2,00	2,00	2,00	
	S 10	-	-	-	
	S 11b	-	1,00	-	
	S 12	1,00	-	1,00	
	S 13	5,75	5,00	5,00	
Zwischensumme	TVöD-Stellen	<b>100,73</b>	<b>86,45</b>	<b>83,37</b>	
	<b>Sonstige Stellen</b>				
	WaldTV	-	-	-	
	BGB	11,82	26,62	26,62	
Zwischensumme	Sonst. Stellen	11,82	26,62	26,62	
<b>Insgesamt</b>		<b>112,55</b>	<b>113,07</b>	<b>109,99</b>	

Stellenplan 2022

Teil C: Nachrichtlich - Aufteilung der Stellen auf die Teilhaushalte

Teilhaushalt		Beamte						Beschäftigte															Summe				
		BM	Gehobener Dienst			Mittl. Dienst		Entgeltgruppe																			
		B 3	A 13	A 12	A 11	A 10	A 9	A 8	2	3	5	6	7	8	9a	9b	9c	10	11	S 4	S 8a	S 9	S 12	S 13	BGB		
1 Innere Verwaltung	111000	1,00												1,20				1,00							3,20		
	112200		1,00			0,40		0,30				2,80		1,00											5,50		
	112400		1,00		0,80							1,00				3,70									6,50		
	112500										9,64			1,00	1,00										11,64		
	112600		1,00	1,00	0,20			0,80		0,74					0,40	1,00			1,00				1,00		0,88	8,02	
<b>Summe</b>		<b>1,00</b>	<b>3,00</b>	<b>1,00</b>	<b>1,00</b>	<b>0,40</b>	<b>0,00</b>	<b>1,10</b>	<b>0,74</b>	<b>0,00</b>	<b>9,64</b>	<b>3,80</b>	<b>0,00</b>	<b>3,60</b>	<b>2,00</b>	<b>3,70</b>	<b>0,00</b>	<b>0,00</b>	<b>2,00</b>	<b>0,00</b>	<b>0,00</b>	<b>0,00</b>	<b>1,00</b>	<b>0,00</b>	<b>0,88</b>	<b>34,86</b>	
2 Sicherheit und Ordnung	122000				0,30								0,25		0,50										1,05		
	122100														0,50									0,18	0,68		
	122200										1,55	0,75	1,00												3,30		
	122300				0,30																				0,90		
	126000											1,00													0,07	1,07	
<b>Summe</b>		<b>0,00</b>	<b>0,00</b>	<b>0,00</b>	<b>0,60</b>	<b>0,00</b>	<b>0,00</b>	<b>0,00</b>	<b>0,00</b>	<b>0,00</b>	<b>0,00</b>	<b>2,55</b>	<b>1,00</b>	<b>1,60</b>	<b>1,00</b>	<b>0,00</b>	<b>0,00</b>	<b>0,00</b>	<b>0,00</b>	<b>0,00</b>	<b>0,00</b>	<b>0,00</b>	<b>0,00</b>	<b>0,25</b>	<b>7,00</b>		
3 Schulen	211030								7,05			3,47													0,21	10,73	
	215001																				1,00				4,43	5,43	
	215002								0,82																	0,82	
<b>Summe</b>		<b>0,00</b>	<b>0,00</b>	<b>0,00</b>	<b>0,00</b>	<b>0,00</b>	<b>0,00</b>	<b>0,00</b>	<b>7,87</b>	<b>0,00</b>	<b>0,00</b>	<b>3,47</b>	<b>0,00</b>	<b>0,00</b>	<b>0,00</b>	<b>0,00</b>	<b>0,00</b>	<b>0,00</b>	<b>0,00</b>	<b>0,00</b>	<b>1,00</b>	<b>0,00</b>	<b>0,00</b>	<b>0,00</b>	<b>4,64</b>	<b>16,98</b>	
4 Sport, Kultur und Soziales	272000									0,38							1,00								0,44	1,82	
	273000																								1,00	1,00	
	273001																	1,00								1,00	
	281003																								0,08	0,08	
	363001																					1,00	1,00		2,00		
	365000																					1,39			0,50	1,89	
	365002								0,38									1,00	3,25			0,75	0,26		5,64		
	365003								0,27									1,00	6,17			0,50	0,26		8,20		
	365004								0,54									1,00	3,30				1,00		5,84		
	365005								0,83									2,00	9,59	1,00		1,00			14,42		
	365001								0,77									2,00	5,74			1,00	0,80		10,31		
	424000											2,00	2,00												1,25	5,25	
	424101								0,43																0,13	0,56	
424102								0,27																	0,27		
424103								0,95																	0,95		
424104								0,75				1,00													1,75		
<b>Summe</b>		<b>0,00</b>	<b>0,00</b>	<b>0,00</b>	<b>0,00</b>	<b>0,00</b>	<b>0,00</b>	<b>0,00</b>	<b>5,19</b>	<b>0,38</b>	<b>0,00</b>	<b>3,00</b>	<b>0,00</b>	<b>2,00</b>	<b>0,00</b>	<b>0,00</b>	<b>1,00</b>	<b>0,00</b>	<b>1,00</b>	<b>7,00</b>	<b>29,44</b>	<b>1,00</b>	<b>0,00</b>	<b>5,75</b>	<b>5,22</b>	<b>60,98</b>	
5 Bauen und Umwelt	537001																								0,69	0,69	
	553000																									0,04	0,04
<b>Summe</b>		<b>0,00</b>	<b>0,00</b>	<b>0,00</b>	<b>0,00</b>	<b>0,00</b>	<b>0,00</b>	<b>0,00</b>	<b>0,00</b>	<b>0,00</b>	<b>0,00</b>	<b>0,00</b>	<b>0,00</b>	<b>0,00</b>	<b>0,00</b>	<b>0,00</b>	<b>0,00</b>	<b>0,00</b>	<b>0,00</b>	<b>0,00</b>	<b>0,00</b>	<b>0,00</b>	<b>0,00</b>	<b>0,00</b>	<b>0,73</b>	<b>0,73</b>	
6 Wirtschaft und Tourismus	573004																									0,10	0,10
	<b>Summe</b>		<b>0,00</b>	<b>0,00</b>	<b>0,00</b>	<b>0,00</b>	<b>0,00</b>	<b>0,00</b>	<b>0,00</b>	<b>0,00</b>	<b>0,00</b>	<b>0,00</b>	<b>0,00</b>	<b>0,00</b>	<b>0,00</b>	<b>0,00</b>	<b>0,00</b>	<b>0,00</b>	<b>0,00</b>	<b>0,00</b>	<b>0,00</b>	<b>0,00</b>	<b>0,00</b>	<b>0,00</b>	<b>0,00</b>	<b>0,10</b>	<b>0,10</b>
7 Allgemeine Finanz- wirtschaft																										0,00	0,00
	<b>Summe</b>		<b>0,00</b>	<b>0,00</b>	<b>0,00</b>	<b>0,00</b>	<b>0,00</b>	<b>0,00</b>	<b>0,00</b>	<b>0,00</b>	<b>0,00</b>	<b>0,00</b>	<b>0,00</b>	<b>0,00</b>	<b>0,00</b>	<b>0,00</b>	<b>0,00</b>	<b>0,00</b>	<b>0,00</b>	<b>0,00</b>	<b>0,00</b>	<b>0,00</b>	<b>0,00</b>	<b>0,00</b>	<b>0,00</b>	<b>0,00</b>	<b>0,00</b>
<b>Summe</b>		<b>1,00</b>	<b>3,00</b>	<b>1,00</b>	<b>1,60</b>	<b>0,40</b>	<b>0,00</b>	<b>1,10</b>	<b>13,80</b>	<b>0,38</b>	<b>9,64</b>	<b>12,82</b>	<b>1,00</b>	<b>7,20</b>	<b>3,00</b>	<b>3,70</b>	<b>1,00</b>	<b>0,00</b>	<b>3,00</b>	<b>7,00</b>	<b>29,44</b>	<b>2,00</b>	<b>1,00</b>	<b>5,75</b>	<b>11,82</b>	<b>120,65</b>	

Stellenplan 2022

**Teil D: Ehrenbeamte, Beschäftigte zur Probe bzw. Ausbildung (nachrichtlich)**

<b>I. Ehrenbeamte</b>					
Bezeichnung	Aufwandsentschädigung	Zahl	Vorgesehen im Jahr 2021	Tatsächlich beschäftigt am 30.06.2021	Erläuterungen
Ortsvorsteher	Ja	4,0	4,0	4,0	
<b>II. Nachwuchskräfte und informatorisch Beschäftigte</b>					
Bezeichnung	Art der Vergütung	Zahl	Vorgesehen im Jahr 2021	Tatsächlich beschäftigt am 30.06.2021	Erläuterungen
Ausbildung Verwaltungsfachangestellte	Vergütung nach TVAöD	3,0	3,0	3,0	
Dienstanfänger gehobener Dienst	Anwärterbezüge nach LBesG	1,0	1,0	-	
Anerkennungspraktikant/in bzw. Praxisintegrierte Ausbildung Erzieher/in	Vergütung nach TVPöD bzw. TVAöD	8,0	8,0	4,0	
Ausbildung Fachangestellte für Bäderbetriebe	Vergütung nach TVAöD	1,0	1,0	-	
<b>Insgesamt</b>		<b>13,0</b>	<b>13,0</b>	<b>7,0</b>	



**Eigenbetrieb Wasserversorgung Dornstadt**

**Wirtschaftsplan**

**für das**

**Wirtschaftsjahr 2022**



## Inhaltsverzeichnis

	Seite
I) Festsetzungen Wirtschaftsplan 2022.....	349
II) Lagebericht 2022.....	350
III) Erfolgsplan 2022.....	
a) Aufwand- und Ertragsübersicht.....	353
b) Gewinn- und Verlustrechnung.....	354
IV) Vermögensplan 2022.....	355
V) Mittelfristige Finanzplanung 2021 – 2025.....	
a) Erfolgsplanung.....	356
b) Vermögensplanung.....	357
VI) Stellenübersicht 2022 .....	357
VII) Schuldenübersicht Wirtschaftsjahr 2022.....	358
VIII) Jahresabschluss 2020 .....	359

# Festsetzungen Wirtschaftsplan 2022

## Sonderrechnung Wasserversorgung

---

Aufgrund von § 96 i.V.m. § 79 der Gemeindeordnung für Baden-Württemberg hat der Gemeinderat Dornstadt am 16.02.2022 folgenden Wirtschaftsplan für das **Wirtschaftsjahr 2022** beschlossen:

### § 1

Der Wirtschaftsplan für die Sonderrechnung Wasserversorgung Dornstadt wird wie folgt festgesetzt:

- |                                   |             |
|-----------------------------------|-------------|
| 1. im Erfolgsplan                 |             |
| mit Erträgen von                  | 1.093.000 € |
| und Aufwendungen von              | 1.078.000 € |
| 2. im Vermögensplan               |             |
| mit Einnahmen und Ausgaben von je | 637.000 €   |

### § 2

Der Höchstbetrag der Kassenkredite wird auf festgesetzt.	500.000 €
--	-----------

### § 3

Der Gesamtbetrag der vorgesehenen Kreditaufnahmen für Investitionen und Investitionsfördermaßnahmen (Kreditermächtigung) beträgt	340.000 €
--	-----------

Dornstadt, den 16.02.2022

Rainer Braig  
Bürgermeister

## II. Lagebericht 2022

### **Vorbemerkung**

Der Eigenbetrieb Wasserversorgung Dornstadt hat die Aufgabe die Einwohner der Gemeinde mit Trinkwasser zu versorgen. Das vom Zweckverband Wasserversorgung Ulmer Alb bereitgestellte Trinkwasser wird laufend nach den Vorgaben der Trinkwasserverordnung geprüft und kontrolliert.

Durch den Bau einer zentralen Enthärtungsanlage durch den Zweckverband konnte der Härtebereich vom Härtegrad 3 auf Härtegrad 2 reduziert werden und so der Verkalkung von Elektrogeräten entgegenwirken und den Einbau von privaten Enthärtungsanlagen erübrigen.

### **Rückblick auf das Wirtschaftsjahr 2021**

Aufgrund der hohen Investitionen der Wasserversorgung Ulmer Alb in eine Enthärtungsanlage steigt die Betriebskostenumlage stark an. Für das Jahr 2021 wurde mit 550.000 € gerechnet. Bei der Gebührenkalkulation zum 01.01.2020 wurde daher ein neuer Wasserpreis von 1,80 €/m<sup>3</sup> (bisher 1,62 €/m<sup>3</sup>) kalkuliert.

Die Wasserverluste konnten in den Vorjahren von 23% im Jahr 2009 auf Werte unter 10 % gesenkt werden, sind seit 2019 aber nun wieder stark ansteigend.

Im Jahr 2021 sind die Wasserverluste gegenüber dem Vorjahr leider von 14,08 % auf den sehr hohen Wert von 22,68 % angestiegen.

Ursache sind die erneut stark angestiegene Zahl der Rohrbrüche und ein Rohrbruch, bei dem allein 15.000 m<sup>3</sup> Wasser versickert ist.

### **Erfolgsrechnung**

Vor den Abschlussbuchungen und der Buchung der Auflösungen und Abschreibungen konnten im Erfolgsplan 2021 **Erträge** von **955.625,54 €** erwirtschaftet werden und sind Gesamtaufwendungen von **698.382,50 €** entstanden.

Bei den noch ausstehenden Buchungen sind noch Erträge von 75.000 € und Aufwendungen von 250.000 € zu erwarten.

### **Vermögensrechnung**

Die Ausgaben der Vermögensrechnung umfassen 2021 insgesamt **470.179,64 €** (Vorjahr 383.303 €).

Auf der Ausgabenseite wurden für Leistungsnetzinvestitionen 710.000 € eingeplant, aber nur **397.617 €** verausgabt. Die Hauptinvestitionen betrafen die Wasserleitungen der OD Tomerdingen 228.255 €, der Junckerstraße in Temmenhausen mit 74.905 €, die Wasserleitung im Fliederweg in Dornstadt mit 46.185 € und die Beteiligung an den Umbauarbeiten an der Wasserleitung in der Hauffstraße mit 34.300 €. Die restlichen Investitionen verteilten sich auf kleinere Maßnahmen.

Auf die geplante Kreditaufnahme in Höhe von 550.000 € wurde verzichtet. Bei den Krediten konnte ein Darlehen durch eine Sondertilgung abgelöst werden. Die Gesamttilgung beträgt dadurch **269.857,30 €**.

Zur Finanzierung der Vermögensrechnung stehen **Einnahmen** in Höhe von **165.950 €** gegenüber.

Da auf eine Kreditaufnahme verzichtet wurde, wird zum Ausgleich die Ausweisung eines Finanzierungsfehlbetrags erforderlich deren Höhe vom Steuerberater noch berechnet werden muss.

# Wirtschaftsjahr 2022

## Erfolgsplan

### Erträge

Für das Wirtschaftsjahr 2022 wird mit einem Wasserverkauf von 535.000 m<sup>3</sup> und Wasserzinserträgen von 963.000 € gerechnet. Zusammen mit der Zählergrundgebühr sind somit Umsatzerlöse in Höhe von 1.000.000 € veranschlagt worden.

Die weiteren Ertragspositionen setzen sich aus Zuschuss- und Beitragsauflösungen zusammen, und schlagen insgesamt mit 75.000 € zu Buche. Sonstige Erträge wurden mit 18.000 € veranschlagt.

Die **Gesamterträge** belaufen sich auf **1.093.000 €**.

### Aufwendungen

Auf der Aufwandsseite stellt der Wasserbezug vom ZV WV Ulmer-Alb den größten Block dar. Die Kosten für den Bau der Enthärtungsanlage werden auf die Verbandsmitglieder größtenteils über eine Erhöhung der Betriebskostenumlage verteilt.

Bei einem Wasserbezug von rd. 610.000 cbm wird für 2022 eine Umlage von 550.000 € angenommen.

Zur Leitungsnetzunterhaltung- und Anlagenunterhaltung wurden insgesamt 113.000 € in den Erfolgsplan eingestellt. Für die Technische Betriebsführung durch die Landeswasserversorgung fallen 70.000 € an.

Weitere Aufwendungen im Erfolgsplan sind die Abschreibungen in Höhe von 162.000 €, Zinsen mit 35.000 € und sonstige betriebliche Aufwendungen mit 146.000 €.

Die Konzessionsabgabe an die Gemeinde wird für 2022 mit 20.000 € geplant. Die Steuern betragen voraussichtlich 6.000 €.

Die **Gesamtaufwendungen** im Erfolgsplan betragen **1.078.000 €**.

Nach Gegenüberstellung mit den Erträgen ergibt sich ein Gewinn in Höhe von 15.000 € (2019: 27.627 €), welcher dem Vermögensplan als Finanzierungsmittel zur Verfügung gestellt wird.

## Vermögensplan

### Verfügbare Mittel im Vermögensplan

Die Abschreibungen mit 162.000 € sowie der Jahresüberschuss aus dem Erfolgsplan mit 15.000 € stehen dem Vermögensplan als Einnahmeposten zur Verfügung.

Weitere Finanzierungsbestandteile sind Einnahmen aus Wasserversorgungsbeiträgen (120.000 €). Die Kostenersätze für Hausanschlüsse werden im Erfolgsplan verbucht. Der Großteil der Beiträge ist dabei aus Grundstücksverkäufen im Gewerbegebiet Himmelweiler, sowie aus dem Baugebiet Hahnenweide in Dornstadt und Restplätzen aus den Baugebieten Anger und Schwarzhülenäcker zu erwarten.

Für die Restfinanzierung ist eine Kreditaufnahme über 340.000 € geplant.

Die **Gesamteinnahmen** betragen **637.000 €**.

## Benötigte Mittel im Vermögensplan

Im Vermögensplan sind im Jahr 2022 Investitionen in Höhe von 514.000 € geplant:

- Wasserleitung OD Tomerdingen 2.BA	350.000 €
- Wasserleitung Schubartweg	160.000 €
- Kleinmaßnahmen	20.000 €
<b>Summe 2022</b>	<b>530.000 €</b>

Weitere Ausgaben des Vermögensplans sind die die Zugänge zur Betriebs- und Geschäftsausstattung (7.000 €), die Kredittilgungen (25.000 €), sowie die Gegenbuchungen der Auflösungspositionen aus dem Erfolgsplan (75.000 €).

Insgesamt müssen **Ausgaben** in Höhe von **637.000 €** finanziert werden.

## **Finanzplanung**

Die fünfjährige Finanzplanung bis 2025 orientiert sich im Erfolgsplan weitgehend an den Ansätzen aus 2021.

Im Vermögensplan sollten die Investitionen der Jahre 2023 – 2025 aufgrund der hohen Ansätze in den Vorjahren etwas zurückgefahren werden.

Aufgrund der wieder ansteigenden Wasserverluste wird in 2022 eine Prioritätenliste über die Wasserleitungen erstellt, die in den nächsten Jahren saniert werden sollen.

Die Finanzierung der eigenen Investitionen ist auch in den Folgejahren über Wasserversorgungsbeiträge und Kredite vorgesehen.

Der Schuldenstand zu Beginn des Jahres beträgt aufgrund der Sondertilgung im Vorjahr nur noch 1.005.517 €. Sofern die Kreditaufnahme über 340.000 € benötigt wird ergibt sich nach Abzug der ordentlichen Tilgung von 25.000 € zum Ende des Jahres 2022 ein neuer Schuldenstand von 1.319.125 €.

Dornstadt, 16.02.2022

Leander Missel  
Betriebsleiter

Rainer Braig  
Bürgermeister

### III. Erfolgsplan 2022

#### a) Aufwands- und Ertragsübersicht

<b>Erträge</b>	<b>€</b>	<b>Aufwendungen</b>	<b>€</b>
Wassergebühren	1.000.000	Sach- und Dienstleist.	742.000
Auflösung passivierter Ertragszuschüsse	65.000	Personalaufwand	0
Auflösung passivierter Investitionszuschüsse	10.000	Abschreibungen	162.000
Sonst.Leist.entgelte	15.000	Sonstige ordentliche Aufwendungen	139.000
Sonstige Erträge	3.000	Zinsaufwendungen	35.000
<hr/>			
Zwischensumme	1.093.000	Zwischensumme	1.078.000
Jahresverlust	0	Jahresüberschuss	15.000
<hr/>			
<b>Erträge</b>	<b>1.093.000</b>	<b>Aufwendungen</b>	<b>1.093.000</b>

Nachrichtlich: Verwendung des Jahresüberschusses

Der Jahresüberschuss soll auf neue Rechnung vorgetragen werden.

### III. Erfolgsplan für das Wirtschaftsjahr 2022

#### b.) Gewinn- und Verlustrechnung

Lfd. Nr.	Bezeichnung	Ansatz 2022 in €	Ansatz 2021 in €	Ergebnis vorl. 2020 in €
<b>1.</b>	<b>Umsatzerlöse</b>			
	a) Erlöse aus Wasserabgabe	1.000.000	910.000	984.575
	b) Sonst. Leistungsentgelte	15.000	15.000	14.781
	c) Auflösung passiv. Ertragszuschüsse	65.000	65.000	61.458
	d) Auflösung aus Investitionszuschüssen	10.000	10.000	8.900
	e) sonstige ordentliche Erträge	3.000	3.000	1
	<b>Summe Erträge</b>	<b>1.093.000</b>	<b>1.003.000</b>	<b>1.069.716</b>
<b>2.</b>	<b>Materialaufwand</b>			
	a) Aufwendungen für Roh-, Hilfs- u. Betriebsstoffe sowie für bezogene Leistungen			
	Wasserbezug	550.000	550.000	506.201
	Unterhalt Anlagen, Bauhof	153.000	104.000	162.697
	b) Bezogene Leistungen (Betriebsführ.LW)	70.000	66.000	73.431
		<b>773.000</b>	<b>720.000</b>	<b>742.329</b>
<b>3.</b>	<b>Abschreibungen</b>			
	a) auf Sachanlagen	<b>162.000</b>	<b>155.000</b>	<b>158.702</b>
<b>4.</b>	<b>Sonstige betriebliche Aufwendungen</b>			
	Konzessionsabgaben	20.000	0	?
	Verwaltungskostenbeitrag	70.000	64.000	72.912
	Geschäftsausgaben, Beratung	12.000	13.000	22.078
	Anlagenabgang	0	0	0
		<b>102.000</b>	<b>77.000</b>	<b>94.990</b>
<b>5.</b>	<b>Zinsen und ähnliche Aufwendungen</b>	<b>35.000</b>	<b>30.000</b>	<b>22.027</b>
<b>6.</b>	<b>Ergebnis der gewöohnl. Geschäftstätigk.</b>	<b>21.000</b>	<b>21.000</b>	<b>51.668</b>
<b>7.</b>	<b>Steuern vom Einkommen und Ertrag</b>	<b>6.000</b>	<b>20.000</b>	<b>28.866</b>
<b>8.</b>	<b>Sonstige Steuern</b>	<b>0</b>	<b>0</b>	<b>0</b>
<b>9.</b>	<b>Jahresgewinn / -verlust</b>	<b>15.000</b>	<b>1.000</b>	<b>22.802</b>

## IV. Vermögensplan für das Wirtschaftsjahr 2022

<b>A. Verfügbare Mittel</b>		<b>Ansatz 2022 in €</b>	<b>Ansatz 2021 in €</b>	<b>Ergebnis vorl. 2020 in €</b>
1	Deckungsmittelüberhang aus Vorjahren	0	0	0
2	Abschreibungen auf Sachanlagen	162.000	155.000	158.702
3	Verluste aus Anlageabgängen	0	0	0
4	Verminderung der Vorräte	0	0	0
5	Erhöhung Stammkapital	0	0	0
6	Wasserversorgungsbeiträge	120.000	130.000	144.272
7	Hausanschlüsse	0	0	0
8a	Kreditaufnahme Kreditmarkt	340.000	550.000	500.000
8b	Kreditaufnahme Umschuldung	0	0	0
9	Sonstige Einnahme des Vermögensplanes	0	0	215
10	Jahresgewinn	15.000	1.000	22.802 ?
11	Deckungsmittellücke des lfd. Jahres	0	0	304.307 ?
<b>12</b>	<b>Finanzierungsmittel insgesamt</b>	<b>637.000</b>	<b>836.000</b>	<b>1.130.298</b>

<b>B. Benötigte Mittel</b>		<b>Ansatz 2022 in €</b>	<b>Ansatz 2021 in €</b>	<b>Ergebnis vorl. 2020 in €</b>
1	Deckungsmittellücke aus Vorjahren	0	0	335.680
2	Investitionen in Sachanlagen*	530.000	710.000	680.928
3	Messeinrichtungen	0	0	2.375
4	Geschäftsausstattung-Fahrzeug u.ä. Vermögensumlage ZV Wasserversorgung	7.000	10.000	0
5	UA	0	0	0
6	Erhöhung Vorräte	0	0	0
7	Stammkapitalentnahme	0	0	0
8a	Tilgung von Krediten	25.000	41.000	40.957
8b	Tilgung zur Umschuldung	0	0	0,00
9a	Auflösung passivierter Beiträge	65.000	65.000	61.458
9b	Auflösung Kapitalzuschüsse	10.000	10.000	8.900
10	Jahresverlust	0	0	0,00
11	Deckungsmittelüberhang des lfd. Jahres	0	0	0,00
<b>12</b>	<b>Finanzierungsbedarf insgesamt</b>	<b>637.000</b>	<b>836.000</b>	<b>1.130.298</b>

### \*Investitionen 2022

- Wasserleitung OD Tomerdingen 2.BA	350.000 €
- Wasserleitung Schubartweg	160.000 €
- Kleinmaßnahmen	20.000 €
<b>Summe 2022</b>	<b>530.000 €</b>



## V. Mittelfristige Finanzplanung 2021 – 2025

### a.) Erfolgsplan 2021 - 2025

Anlage 2 GR 16.02.2022 Wasserversorgung Dornstadt Erfolgsplan 2022						
Sachkonto	Kostenstelle 533000	Ansatz 2021	Ansatz 2022	Ansatz 2023	Ansatz 2024	Ansatz 2025
	<b>Erträge</b>					
3161000	Erträge a.d.Auflösung v.Sonderposten a.Zuwendungen	-10.000	-10.000	-10.000	-10.000	-10.000
3162000	Erträge a.d.Auflösung v.Sonderposten aus Beiträgen	-65.000	-65.000	-65.000	-65.000	-65.000
3321100	Wassergebühren	-910.000	-1.000.000	-1.020.000	-1.050.000	-1.080.000
3461000	Sonstige privatrechtliche Leistungsentgelte	-15.000	-15.000	-15.000	-15.000	-15.000
3591000	Andere sonstige ordentliche Erträge	-3.000	-3.000	-3.000	-3.000	-3.000
		<b>-1.003.000</b>	<b>-1.093.000</b>	<b>-1.113.000</b>	<b>-1.143.000</b>	<b>-1.173.000</b>
	<b>Aufwendungen</b>					
4211000	Unterhaltung der Grundstücke und baulichen Anlagen	1.000	1.500	1.500	1.500	1.500
4212000	Unterhaltung des Infrastrukturvermögens	3.000	3.000	3.000	3.000	3.000
4212531	Unterhaltung Leistungsnetz, Rohrbrüche	80.000	100.000	100.000	100.000	100.000
4221000	Unterhaltung des beweglichen Vermögens	1.000	1.000	1.000	1.000	1.000
4251000	Haltung von Fahrzeugen	1.500	2.000	2.000	2.000	2.000
4271000	Besondere Verwaltungs- und Betriebsaufwendungen	500	500	500	500	500
4281500	Wasserbezug ZV Ulmer Alb	550.000	550.000	560.000	570.000	580.000
4281501	Austauschzähler	8.000	14.000	14.000	14.000	14.000
4291000	Aufwendungen sonst. Sach- und Dienstleist. , LWV	66.000	70.000	70.000	70.000	70.000
4429000	Aufw. Inanspr. von Rechten u.Diensten, Steuerb.	5.000	1.000	1.000	3.000	1.000
4431000	Geschäftsaufwendungen	6.000	10.000	10.000	10.000	10.000
4441000	Steuern, Versicherungen, Schadensfälle, Sonderabg.	2.000	2.000	2.000	2.000	2.000
4441531	Konzessionsabgabe an Gemeinden	0	20.000	20.000	20.000	20.000
4441533	Steuern vom Einkommen und Ertrag	10.000	6.000	6.000	6.000	6.000
4452000	Erstattungen an Gemeinden und Gemeindeverbände	64.000	70.000	70.000	70.000	70.000
4452001	Leistungen Bauhof	15.000	30.000	30.000	30.000	30.000
4516000	Zinsaufwendungen an öff. Sonderrechnungen	9.000	5.000	5.000	5.000	5.000
4517000	Zinsaufwendungen an Kreditinstitute	25.000	30.000	30.000	30.000	30.000
4713000	AfA auf Gebäude	5.000	5.000	5.000	5.000	5.000
4714000	AfA auf Infrastrukturvermögen	135.000	143.000	143.000	143.000	143.000
4717000	AfA auf Betriebs- und Geschäftsausstattung	6.500	5.000	5.000	5.000	5.000
4719000	AfA auf sonst.Sachvermögen	8.500	9.000	9.000	9.000	9.000
		<b>1.002.000</b>	<b>1.078.000</b>	<b>1.088.000</b>	<b>1.100.000</b>	<b>1.108.000</b>
	<b>Gewinn</b>	1.000	15.000	25.000	43.000	65.000

## b.) Vermögensplan 2021 – 2025

Anlage 3 GR 16.02.2022		Wasserversorgung Dornstadt Vermögensplan 2022				
Sachkonto		Ansatz 2021	Ansatz 2022	Ansatz 2023	Ansatz 2024	Ansatz 2025
	<b>Einzahlungen (Verfügbare Mittel)</b>					
2120010	Wasserversorgungsbeiträge u. ähnl. Entgelten	-130.000	-120.000	-40.000	-50.000	-53.000
	Einnahmen aus Hausanschlüssen (siehe Erfolgsplan)	0,00	0,00	0,00	0,00	0,00
	AfA auf imm. Vermögensgegenst. u. Sachvermögen	-155.000	-162.000	-162.000	-162.000	-162.000
2317301	Zugang Euro-Währung (fester Zins)	-550.000	-340.000	-210.000	-122.000	-100.000
	Jahresgewinn	-1.000	-15.000	-25.000	-43.000	-65.000
		<b>-836.000</b>	<b>-637.000</b>	<b>-437.000</b>	<b>-377.000</b>	<b>-380.000</b>
	<b>Auszahlungen (Benötigte Mittel)</b>					
0720010	Zugang Betriebs- und Geschäftsausstattung	10.000	7.000	10.000	10.000	11.000
0960210	Zugang Anlagen im Bau (Tiefbaumaßnahmen)	710.000	530.000	320.000	230.000	230.000
2317302	Kredittilgung	41.000	25.000	32.000	62.000	64.000
	Auflösung v. Sonderposten a. Zuwendungen	10.000	10.000	10.000	10.000	10.000
	Auflösung v. Sonderposten aus Beiträgen	65.000	65.000	65.000	65.000	65.000
		<b>836.000</b>	<b>637.000</b>	<b>437.000</b>	<b>377.000</b>	<b>380.000</b>
		0	0	0	0	0
	<u>Im Jahr 2021 soll in folgende Wasserleitungsnetze investiert werden:</u>	netto	netto	netto	netto	netto
	Wasserleitung OD Tomerdingen	625.000 €	350.000 €			
	Wasserleitung Hauffstr./Anteil Gemeinde	70.000 €				
	Wasserleitung Stichstr. Rathausgasse	15.000 €				
	Wasserleitung Schubartweg		160.000 €			
	Dornstadter Weg				100.000 €	
	BG Mähringer Weg			190.000 €		
	n.n. bekannt		20.000 €	120.000 €	130.000 €	230.000 €
	<b>Gesamtinvestitionen</b>	<b>710.000 €</b>	<b>530.000 €</b>	<b>310.000 €</b>	<b>230.000 €</b>	<b>230.000 €</b>

## VI. Stellenübersicht 2022

### 1. Betriebsleitung

Seit Mai 2010 ist beim Eigenbetrieb Wasserversorgung Dornstadt eine Betriebsleitung eingesetzt.

Name	Stellenart	Vergütung
a) Missel, Leander	Betriebsleiter seit 01.02.2013	keine
b) Häußler, Christine	stv. Betriebsleiter 01.07.2020	keine

## 2. Belegschaft

Eine Belegschaft im üblichen Sinne liegt nicht vor. Der technische Verwaltungsbereich wird vom Bauamt abgedeckt. Im Jahr 2012 hat der Zweckverband Landeswasserversorgung in Stuttgart die technische Betriebsführung für die Wasserversorgungsanlagen übernommen.

## VII. Schuldenübersicht Wirtschaftsjahr 2022

### Einzelnachweis des Schuldenstandes sowie des Zins- und Tilgungsdienstes

Gläubiger	urspr. Schuldenhöhe T€	Stand auf 01.01.22 €	Laufzeit bis Monat/ Jahr	Zinsbindung bis Monat/ Jahr	Zinssatz in %	Zinsen im WJ 2022 €	Tilgung ordentlich WJ 2022 €	Stand auf 31.12.2022 €
-----------	------------------------	----------------------	--------------------------	-----------------------------	---------------	---------------------	------------------------------	------------------------

#### 1. Kredite vom Bund

##### KFW

180 947 14 ab 2020	500.000	500.000	09/40	08/40	0,08%	400	0	500.000
667 1952	256.000	6.392	02/22	08/22	1,31%	84	6.392	0

<b>Summe 1</b>	<b>756.000</b>	<b>506.392</b>				<b>484</b>	<b>6.392</b>	<b>500.000</b>
----------------	----------------	----------------	--	--	--	------------	--------------	----------------

#### 2. Kredite vom Kreditmarkt

##### Sparkasse Ulm

6170296377	315.000	0	12/49	06/21	3,54%	0	0	0
6170164430	225.000	146.250	11/47	11/27	2,71%	3.963	5.625	140.625

##### DG-Hyp

301 916 5407	255.000	184.875	10/50	10/25	3,15%	5.824	6.375	178.500
--------------	---------	---------	-------	-------	-------	-------	-------	---------

##### L-Bank

557.800.716.9	200.000	168.000	11/42	11/22	1,46%	2.453	8.000	160.000
---------------	---------	---------	-------	-------	-------	-------	-------	---------

<b>Neuaufnahme 2022</b>	<b>340.000</b>	<b>0</b>	<b>07/42</b>	<b>07/42</b>	<b>0,50%</b> <b>0,50%</b>	<b>850</b>	<b>0</b>	<b>340.000</b> <b>0</b>
-------------------------	----------------	----------	--------------	--------------	------------------------------	------------	----------	----------------------------

<b>Summe 2</b>		<b>499.125</b>				<b>13.090</b>	<b>20.000</b>	<b>819.125</b>
----------------	--	----------------	--	--	--	---------------	---------------	----------------

<b>Summe 1+2</b>		<b>1.005.517</b>				<b>13.573</b>	<b>26.392</b>	<b>1.319.125</b>
------------------	--	------------------	--	--	--	---------------	---------------	------------------

# **Sonderrechnung**

## **Wasserversorgung**

---

### **VIII**

## **Jahresabschluss**

### **2020**

Der endgültige Jahresabschluss des Steuerberaters liegt noch nicht vor.

Bilanz 2020 Aktiva

Bilanz 2020 Passiva

Gewinn- und Verlustrechnung 2020

Erfolgsplanabrechnung 2020

Vermögensplanabrechnung 2020



# Eigenbetrieb Glasfasernetz Dornstadt

## Wirtschaftsplan

für das

## Wirtschaftsjahr 2022

### Inhaltsverzeichnis

	Seite
I) Festsetzungen Wirtschaftsplan 2022.....	361
II) Lagebericht 2022.....	362
III) Wirtschaftsplan 2022	
3.1 Erfolgsplan 2022.....	363
3.2 Vermögensplan 2022.....	363
3.3: Mittelfristige Finanzplanung 2023 – 2025 .....	367
3.4 Schuldenstand Wirtschaftsjahr 2022.....	367
3.5 Stellenübersicht 2022 .....	367

# I. Festsetzungen Wirtschaftsplan 2022

## Sonderrechnung

### Glasfasernetz Dornstadt

---

Aufgrund von § 96 i.V.m. § 79 der Gemeindeordnung für Baden-Württemberg hat der Gemeinderat Dornstadt am 16.02.2022 folgenden Wirtschaftsplan für das **Wirtschaftsjahr 2022** beschlossen:

#### § 1

Der Wirtschaftsplan für die Sonderrechnung Eigenbetrieb Glasfasernetz Dornstadt wird wie folgt festgesetzt:

1. im Erfolgsplan

mit Erträgen von	110.000 €
und Aufwendungen von	135.000 €

2. im Vermögensplan

mit Einnahmen und Ausgaben von je	2.425.000 €
-----------------------------------	-------------

#### § 2

Der Höchstbetrag der Kassenkredite wird auf festgesetzt.	500.000 €
--	-----------

#### § 3

Der Gesamtbetrag der vorgesehenen Kreditaufnahmen für Investitionen und Investitionsfördermaßnahmen (Kreditermächtigung) beträgt	730.000 €
--	-----------

Dornstadt, den 16.02.2022

Rainer Braig  
Bürgermeister

## II. Lagebericht 2022

### **1. Gründung des Eigenbetriebs Glasfasernetz Dornstadt**

Am 12.12.2019 hat der Gemeinderat die Gründung des Eigenbetriebs Glasfasernetz und die Betriebssatzung beschlossen. Der Eigenbetrieb Glasfasernetz Dornstadt hat die Aufgabe die Breitbandversorgung für die Einwohner der Gemeinde auszubauen.

### **2. Rückblick auf das Wirtschaftsjahr 2020 und 2021**

Im Jahr **2020** wurden von den geplanten 1,95 Mio.€ nur 644.092 € in die Breitbandversorgung investiert.

Die Ausschreibung der Backbone-Erschließung musste aufgrund der Bundesförderung neu aufgestellt werden und wurde erst im Mai 2021 durchgeführt.

#### **Hauptinvestitionen 2020**

	<b>Ausgaben</b>
Breitband allg., Mitverlegungen und Backbone-Netz	128.574 €
Baugebiet Schwarzhülenäcker, Temmenhausen	163.530 €
Baugebiet Anger, Scharenstetten	122.605 €
Ortsdurchfahrt Tomerdingen	149.948 €

An Zuschüssen konnten 276.188 € vereinnahmt werden.

Zur Finanzierung der Investitionen war eine Kreditaufnahme von 1.250.000 € geplant, die nicht in Anspruch genommen wurde. Die Finanzierung erfolgte über Kassenkredite bei der Gemeinde.

Im Jahr **2021** wurden von den geplanten 3,32 Mio. € nur 874.538 € in die Breitbandversorgung investiert. Sowohl die Maßnahmen im Gewerbegebiet Himmelweiler (1 Mio.€), wie auch im Lauteracher Weg in Tomerdingen (210.000 €) konnten noch nicht umgesetzt werden. Beim Backbone-Ausbau konnten von geplanten 1 Mio.€ nur 504.961 € verbaut werden.

#### **Hauptinvestitionen 2021**

	<b>Ausgaben</b>
Breitband allg., Mitverlegungen und Backbone-Netz	504.961 €
Baugebiet Schwarzhülenäcker, Temmenhausen	142.077 €
Baugebiet Anger, Scharenstetten	61.108 €
Mitverlegung Hauffstraße	31.719 €
Ortsdurchfahrt Tomerdingen	79.817 €

An Zuschüssen konnten 30.006 € vereinnahmt werden.

Zur Finanzierung der Investitionen war eine Kreditaufnahme von 1.085.000 € geplant, die nicht in Anspruch genommen wurde. Die Finanzierung erfolgte über Kassenkredite bei der Gemeinde.



### III. Wirtschaftsplan 2022

Der Wirtschaftsplan 2022 des Eigenbetriebs Glasfasernetz Dornstadt umfasst im **Erfolgsplan** Erträge von **110.000 €**, und Aufwendungen von **135.000 €**.

#### 3.1 Erfolgsplan 2022

##### Erträge

Die Erträge und Aufwendungen des Erfolgsplans sind am voraussichtlichen Bedarf orientiert. Auch in den Erfolgsplänen der Jahre 2022 -2025 kann noch nicht mit Gewinnen gerechnet werden. Diese sind erst zu erwarten, wenn das Glasfasernetz gebaut ist und die Zahl der Anschlüsse ansteigt.

Die Erträge aus Zuschuss- und Beitragsauflösungen werden zusammen mit 58.000 € angenommen. Pachteinnahmen vom Netzbetreiber werden mit 35.000 € angesetzt. Aus dem Verkauf von Leerrohren und Zubehör werden 9.000 € erwartet.

Sonstige Erträge wurden mit 8.000 € veranschlagt.

Die **Gesamterträge** belaufen sich auf **110.000 €**.

##### Aufwendungen

Für die Unterhaltung des Leitungsnetzes und des beweglichen Vermögens sowie für Verwaltungs- und Betriebsaufwendungen werden zusammen 10.000 € angesetzt.

Für Leistungen von Komm.Pakt.net, für Steuerberater, Geschäftsaufwendungen sowie Versicherungen werden 14.000 € geplant.

Für die geplante Kreditaufnahme sind Zinsen in Höhe von 6.000 € angesetzt.

Die Abschreibungen für bereits fertiggestellte Vermögensgegenstände und das Sachvermögen werden mit 75.000 € prognostiziert.

Die **Gesamtaufwendungen** im Erfolgsplan betragen **135.000 €**.

Nach Gegenüberstellung mit den Erträgen ergibt sich ein **Verlust** in Höhe von **25.000 €**, welcher auf neue Rechnung vorgetragen werden soll.

## Übersicht Erfolgsplan

GR 16.02.2022		Eigenbetrieb Glasfasernetz Dornstadt - Erfolgsplan 2022				
Sachkonto	Kostenstelle 571000 Glasfasernetz	2021	2022	2023	2024	2025
	<b>Erträge</b>					
3161000	Erträge a.d.Auflösung v.Sonderposten a.Zuwendungen	50.000	55.000	60.000	62.000	62.000
3162000	Erträge a.d.Auflösung v.Sonderposten aus Beiträgen	2.000	3.000	5.000	7.000	7.000
3321100	Pachteinnahmen	15.000	35.000	55.000	65.000	65.000
3461000	Sonstige privatrechtliche Leistungsentgelte	7.000	9.000	8.000	8.000	8.000
3591000	Andere sonstige ordentliche Erträge	8.000	8.000	7.000	8.000	8.000
	<b>Erträge gesamt</b>	<b>82.000</b>	<b>110.000</b>	<b>135.000</b>	<b>150.000</b>	<b>150.000</b>
	<b>Aufwendungen</b>					
4212531	Unterhaltung Leitungsnetz	5.000	6.000	8.000	8.000	8.000
4221000	Unterhaltung des beweglichen Vermögens	2.000	2.000	2.000	2.000	2.000
4231000	Pacht für Backbonetrassen Netcom	15.000	30.000	30.000	30.000	30.000
4271000	Besondere Verwaltungs- und Betriebsaufwendungen	1.000	1.000	2.000	2.000	2.000
4291000	Sonst. Sach- und Dienstleistungen	1.000	1.000	1.000	1.000	1.000
4429000	Inanspruchnahme von Diensten, Steuerb.;Komm.P.Ne	9.000	8.000	8.000	8.000	8.000
4431000	Geschäftsaufwendungen	5.000	5.000	5.000	5.000	5.000
4441000	Steuern, Versicherungen, Schadensfälle, Sonderabg.	1.000	1.000	1.000	1.000	1.000
4512000	Zinsaufwendungen an Gemeinde	2.000	2.000	2.000	2.000	2.000
4517000	Zinsaufwendungen an Kreditinstitute	3.000	4.000	4.000	4.000	4.000
4711000	AfA auf imm.Vermögensgegenstände u.Sachvermögen	65.000	75.000	90.000	100.000	100.000
	<b>Aufwendungen gesamt</b>	<b>109.000</b>	<b>135.000</b>	<b>153.000</b>	<b>163.000</b>	<b>163.000</b>
	<b>+ Gewinn / -Verlust</b>	<b>-27.000</b>	<b>-25.000</b>	<b>-18.000</b>	<b>-13.000</b>	<b>-13.000</b>

## 3.2 Vermögensplan 2022

Der **Vermögensplan** umfasst Einnahmen und Ausgaben von je **2.425.000 €**.

Zur Finanzierung der Investitionen ist eine Kreditaufnahme in Höhe von **730.000 €** vorgesehen.

### Verfügbare Mittel im Vermögensplan

Für die Verlegung der Breitbandinfrastruktur in Baugebieten wird mit Beitragseinnahmen von 75.000 € gerechnet.

Für die begonnenen und die geplanten Investitionsvorhaben wurden Zuschussanträge gestellt. Für das Jahr 2022 werden Einnahmen von 1.590.000 € erwartet

Die Abschreibungen mit 75.000 € stehen dem Vermögensplan als Einnahmeposten zur Verfügung.

Für die Restfinanzierung ist eine Kreditaufnahme über 730.000 € geplant.

Die **Gesamteinnahmen** betragen **2.425.000 €**.

## Benötigte Mittel im Vermögensplan

Für die Betriebs- und Geschäftsausstattung werden voraussichtlich Mittel über 22.000 €.  
Das Investitionsvolumen für den Glasfaserausbau beläuft sich vermutlich auf 2.320.000 €.  
Die Einzelmaßnahmen sind in der Übersicht „Grundlagen des Vermögensplans“ dargestellt.  
Kredittilgungen sind in den ersten Jahren nicht zu erwarten, da die angestrebten Kredite in den ersten 5 Jahren tilgungsfrei sind.

Die Gegenbuchungen der Auflösungspositionen der Sonderposten aus Zuwendungen und Beiträgen aus dem Erfolgsplan belasten den Vermögensplan mit 58.000 €.

Insgesamt müssen **Ausgaben** in Höhe von **2.425.000 €** finanziert werden.

GR 16.02.2022 Eigenbetrieb Glasfasernetz Domstadt - Vermögensplan 2022						
Sachkonto	Kostenstelle 571000 Glasfasernetz	2021	2022	2023	2024	2025
	<b>Einzahlungen (Verfügbare Mittel)</b>					
2111110	Zug. Sonderposten aus Zuschüssen	2.195.000	1.590.000	1.350.000	320.000	0
2120010	Zug. Sonderposten aus Beiträgen u. ähnl. Entgelten	75.000	30.000	70.000	60.000	40.000
	AfA auf imm. Vermögensgegenst. u. Sachvermögen	65.000	75.000	90.000	100.000	100.000
2317301	Kreditaufnahmen	1.085.000	730.000	475.000	420.000	210.000
	Jahresgewinn	0	0	0	0	0
	<b>Gesamteinzahlungen</b>	<b>3.420.000</b>	<b>2.425.000</b>	<b>1.985.000</b>	<b>900.000</b>	<b>350.000</b>
	<b>Auszahlungen (Benötigte Mittel)</b>					
0720010	Zugang Betriebs- und Geschäftsausstattung	21.000	22.000	22.000	18.000	18.000
0960210	Zugang Anlagen im Bau (Tiefbaumaßnahmen)	3.320.000	2.320.000	1.880.000	800.000	250.000
2317302	Kredittilgung (Erste 5 Jahre tilgungsfrei)	0	0	0	0	0
	Auflösung v. Sonderposten aus Zuwendungen	50.000	55.000	60.000	62.000	62.000
	Auflösung v. Sonderposten aus Beiträgen	2.000	3.000	5.000	7.000	7.000
	Jahresverlust	27.000	25.000	18.000	13.000	13.000
	<b>Gesamtauszahlungen</b>	<b>3.420.000</b>	<b>2.425.000</b>	<b>1.985.000</b>	<b>900.000</b>	<b>350.000</b>

## Übersicht „Grundlagen des Vermögensplans“

### Aufteilung nach Maßnahmen

Inv.Nr.	Beiträge aus Baugebieten	2021	2022	2023	2024	2025	da un
I-5710-004	Breitbandversorgung Schwarzhülenäcker II 70.000 €	45.000	5.000				
I-5710-012	Breitbandversorgung Anger Scharenstetten 45.000 €	30.000	5.000				
I-5710-005	Breitbandversorgung Dornstadter Weg			40.000	40.000	40.000	
I-5710-029	Breitbandversorgung Mähringer Weg		20.000	30.000	20.000		
	<b>Beiträge gesamt</b>	<b>75.000</b>	<b>30.000</b>	<b>70.000</b>	<b>60.000</b>	<b>40.000</b>	
	<b>Zuschüsse</b>						da un
I-5710-001	Breitbandausbau Allgemein; Zusch.Berat.leist	50.000	50.000				
I-5710-001	Backbone Dornstadt 378.000 € davon für Pacht Fremdtrassen 86.000 €	200.000	200.000	110.000			
I-5710-002	Breitbandversorgung Lerchenbergstraße 306.000 €	220.000	120.000				
I-5710-003	Backbone Bollingen 167.000 €, Landeszuschuss	112.000	52.000				
I-5710-004	Aufbau NGA Netz; Temmenhausen 107.000 €	107.000					
I-5710-008	GWG Laut.Weg Tom.; Bundesförderung	155.000		155.000			
I-5710-008	GWG Laut.Weg Tom.; Landesförderung	125.000		125.000			
I-5710-009	Bühlschule Dornst; GS Tom.; B. und Landesförd.	36.000	36.000				
I-5710-010	GWG Himmelw.;GS Temm, Bodelschw.; Bundesförderung 1,2 Mio €	600.000	600.000	400.000	200.000		
I-5710-010	GWG Himmelw.;GS Temm, Bodelschw. Landesförderung 960.000	480.000	480.000	360.000	120.000		
I-5710-012	FTTB-Anschluss, Scharenstetten 58.000 €	58.000					
	Breitbandversorgung Funkmast+Sportheim. Boll.			200.000			
I-5710-030	Breitbandversorgung Albr-Berbl-Straße 52.000 €	52.000	52.000				
	<b>Zuschüsse gesamt</b>	<b>2.195.000</b>	<b>1.590.000</b>	<b>1.350.000</b>	<b>320.000</b>	<b>0</b>	
<b>Inv.Nr.</b>	<b>Investitionen</b>	<b>2021</b>	<b>2022</b>	<b>2023</b>	<b>2024</b>	<b>2025</b>	da un
I-5710-001	Breitbandausbau Allgemein und Mitverlegungen	200.000	200.000	200.000	200.000	200.000	
I-5710-001	Backbone Dornstadt Kosten 1,35 Mio. Zusch.fähig 956.000 €	1.000.000	700.000	300.000			
I-5710-002	Breitbandversorgung Lerchenbergstr./ GWG Dornstadt Süd Baukosten 785.000 €	250.000	30.000				
I-5710-003	Backbone Bollingen 211.000 €	98.000					
I-5710-004	Aufbau NGA Netz; Temm. und BG Schwarzhülenäcker II	80.000					
I-5710-005	Breitbandversorgung Dornstadter Weg, Tom.				150.000		
I-5710-008	GWG Lauteracher Weg Tom.Kosten 310.674 €;	310.000		310.000			
I-5710-009	Bühlschule Dornst; GS Tom.	40.000	40.000				
I-5710-010	GWG Himmelweiler, GS Temm.;Bodelschw.; GWG A8 Baukosten 2,4 Mio.€	1.200.000	1.070.000	800.000	400.000		
I-5710-012	FTTB-Anschluss und BG Anger Scharenstetten	60.000					
I-5710-029	Breitbandversorgung Mähringer Weg. Boll.		150.000	0	0		
	Breitbandversorgung Funkmast+Sportheim. Boll.			220.000			
I-5710-030	Breitbandversorgung Albr-Berbl-Straße 82.000 €	82.000	80.000				
	Kosten Hausanschlüsse Netze-BW		50.000	50.000	50.000	50.000	
	<b>Investitionen gesamt</b>	<b>3.320.000</b>	<b>2.320.000</b>	<b>1.880.000</b>	<b>800.000</b>	<b>250.000</b>	

### 3.3 Mittelfristige Finanzplanung 2023 - 2025

Die fünfjährige Finanzplanung bis 2025 orientiert sich im Erfolgsplan weitgehend an den Ansätzen aus dem Wirtschaftsplan 2021.

Im Vermögensplan wurden die Investitionen der Jahre 2023 – 2025 aufgrund der hohen Ansätze der Jahre 2021 und 2022 geringer angesetzt.

Die Finanzierung der eigenen Investitionen ist auch in den Folgejahren über Beiträge, Zuschüsse, Abschreibungen und Kredite vorgesehen.

Gewinne sind in den ersten Jahren nicht zu erwarten.

Die Investitionen der Folgejahre lassen sich zum jetzigen Zeitpunkt nur schwer beziffern.

Die Fertigstellung des Backbone-Netzes hat zunächst höchste Priorität.

Bei der Erschließung neuer Baugebiete wird die Breitbandversorgung natürlich gleich berücksichtigt.

Bei Kanal-, Wasser- und Straßenbauarbeiten sollten auch die Voraussetzungen für die Breitbandversorgung geschaffen werden.

### 3.4 Schuldenstand Wirtschaftsjahr 2022

Im Wirtschaftsplan 2022 ist eine Kreditaufnahme von 730.000 € geplant. Die bisherigen Kreditermächtigungen wurden nicht in Anspruch genommen, sondern über Kassenkredite bei der Gemeinde ausgeglichen.

In den vorgesehenen Kreditverträgen sind in den ersten Jahren keine Tilgungen vorgesehen. Sofern der Wirtschaftsplan planmäßig umgesetzt wird, ist Ende 2022 somit mit einem Schuldenstand von 730.000 € zu rechnen.

### 3.5 Stellenübersicht 2022

#### 1. Betriebsleitung

Beim Eigenbetrieb Glasfasernetz Dornstadt wird folgende Betriebsleitung eingesetzt:

Name	Stellenart	Vergütung
a) Missel, Leander	Betriebsleiter	keine
b) Buck, Matthias	stv. Betriebsleiter	keine

#### 2. Belegschaft

Eine Belegschaft im üblichen Sinne liegt nicht vor. Der Verwaltungsbereich wird von der Finanzverwaltung, der technische Bereich wird vom Bauamt abgedeckt.

Organisatorisch werden die Kassengeschäfte von der Gemeindekasse abgewickelt.

Dornstadt, 23.03.2022

Leander Missel  
Betriebsleiter

Rainer Braig  
Bürgermeister