

DORNSTADT



Gemeinde Dornstadt

HAUSHALTSSATZUNG UND HAUSHALTSPLAN 2021

Inhaltsverzeichnis Haushaltsplan 2021

	Seite
Einwohnerzahl, Gemeindefläche, Steuerzahlen	2
Haushaltsstruktur - Übersicht Zuordnung Produkte in den Teilhaushalten	3
Budgetverantwortung	4
Haushaltssatzung 2021	5
Vorbericht zum Haushaltsplan 2021	7
Gesamtergebnishaushalt.....	36
Gesamtfinanzhaushalt	38
Teilergebnishaushalte einschließlich Finanzplanung und	
Finanzhaushalte nach Investitionen	
Teilhaushalt 1 - Innere Verwaltung.....	40
Teilhaushalt 2 - Sicherheit und Ordnung.....	61
Teilhaushalt 3 - Schulen	79
Teilhaushalt 4 - Sport, Kultur und Soziales	99
Teilhaushalt 5 - Bauen und Umwelt	148
Teilhaushalt 6 - Wirtschaft und Tourismus.....	194
Teilhaushalt 7 - Allgemeine Finanzwirtschaft.....	203
Voraussichtliche Entwicklung der Liquidität.....Anlage 5.....	208
Bestand an Inneren Darlehen.....Anlage 6.....	209
Übersicht Verpflichtungsermächtigungen.....Anlage 12.....	210
Übersicht über den Stand der Rücklagen.....Anlage 13	211
Übersicht über den voraussichtlichen Stand der Rückstellungen....Anlage 14.....	212
Übersicht über den Stand der Schulden.....Anlage 15.....	213
Kennzahlen zur Beurteilung der finanziellen Leistungsfähigkeit.....Anlage 16.....	214
Investitionsprogramm Finanzhaushalt 2018 bis 2023.....	216
Haushaltsquerschnitt.....Anlage 7.....	311
Berechnung von Umlagen und Zuweisungen.....	315
Stellenplan 2021.....	319
Wirtschaftsplan 2021 Eigenbetrieb Wasserversorgung Dornstadt.....	320
Wirtschaftsplan 2021 Eigenbetrieb Glasfasernetz Dornstadt.....	338

Haushaltssatzung und Haushaltsplan für das Jahr 2021

I) Einwohnerzahl (Wohnbevölkerung) der Gemeinde

a) nach der Volkszählung am 17. Mai 1939	2.738
b) nach der Volkszählung am 06. Juni 1961	4.594
c) nach der Volkszählung am 27. Mai 1970	5.940
d) nach der Volkszählung am 25. Mai 1987	8.452
e) nach der Fortschreibung (Stand: 30.06.2012)	8.502
f) nach der Fortschreibung (Stand: 30.06.2013)	8.508
g) nach der Fortschreibung (Stand: 30.06.2014)	8.555
h) nach der Fortschreibung (Stand: 30.06.2015)	8.688
i) nach der Fortschreibung (Stand: 30.06.2016)	8.892
j) nach der Fortschreibung (Stand: 30.06.2017)	8.697
k) nach der Fortschreibung (Stand: 30.06.2018)	8.662
l) nach der Fortschreibung (Stand: 30.06.2019)	8.728
m) nach der Fortschreibung (Stand: 30.06.2020)	8.720

II) Gesamtfläche des Gemeindegebiets **5.924 ha**

III) Schlüsselzuweisungen 2021

a) Bedarfsmesszahl A und B 2021	13.574.424 €
b) Steuerkraftmesszahl 2021	13.053.433 €
c) Schlüsselzahl 2021 (a-b)	520.991 €

IV) Steuerkraftsumme der Gemeinde für 2021

a) insgesamt	14.555.825 €
b) je Einwohner nach der Einwohnerzahl zum 30.06.2020	1.669,25 €

Leander Missel

Leiter der Finanzverwaltung

Haushaltsstruktur der Gemeinde Dornstadt

Teilhaushalt	Produkt	Bezeichnung
1 Innere Verwaltung	111000	Steuerung
	112100	Personalwesen
	112200	Finanzverwaltung, Kasse
	112400	Grundstücks- und Gebäudemanagement
	112500	Bauhof
	112600	Zentrale Dienstleistungen, Verwaltung
2 Sicherheit und Ordnung	113000	Presse und Öffentlichkeitsarbeit
	121000	Statistik und Wahlen
	122000	Ordnungswesen
	122100	Verkehrswesen
	122200	Einwohnerwesen
	122300	Personenstandswesen - Standesamt
3 Schulen	126000	Brandschutz
	127000	Rettungsdienst
	211010	Grundschule Dornstadt
	211011	Grundschule Tomerdingen
	211012	Grundschule Temmenhausen
	211020	Werkrealschule Dornstadt
	211030	Bühlschulzentrum
	211040	Realschule Dornstadt
	212000	Sonderpädagogische Beratungs- und Bildungszentrum
	214000	Schülerbezogene Leistungen
	215000	Schülerbeförderung
4 Sport, Kultur und Soziales	215001	Kernzeitbetreuung
	215002	Ganztagsbetreuung, Mensa
	252100	Gemeindearchiv/Chronik
	263000	Musikschulen
	271000	Volkshochschulen
	272000	Bücherei
	273000	BNE Bildung für nachhaltige Entwicklung
	273001	Kommunale Entwicklungspolitik
	281000	Sonstige Kulturpflege
	291000	Förderung von Kirchengemeinden
	316000	Sozialstation/Windelzuschuss
	318000	Hilfen für Flüchtlinge
	362000	Allg. Förderung junger Menschen, Jugendarbeit
	363001	Hilfen für junge Menschen - Familienberatungsstelle im FGZ
	365000	Tageseinrichtungen für Kinder und Kindertagespflege
	365001	Kindergarten Tomerdingener Straße
	365002	Kindergarten Malvenweg
	365003	Kindergarten Bollingen
365004	Kindergarten Scharenstetten	
365005	Kinderhaus Dornstadt	
5 Bauen und Umwelt	421000	Förderung des Vereinssports
	424000	Hallenbad Dornstadt
	424100	Sportstätten
	511000	Städteplanung, Bauordnung
	511100	Vermessung Flächendaten
	531000	Elektrizitätsversorgung
	532000	Gasversorgung
	533000	Wasserversorgung
	535000	BHKW Schulzentrum/Hallenbad
	537000	Abfallbeseitigung
	537001	Recyclinghof
	538000	Abwasserbeseitigung
	541000	Gemeindestrassen
	545000	Straßenreinigung / Winterdienst
547000	Öffentlicher Nahverkehr und Bürgerrufauto	
551000	Öffentliches Grün / Landschaftsbau	
552000	Gewässerschutz, Öffentliche Gewässer, Wasserbauliche A.	
553000	Friedhofs- und Bestattungswesen	
555000	Forstwirtschaft	
6 Wirtschaft und Tourismus	571000	Wirtschaftsförderung
	573000	Allgemeine Einrichtungen und Unternehmen
7 Allgemeine Finanzwirtschaft	611000	Steuern, allg. Zuweisungen und Umlagen
	612000	sonstige allgemeine Finanzwirtschaft

Budgetverantwortung Ergebnishaushalt

1. Nachfolgende Sachkonten könnten in eigener Zuständigkeit und Verantwortung durch die aufgeführten Budgetverantwortlichen der jeweiligen Kostenstellen bewirtschaftet werden. Eine Bewirtschaftung von anderen, als den aufgeführten Verantwortlichen, ist nicht möglich.

4221000	Geräte/Ausstattungsgegenstände
4251000	Haltung von Fahrzeugen
4261000 4261100	Fortbildung, Dienstkleidung, ärztliche Betreuung/ Fortbildungsbudget
4271000	Besondere Verwaltungs- und Betriebsaufwendungen

4274000	Lehr- und Unterrichtsmittel
4275000	Lernmittel
4431000	Geschäftsaufwendungen
4491000	Weitere sonst. Aufw. a. lfd. Verwaltungstätigkeit

Kostenstelle	Bezeichnung	Verantwortung
111000	Steuerung	Bürgermeister
112100	Personalwesen	Hunke
112200	Finanzverwaltung	Missel
112400	Grundstücks- und Gebäudemanagement	Hehr
112500	Bauhof	Scholz
112600	Zentrale Dienstleistungen	Hunke
113000	Presse- und Öffentlichkeitsarbeit	Hunke
121000	Statistik und Wahlen	Hunke
122000	Ordnungswesen	Lehner
122100	Verkehrswesen	Lehner
122200	Einwohnerwesen	Keller
122300	Standesamt	Lehner
126000	Feuerwehr	Lang
127000	Rettungsdienst	Hunke
211030	Bühlschulzentrum	J. Buck
214000	Schülerbezogene Leistungen	J. Buck
215001	Kernzeitbetreuung	J. Buck
215002	Ganztagsbetreuung, Mensa	J. Buck
263000	Musikschulen	Hunke
271000	Volkshochschulen	Renner
272000	Bücherei	Till
273000	Bildung für nachhaltige Entwicklung	Berger
273001	Kommunale Entwicklungspolitik	Berger
281001	Kulturarbeit Allgemein	Hunke
281002	Heimspflege, Festplätze	Hunke
318000	Hilfen für Flüchtlinge	Hunke
318008	Senioren und Altenarbeit	Hunke
362001	Ferienprogramm	Helming

Kostenstelle	Bezeichnung	Verantwortung
362001	Ferienbetreuung	J. Buck
362004	Jugendhäuser	Berger
363001	Familien- und Generationenzentrum	Renner
365000	Tageseinrichtungen für Kinder	J. Buck
424000	Hallenbad Dornstadt	Madonna
424101	Mehrzweckhalle Tomerdingen	Helming
424102	Mehrzweckhalle Bollingen	Helming
424103	Bühlsporthalle Dornstadt	Helming
424104	Kultur- und Sporttreff	Helming
511000	Städteplanung, Bauordnung	F. Braig
511001	Gemeindeentwicklung, Sanierungsprogramme	F. Braig
511100	Vermessung Flächendaten	Hehr
535000	BHKW Schulzentrum/Hallenbad	Missel
537000	Abfallbeseitigung	Stroisch
537001	Recyclinghof	Stroisch
538000	Abwasserbeseitigung	Moser
541000	Gemeindestrassen	Moser
541002	Straßenbeleuchtung	Moser
545000	Strassenreinigung / Winterdienst	Scholz
547000	Öffentlicher Nahverkehr und Bürgerrufauto	Hunke
551000	Öffentliches Grün/Landschaftsbau	Scholz
551001	Kinderspielplätze	Faul
553000	Friedhofs- und Bestattungswesen	Einsiedler
573002	Bürgersaal Kultur- und Sporttreff	Helming
573003	Bürgerhaus Scharenstetten	Helming
573004	Bürgerhaus Temmenhausen	Helming
573005	Mehrzweckraum im FGZ	Renner
573006	Märkte	Missel

2. Spezielle Aufgabenbereiche/Sachkonten sind außerdem über den gesamten Haushalt bestimmten Budgetverantwortlichen vorbehalten:

Sachkonto	Bezeichnung	Verantwortung
4011000 - 40711031	Personalaufwendungen	Hunke
4211000	Gebäudeunterhalt	Faul
4212000	Unterhalt des Infrastrukturvermögens	Moser
4212100	Erholung, Schutzwald, Walderlebnispfad	Zeller
4251500	Gebäudereinigung	Helming

Sachkonto	Bezeichnung	Verantwortung
4271100- 4271300	Holzpflege u. Aufbereitung, Kulturpflege, Forstschutz	Zeller
4271700	Gesundheitsschutz (Corona)	Hunke
4411000	sonstige Personalaufwendungen	Hunke
4421000	Aufw. f. ehrenamtliche Tätigk.	Hunke
4431100	Aufw. f. Telekommunikation	Helming

HAUSHALTSSATZUNG

der Gemeinde Dornstadt für das Haushaltsjahr 2021

Aufgrund von § 79 der Gemeindeordnung für Baden-Württemberg hat der Gemeinderat Dornstadt am 28.01.2021 folgende **Haushaltssatzung für das Haushaltsjahr 2021 beschlossen:**

§ 1 Ergebnis- und Finanzhaushalt

Der Haushaltsplan wird festgesetzt

1. Im Ergebnishaushalt mit folgenden Beträgen

EUR

1.1 Gesamtbetrag der ordentlichen Erträge von	22.179.000
1.2 Gesamtbetrag der ordentlichen Aufwendungen von	24.089.000
1.3 Veranschlagtes ordentliches Ergebnis (Saldo aus 1.1 und 1.2) von	-1.910.000

2. Im Finanzhaushalt mit folgenden Beträgen

2.1 Gesamtbetrag der Einzahlungen aus laufender Verwaltungstätigkeit von	21.494.000
2.2 Gesamtbetrag der Auszahlungen aus laufender Verwaltungstätigkeit von	21.849.950
2.3 Zahlungsmittelüberschuss / -bedarf des Ergebnishaushalts (Saldo aus 2.1 und 2.2) von	-355.950
2.4 Gesamtbetrag der Einzahlungen aus Investitionstätigkeit von	6.994.000
2.5 Gesamtbetrag der Auszahlungen aus Investitionstätigkeit von	10.002.000
2.6 Veranschlagter Finanzierungsmittelüberschuss / -bedarf aus Investitionstätigkeit (Saldo aus 2.4 und 2.5) von	-3.008.000
2.7 Veranschlagter Finanzierungsmittelüberschuss / -bedarf (Saldo aus 2.3 und 2.6) von	-3.363.950
2.8 Gesamtbetrag der Einzahlungen aus Finanzierungstätigkeit (Kreditaufnahme) von	3.300.000
2.9 Gesamtbetrag der Auszahlungen aus Finanzierungstätigkeit (Kredittilgung) von	-420.000
2.10 Veranschlagter Finanzierungsmittelüberschuss/-bedarf aus Finanzierungstätigkeit (Saldo aus 2.8 und 2.9) von	2.880.000
2.11 Veranschlagte Änderung des Finanzierungsmittelbestands, Saldo des Finanzhaushalts (Saldo aus 2.7 und 2.10)	-483.950

§ 2 Kreditermächtigung

Der Gesamtbetrag der vorgesehenen Kreditaufnahmen für Investitionen und Investitionsförderungsmaßnahmen (Kreditermächtigung) wird festgesetzt auf **3.300.000 €**

§ 3 Verpflichtungsermächtigungen

dem Gesamtbetrag der vorgesehenen Ermächtigungen zum Eingehen von Verpflichtungen, die künftige Haushaltsjahre mit Auszahlungen belasten (Verpflichtungsermächtigungen), wird festgesetzt auf **0 €**

§ 4 Kassenkredite

Der Höchstbetrag der Kassenkredite wird festgesetzt auf **4.000.000 €**

§ 5 Steuersätze

Die Steuersätze werden festgesetzt

1. für die **Grundsteuer**

a) für die land- und forstwirtschaftlichen Betriebe (**Grundsteuer A**) auf **320 v.H.**

b) für die Grundstücke (**Grundsteuer B**) auf **300 v.H.**

der Steuermessbeträge

2. für die **Gewerbesteuer** auf **340 v.H.**

der Steuermessbeträge.

Dornstadt, den 28.01.2021

Rainer Braig
Bürgermeister

Gemeinde Dornstadt

Alb-Donau-Kreis

Vorbericht

zum

Haushaltsplan 2021

1. Vorbemerkungen

Gemäß § 2 Abs. 2 Nr. 1 GemHVO ist dem Haushaltsplan ein Vorbericht als Pflichtbestandteil beizufügen. Er hat die Aufgabe einen Überblick sowie eine Einführung in die Haushaltswirtschaft der Gemeinde zu geben.

Außer den wesentlichen Daten im Planjahr zeigt der Vorbericht die Entwicklung des Haushalts in den beiden Vorjahren und gibt eine Vorschau auf die künftigen Investitionen sowie deren Finanzierungsmöglichkeiten samt den Auswirkungen auf die künftige Haushaltswirtschaft.

1.1 Aufstellungsverfahren

Im Mai 2020 wurden die kommunalen Ämter und Dienststellen über die bevorstehende Haushaltsplanung 2021 informiert und aufgefordert ihre Mittelanmeldungen der Kämmerei vorzulegen. In der Gemeinderatssitzung am 05.11.2020 wurde der Planentwurf in das Gremium eingebracht.

Die öffentlichen Planberatungen fanden am 10.12.2020 statt. Dabei wurden Änderungen gegenüber der Entwurfsfassung in einer Änderungsliste zur Einarbeitung in den Entwurf festgehalten.

Die Haushaltssatzung und der Haushaltsplan mit dem Investitionsprogramm wurden vom Gemeinderat am 28.01.2021 beschlossen.

Anschließend wird die Haushaltssatzung der Rechtsaufsichtsbehörde zur Bestätigung der Rechtmäßigkeit vorgelegt. Sobald der Haushaltserlass des Landratsamts vorliegt wird die Haushaltssatzung öffentlich bekanntgemacht und zur Einsichtnahme im Rathaus ausgelegt.

2. Umstellung auf das Neue Kommunale Haushalts- und Rechnungswesen (NKHR) bei der Gemeinde Dornstadt

Mit Beschluss vom 12.03.2015 hat sich der Gemeinderat der Gemeinde Dornstadt im Rahmen der Haushaltsplanung dafür ausgesprochen Mittel einzustellen um das „Neue Kommunale Haushalts- und Rechnungswesen (NKHR)“ zum 01.01.2018 einführen zu können.

In einer Projektverfügung vom 02.05.2016 wurde dies von Bürgermeister Braig konkretisiert.

2.1 Verkürzter Überblick über das Neue Kommunale Haushalts- und Rechnungswesen (NKHR)

2.1.1 Grundzüge des NKHR

Das bisher geldfluss- oder zahlungsorientierte Rechnungswesen (Kameralistik) wird durch ein ressourcenorientiertes Rechnungswesen ersetzt. Die kommunale Doppik orientiert sich stark an der kaufmännischen Buchführung und bildet erstmalig neben dem Geldverbrauch auch den gesamten Verzehr an Ressourcen der kommunalen Haushalte ab und verschafft somit einen voll umfänglichen Überblick über die gesamten Schulden und das Vermögen einer Kommune.

2.1.2 Ressourcenverbrauchskonzept

Das bisherige kameralistische System wies lediglich nach, in welchem Umfang die anfallenden Ausgaben durch Einnahmen gedeckt und ausgeglichen wurden. Es wurden somit lediglich die Zahlungsströme abgebildet und nur die Vorgänge erfasst, welche im laufenden Jahr zu einer Minderung bzw. Erhöhung des Geldvermögens geführt haben. Im NKHR wird ergänzend hierzu auch der nicht zahlungswirksame Vermögensverzehr, insbesondere die Abschreibungen, die Aufwendungen für die Zuführung zu den Rückstellungen und die Erträge aus der Auflösung von Sonderposten (z. B. Zuweisungen) abgebildet.

2.1.3 Das Drei-Komponenten-Modell

Die bisherige in der Kameralistik bekannte Unterteilung in einen Verwaltungs- (konsumtiver Bereich) und Vermögenshaushalt (investiver Bereich) entfällt. In der kommunalen Doppik basiert die Haushaltsplanung, Bewirtschaftung und Rechnungslegung auf 3 Komponenten. Dieses Modell stellt ein in sich geschlossenes System dar und besteht aus den nachfolgend dargestellten Elementen:

a) Ergebnishaushalt / Ergebnisrechnung

Die Ergebnisrechnung ist mit der kaufmännischen Gewinn- und Verlustrechnung (GuV) vergleichbar.

Der Ergebnishaushalt als Planungsgröße bildet das Kernstück des NKHR ab.

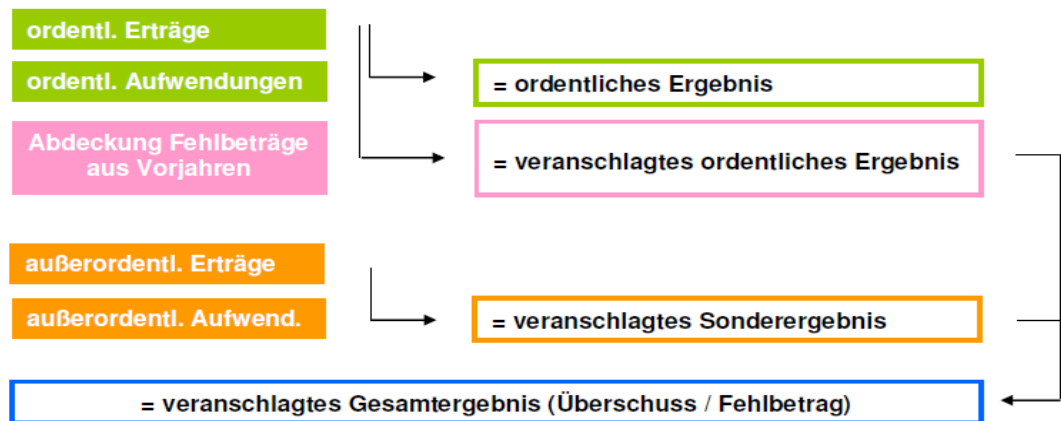
In diesem werden alle laufenden Vorgänge der Gemeinde Dornstadt geplant und entsprechend in der Ergebnisrechnung gebucht.

Somit werden anstelle der bisherigen Veranschlagung von Einnahmen und Ausgaben des Verwaltungshaushalts nun Erträge und Aufwendungen nachgewiesen.

Dazu gehört auch eine Abbildung der nicht zahlungswirksamen Größen wie Abschreibungen, Zuführung zu Rückstellungen oder die Auflösung von Sonderposten. Es wird somit eine komplette Abbildung von periodengerechten Aufwendungen (Verbrauch von Ressourcen) und Erträgen (Aufkommen von Ressourcen) ermöglicht.

Bei der Darstellung wird dabei das Ergebnis in das ordentliche Ergebnis und das Sonderergebnis gegliedert. Im Sonderergebnis werden die außerordentlichen Erträge und Aufwendungen zusammengefasst, d.h., solche die „außerhalb der gewöhnlichen Verwaltungstätigkeit“ anfallen (z. B. Gewinne und Verluste aus Vermögensveräußerung).

Der Ergebnishaushalt - § 2 GemHVO



b.) Finanzhaushalt / Finanzrechnung

Eine weitere Komponente stellt der Finanzhaushalt bzw. im Jahresabschluss die Finanzrechnung dar.

Hier werden alle kassenmäßigen Geldbewegungen dargestellt. Sie beinhaltet alle Ein- und Auszahlungen und gibt unterjährig und beim Jahresabschluss Auskunft über die Liquiditätslage (Zahlungsmittelbestand).

Mit der Investitions- und Finanzierungsabrechnung übernimmt sie Elemente des Vermögenshaushalts und des Sachbuchs für haushaltsfremde Vorgänge.

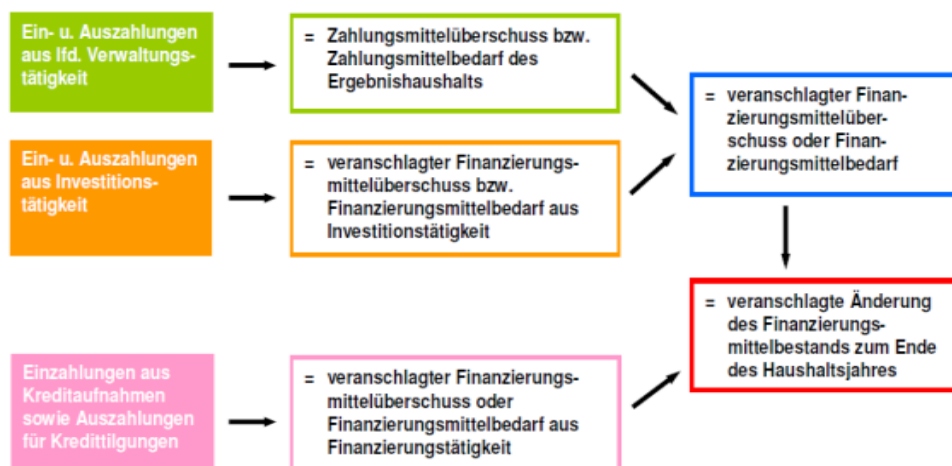
Um die Finanzvorgänge nachvollziehbar zu machen, werden Einzahlungen nach Mittelherkunft und Auszahlungen nach Mittelverwendung strukturiert geordnet und aufgezeichnet.

Die Finanzrechnung zeigt, wie die Gemeinde die Finanzmittel erwirtschaftet, verwendet und erhält, im Einzelnen:

- aus laufender Verwaltungstätigkeit,
- für Investitionsmaßnahmen und
- durch Finanzierungsmaßnahmen (Kredite).

Die Salden dieser drei Tätigkeitsfelder werden zu einem Gesamtergebnis zusammengefasst. Dies stellt die Änderung des Finanzierungsmittelbestands der Gemeinde dar und ermöglicht damit die Beurteilung der Finanzlage eines Haushaltsjahres.

Der Finanzhaushalt - § 3 GemHVO



c) Vermögensrechnung

Die dritte Komponente des neuen Kommunalen Haushalts- und Rechnungswesens stellt die Vermögensrechnung dar. Diese wird nur im Jahresabschluss erstellt, d. h. die Erstellung einer Planbilanz ist nicht verbindlich vorgeschrieben.

Die Vermögensrechnung stellt, wie die Bilanz im kaufmännischen Rechnungswesen, die Mittelverwendung (Vermögen) und die Mittelherkunft (Finanzierungsmittel) gegenüber.

Auf der Aktivseite der kommunalen Bilanz wird somit die Verwendung des Kapitals dokumentiert und die Frage nach dem Einsatz der Mittel beantwortet.

Die Passivseite dagegen gibt die Mittelherkunft wieder und gibt Auskunft auf die Frage, wie das Vermögen der Gemeinde finanziert wurde.

Anhand der Vermögensrechnung greifen die drei Komponenten (Bausteine) systematisch ineinander. Das Zusammenwirken der Ergebnis-, Finanz- und Vermögensrechnung veranschaulicht die folgende Abbildung:

Die Komponenten der kommunalen Doppik



Der Saldo der Finanzrechnung stellt die Änderung des Bestandes an liquiden Mitteln dar. Dieser geht auf die Aktivseite der Bilanz in die Position liquide Mittel über und vergrößert oder verringert diese Position.

Der Saldo der Ergebnisrechnung geht auf die Passivseite der Vermögensrechnung über. Je nachdem, ob das Ergebnis positiv (Erträge größer Aufwendungen) oder negativ (Erträge kleiner Aufwendungen) ist, erhöht oder vermindert sich somit das Basiskapital der Gemeinde.

2.3 Aufbau des Haushaltsplans

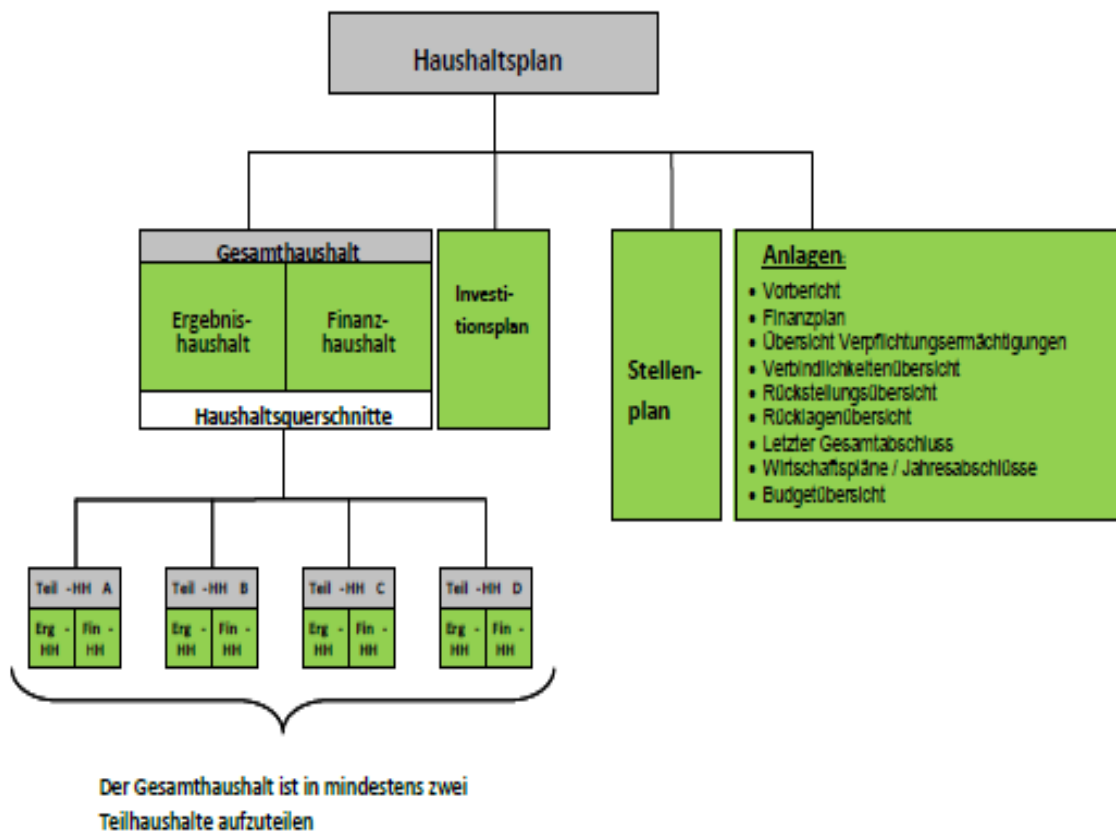
Auch im Neuen Kommunalen Haushalts- und Rechnungswesen steht der Haushaltsplan im Mittelpunkt der kommunalen Finanzwirtschaft der Gemeinde Dornstadt. Er ist und bleibt das in Zahlen ausgedrückte Bindeglied zwischen Politik und Verwaltung und stellt das zentrale Informations- und Steuerungsinstrument für die politische Steuerung dar.

Der neue Haushalt orientiert sich vor allem am Ressourcenverbrauch und den Ergebnissen des Verwaltungshandelns.

Er bildet die kommunalen Leistungen in Form von Produktbereichen (z.B. Kinder, Jugend und Familienhilfe) und Produktgruppen (z.B. allg. Förderung von Kindern in Tageseinrichtungen) der Gemeinde Dornstadt ab und fixiert als Leistungsergebnis den dafür notwendigen Ressourcenverbrauch.

Entsprechend den gesetzlichen Bestimmungen gliedert sich der neue Haushalt in einen Gesamthaushalt, der wiederum aus mehreren Teilhaushalten besteht.

2.3.1 Bestandteile des Haushaltsplans



a.) Der Gesamthaushalt

Hauptbestandteile des Gesamthaushalts sind der Gesamtergebnishaushalt und der Gesamtfinanzhaushalt.

Sie geben Auskunft über die finanzielle Gesamtsituation der Gemeinde Dornstadt und bilden die Grundlage für den Erlass der Haushaltssatzung.

Aus ihnen kann neben den gesamten Aufwendungen und Erträgen (Gesamtergebnishaushalt) sowie Auszahlungen und Einzahlungen (Gesamtfinanzhaushalt) beispielsweise auch der notwendige Kreditbedarf für die Investitionen ermittelt werden.

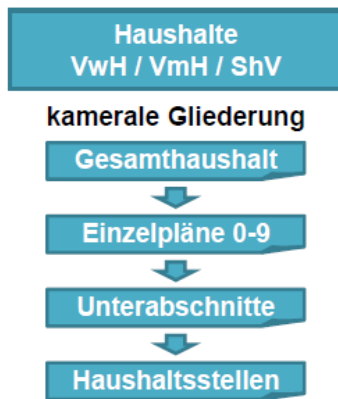
Darüber hinaus enthält der Gesamthaushalt auch je eine Übersicht (Haushaltsquerschnitt) über die Erträge und Aufwendungen der Teilhaushalte des Ergebnishaushalts, sowie über die Einzahlungen, Auszahlungen und Verpflichtungsermächtigungen der Teilhaushalte des Finanzhaushalts.

Haushaltsquerschnitte fassen den Gesamthaushalt geordnet nach Teilhaushalten und Arten (Erträge, Aufwendungen, Einzahlungen, Auszahlungen, Verpflichtungsermächtigungen) zusammen.

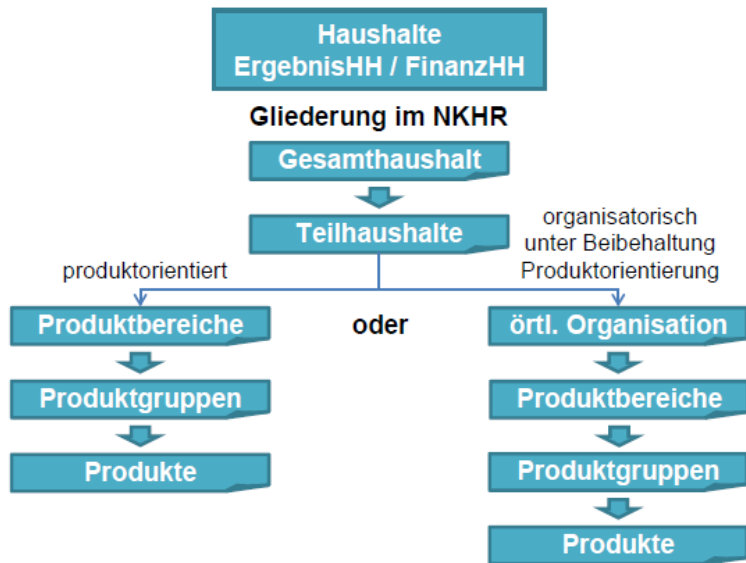
Der Gesamthaushalt der Gemeinde Dornstadt wird grundsätzlich produktorientiert untergliedert. Die Teilhaushalte lösen die bisherigen Einzelpläne ab und sollen den Haushalt deutlich übersichtlicher machen.

Der Gesamthaushalt wird nach den vom Innenministerium verbindlich vorgegebenen Produktbereichen in Teilhaushalte unterteilt.

Der kamerale Haushalt



Der NKHR-Haushalt



b.) Die Teilhaushalte

Die 7 Teilhaushalte der Gemeinde Dornstadt werden durch Teilergebnishaushalte und Teilfinanzhaushalte im Haushaltsplan abgebildet. Die Teilhaushalte wurden produktorientiert gebildet und setzen sich teilweise aus verschiedenen, sachlich zusammengehörigen Produktbereichen zusammen, denen wiederum verschiedene Produktgruppen zugeordnet sind.

Nachfolgend sind die 7 Teilhaushalte der Gemeinde Dornstadt dargestellt.

Teil HH Nr.	
1	Innere Verwaltung
2	Sicherheit und Ordnung
3	Schulen
4	Sport, Kultur, Soziales
5	Bauen und Umwelt
6	Wirtschaft
7	Allgemeine Finanzwirtschaft

c.) Produktbereiche – Produktgruppen – Produkte

Produkte werden als Ergebnisse des Verwaltungshandelns verstanden. Sie definieren Leistungen oder eine Gruppe von Leistungen, die für Stellen innerhalb oder außerhalb der Verwaltung erstellt werden.

Bei der Bildung der Teilhaushalte können mehrere Produktbereiche zu einem Teilhaushalt zusammengefasst werden und Produktbereiche nach den vorgegebenen Produktgruppen auf mehrere Teilhaushalte aufgeteilt werden.

2.3.2 Der Haushaltsausgleich

Die Regelungen zum Ausgleich des Haushalts spielen zum einen für die Beurteilung der finanziellen Leistungsfähigkeit der Gemeinde, zum anderen für die Genehmigungsfähigkeit des Haushalts durch das Landratsamt Alb-Donau-Kreis eine wesentliche Rolle.

Der Haushaltsausgleich ist in § 80 Abs. 2 und 3 GemO sowie in den §§ 24 und 25 GemHVO geregelt.

Nach § 80 Abs. 2 GemO soll das ordentliche Ergebnis (ordentliche Erträge abzüglich ordentliche Aufwendungen) unter Berücksichtigung von Fehlbeträgen aus Vorjahren ausgeglichen werden.

2.3.3 Interne Leistungsverrechnung

Nach § 16 Abs.5 GemHVO sind interne Leistungen in den Teilhaushalten zu verrechnen. Die Verrechnungen werden in den Teilergebnishaushalten im kalkulatorischen Ergebnis ausgewiesen. Im Gesamtergebnishaushalt saldieren sich diese Verrechnungen, werden daher nicht angedruckt und erhöhen das Haushaltsvolumen nicht.

Wir haben wie bisher interne Leistungen des Bauhofs (nach Einsätzen) und der Verwaltung (Personalwesen, Organisation und EDV, Finanzen und Kassentätigkeit) für verschiedene Einrichtungen der Gemeinde innerhalb des Haushalts aufgeteilt und verrechnet.

2.3.4 Deckungsfähigkeit

Aufwendungen und übertragene Ermächtigungen im Ergebnishaushalt, die zu einem Budget gehören, sind gegenseitig deckungsfähig, wenn im Haushaltsplan nichts Anderes bestimmt ist (§ 20 I GemHVO).

Des Weiteren können Aufwendungen im Ergebnishaushalt, die sachlich eng zusammenhängen gem. § 20 II GemHVO für gegenseitig oder einseitig deckungsfähig erklärt werden.

Haushaltsplan 2021 Gemeinde Dornstadt

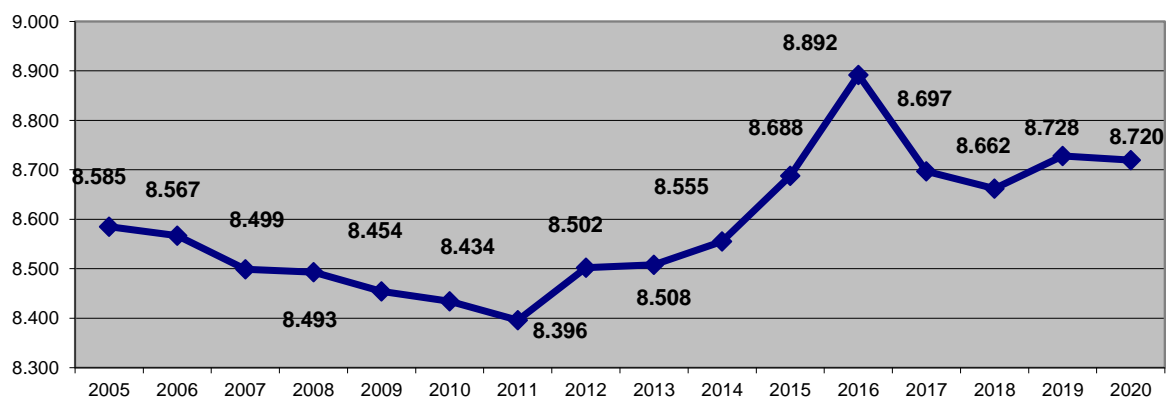
3. Entwicklung der Einwohnerzahlen

Die letzte amtliche Einwohnerzahl vom Statistischen Landesamt beträgt für Dornstadt Stand 30.06.2020 8.720 Einwohner. Gegenüber der Einwohnerzahl vom 30.06.2019 (8.728 EW) ist das eine Verringerung um 8 Einwohner. Die maßgebliche Einwohnerzahl zur Berechnung vieler Zuweisungen und Leistungen ist für das Jahr 2021 die Zahl vom 30.06.2020.

Für die Haushaltsplanung wurde also mit 8.720 Einwohnern gerechnet.

Die Einwohnerentwicklung ist aus folgendem Schaubild zu ersehen:

Entwicklung der Einwohnerzahlen 2005-2020



Die erhöhte Zahl in 2016 ist auf die Berücksichtigung der Asylsuchenden der Aufnahmeestelle des Landratsamts im Betreuungs- und Pflegezentrum zurückzuführen.

4. Rückblick auf die Vorjahre

Entsprechend den Vorschriften in der Gemeindehaushaltsverordnung ist im Vorbericht nochmals auf die vorangegangenen beiden Haushaltsjahre 2019 und 2020 einzugehen.

4.1 Haushaltsjahr 2019

Die Haushaltssatzung 2019 wurde vom Gemeinderat am 13.12.2018 beschlossen. Die Gesetzmäßigkeit der Satzung wurde von der Rechtsaufsichtsbehörde mit Erlass vom 15.02.2019 bestätigt und die Kreditaufnahme in Höhe von 1.000.000 € genehmigt.

Die Jahresrechnung 2019 wurde vom Gemeinderat am 06.08.2020 im Ergebnishaushalt wie folgt festgestellt:

Pos.	Gesamtergebnishaushalt 2019 Gemeinde Dornstadt	Ergebnis 2018	Ansatz Rechnungs-jahr 2019	Ergebnis Rechnungs-jahr 2019	Vergleich Ansatz/ Ergebnis
	Ordentliche Erträge				
1	Steuern und ähnliche Abgaben	15.358.084,87	14.775.400	16.650.561,02	1.875.161,02
2	Zuweisungen und Zuwendungen, Umlagen	4.465.787,41	4.295.110	4.699.216,15	404.106,15
3	Aufgelöste Investitionszuwendungen und -beiträge	689.439,75	556.000	675.092,48	119.092,48
4	Sonstige Transfererträge	0,00	0	0,00	0,00
5	Entgelte f. öffentl. Leistungen o. Einrichtungen	2.528.057,43	2.277.900	2.288.183,73	10.283,73
6	Sonstige privatrechtliche Leistungsentgelte	669.381,14	607.300	541.659,53	-65.640,47
7	Kostenerstattungen und Kostenumlagen	299.736,98	191.550	262.860,23	71.310,23
8	Zinsen und ähnliche Erträge	9.088,30	220	520,45	300,45
9	Aktivierete Eigenleistungen und Bestandsveränderungen.	4.744,75	0	6.194,95	6.194,95
10	Sonstige ordentliche Erträge	408.766,18	393.020	303.836,55	-89.183,45
11	Ord. Erträge (Summe Nr. 1 bis 10)	24.433.086,81	23.096.500	25.428.125,09	2.331.625,09
	Ord. Aufwendungen				
12	Personalaufwendungen	-5.596.512,97	-6.104.798	-6.136.818,31	32.019,96
13	Versorgungsaufwendungen	0,00	0	0,00	0,00
14	Aufwendungen für Sach- und Dienstleistungen	-4.063.478,66	-3.330.750	-3.612.145,32	281.395,32
15	Abschreibungen	-2.091.678,26	-1.876.000	-2.182.104,86	306.104,86
16	Zinsen und ähnliche Aufwendungen	-65.807,23	-87.318	-52.307,47	-35.010,53
17	Transferaufwendungen	-9.094.082,90	-9.787.719	-10.058.501,32	270.782,32
18	Sonstige ordentliche Aufwendungen	-1.229.831,83	-1.152.915	-1.206.894,84	53.979,84
19	Ord. Aufwendungen (Summe Nr. 12 bis 18)	-22.141.391,85	-22.339.500	-23.248.772,12	909.271,77
20	Ordentliches Ergebnis (Summe Nr. 11 und 19)	2.291.694,96	756.999,65	2.179.352,97	1.422.353,32

Die Erträge des Ergebnishaushalts haben sich gegenüber dem Planansatz von 23.096.500 € um 2.331.625 € auf 25.428.125 € deutlich erhöht. (+ 10,58 %).

Das Gewerbesteueraufkommen hat sich gegenüber dem Vorjahr wieder deutlich verbessert und liegt mit 8,18 Mio. € (VJ 6,99 Mio. €) um 1,98 Mio. € über dem Planansatz.

Der Einkommensteueranteil mit 5,83 Mio. € liegt dagegen um 200.143 € unter dem Planansatz.

Aufgrund der höheren Steuerkraft des Jahres 2017 erhielt die Gemeinde Dornstadt für 2019 wieder geringere Schlüsselzuweisungen nach mangelnder Steuerkraft in Höhe von 1.542.688 € (Vorjahr 1.665.026 €).

Die Aufwendungen des Ergebnishaushalts haben sich gegenüber dem Planansatz von 22.339.500 € um 909.272 € auf 23.248.772 € erhöht. (+ 4,07 %).

Die Personalkosten lagen 2019 mit 6.136.818 € (+32.020 €) im Bereich des Planansatzes.

Der Planansatz für die Aufwendungen der Sach- und Dienstleistungen wurde um 281.395 € überschritten. Davon entfallen auf die Unterhaltung der Grundstücke und baulichen Anlagen 107.872 €, auf die Gebäudereinigung 34.580 € und auf die Haltung von Fahrzeugen 56.497 €. Der Rest verteilt sich auf mehrere Bereiche.

Aufgrund des Zugangs bei den Investitionen erreichten die Abschreibungen einen Wert von 2.182.105 € (VJ 2.091.678 €).

Bei der Gewerbesteuerumlage mit 1,540 Mio.€ wurde der Planansatz aufgrund der höheren Gewerbesteuererinnahmen 2019 um 300.012 € überschritten, sodass das Nettomehraufkommen noch 1,682 Mio. € beträgt.

Das geplante ordentliche Ergebnis von 757.000 € verbessert sich aufgrund der höheren Erträge (+2,3 Mio.€) trotz höherer Aufwendungen (909.272 €) um 1,422 Mio.€ auf 2.179.353 €.

Der **Gesamtfinanzhaushalt** wurde im investiven Bereich wie folgt abgeschlossen:

Einzahlungen aus Investitionstätigkeit

lfd Nr .	Gesamtfinanzhaushalt Einzahlungsarten	Ansatz 2019 EUR	Ergebnis 2019 EUR	Ab weichung EUR
18	+ Einzahlungen aus Investitionszuwendungen	2.188.000	526.528	-1.661.472
19	+ Einzahlungen aus Investitionsbeiträgen	1.892.000	812.938	-1.079.062
20	+ Einzahlungen aus der Veräußerungen von Sachvermögen	3.061.000	1.990.924	-1.070.076
21	+ Einzahlungen aus der Veräußerung von Finanzvermögen	0	457	+457
22	+ Einzahlungen für sonst. Investitionstätigkeit	0	5.313	+5.313
23	= Einzahlungen aus Investitionstätigkeit	7.141.000	3.336.160	-3.804.840

Auszahlungen aus Investitionstätigkeit

If. Nr.	Gesamtfinanzhaushalt Auszahlungsarten	Ansatz 2019 EUR	Ergebnis 2019 EUR	Abweichung 2019 EUR
24	- Auszahlungen für den Erwerb von Grundstücken und Gebäuden	-820.000	-1.639.877	+819.877
25	- Auszahlungen für Baumaßnahmen	-10.021.000	-3.891.296	-6.129.704
26	- Auszahlungen für den Erwerb von beweglichem Sachvermögen	-371.000	-213.545	-157.455
27	- Auszahlungen für den Erwerb von Finanzvermögen	0	28.665	28.665
28	- Auszahlungen für Investitionsförderungsmaßnahmen	-324.000	-441.464	117.464
29	- Auszahlungen für den Erwerb von immateriellen Vermögensstände	-35.000	-0	-35.000
30 =	Auszahlungen aus Investitionstätigkeit	-11.571.000	-6.214.847	-5.356.153

Bei den Einnahmen wurden die Planansätze um 3,8 Mio.€, bei den Ausgaben sogar um 5,3 Mio.€ unterschritten. Die Kassenlage im Jahr 2019 war sehr gut.

4.2 Haushaltsjahr 2020

Der dritte Haushalt nach dem „Neuen Kommunalen Haushalts- und Rechnungswesen“ (NKHR) der Gemeinde Dornstadt wurde vom Gemeinderat bereits am 12.12.2019 beschlossen. Die Gesetzmäßigkeit der Satzung wurde von der Rechtsaufsichtsbehörde mit Erlass vom 27.02.2020 bestätigt und die Kreditaufnahme in Höhe von 1.200.000 € genehmigt.

Bei geplanten Erträgen von 24.053.000 € und Aufwendungen von 23.633.000 € wurde mit einem ordentlichen Ergebnis von 420.000 € gerechnet.

4.2.1 Ergebnisrechnung

Erträge

Coronabedingte Mindererträge

Die Gewerbesteuer wurde mit 6,88 Mio.€ (VJ. 8,2 Mio.€) zurückhaltend prognostiziert. Die Auswirkungen der Corona-Pandemie mit der Möglichkeit für die Betriebe die Vorauszahlungen auf 0 zu setzen führt zu einem Gewerbesteueraufkommen von nur 3,48 Mio. € und damit **3,40 Mio. € unter dem Planansatz**. Der Kompensationsbetrag über 1,6 Mio. gleicht diesen Rückgang jedoch nur zu 49 % aus.

Der geplante Einkommensteueranteil mit 5,99 Mio. € fällt um 606.8070 € geringer aus.

Der Gemeindeanteil an der Umsatzsteuer mit 743.500 € erhöht sich dagegen um (144.588 €).

Aufwendungen

Auf der Ausgabenseite kann bei den Personalausgaben aufgrund von nicht oder später erfolgten Stellenbesetzungen mit geringeren Aufwendungen (-330.000 €) gerechnet werden.

Auch bei der Unterhaltung des Infrastrukturvermögens (Abwasser -18.000 € und Straßen -38.000 €) wird der Planansatz voraussichtlich unterschritten. Coronabedingte Mehraufwendungen ergaben sich insbesondere beim Gesundheitsschutz mit 98.500 €.

4.2.1 Finanzrechnung

Im Investiven Bereich haben sich einige Vorhaben verzögert, sodass sowohl auf der Einnahmeseite, wie auch auf der Ausgabenseite geringere Beträge erwartet werden.

Die Einnahmen betragen rund 3,8 Mio.€ (Plan 5,5 Mio.€). Die Ausgaben belaufen sich auf rund 9 Mio.€ (Plan 10,5 Mio.€). Der Investitionsstau des Vorjahres konnte somit etwas abgebaut werden.

Das Feuerwehrhaus Dornstadt (2,8 Mio.€), der Grunderwerb (1,8 Mio.€), die Mehrzweckhalle Scharenstetten (783.000 €) und die Erschließung der Baugebiete in Scharenstetten und Temmenhausen (2,3 Mio.€) waren dabei die Hauptinvestitionen.

Die Finanzierung erfolgt über den Zahlungsmittelüberschuss des Ergebnishaushalts (2,3 Mio.€) und über eine Kreditaufnahme von 1,2 Mio.€. Die verbleibende Deckungslücke verringert den Zahlungsmittelbestand um 2,2 Mio.€.

Der Schuldenstand zum Jahresende beläuft sich auf 2,758 Mio.€.

5. Haushaltsjahr 2021

Der vierte Haushalt nach dem „Neuen Kommunalen Haushalts- und Rechnungswesen“ (NKHR) der Gemeinde Dornstadt wurde vom Gemeinderat am 28.01.2021 beschlossen.

Nachfolgend ist der Stand des Ergebnishaushalts dargestellt.

lfd. Nr.		Gesamtergebnishaushalt Ertrags- und Aufwandsarten	Ansatz 2021 EUR	Ansatz 2020 EUR	Ergebnis 2019 EUR
			1	2	3
11	=	Ordentliche Erträge	22.179.000	24.053.000	25.428.125
19	=	Ordentliche Aufwendungen	-24.089.000	-23.633.000	-23.248.772
20	=	Veranschlagtes ordentliches Ergebnis	-1.910.000	420.000	2.179.353

5.1 Der Gesamtergebnishaushalt 2021

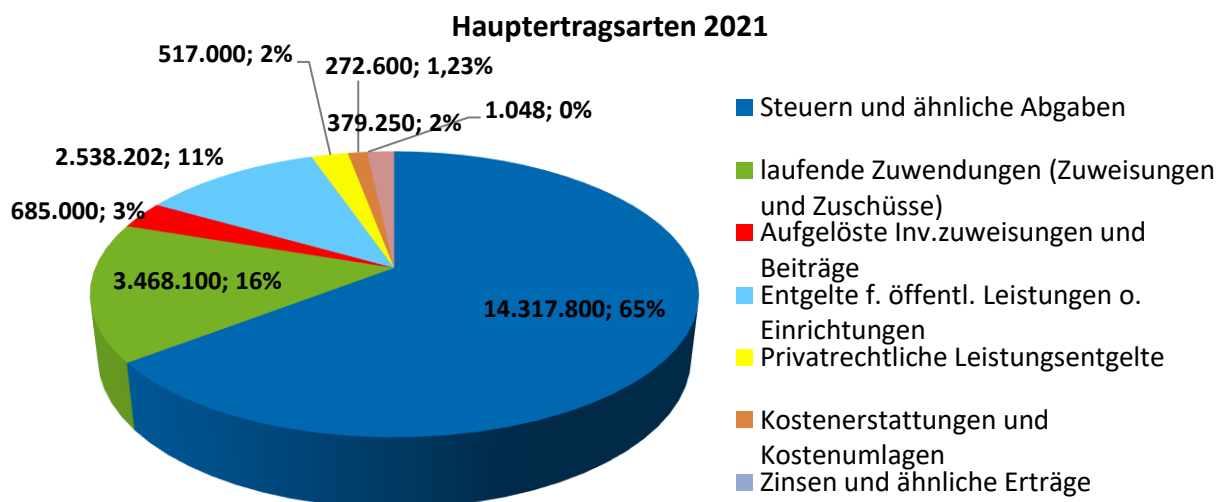
Im Ergebnishaushalt 2021 stehen den Erträgen von 22.179.000 € Aufwendungen in Höhe von 24.089.000 gegenüber.

Er weist somit ein hohes **negatives ordentliches Ergebnis** in Höhe von 1.910.000 € auf. Dies bedeutet, dass die Aufwendungen inkl. Abschreibungen und Zuführungen zu Rückstellungen nicht erwirtschaftet werden können.

5.1.1 Die Hauptertragsarten 2021

Der Gesamtergebnisplan 2021 enthält Erträge in Höhe von insgesamt **22.179.000 €**. Die wichtigsten Hauptertragsarten sind nachfolgend erläutert

lfd. Nr.		Gesamtergebnishaushalt Ertrags- und Aufwandsarten	Ansatz 2021	Ansatz 2020	Ergebnis 2019
			EUR	EUR	EUR
			1	2	
1	+	Steuern und ähnliche Abgaben	14.317.800	15.481.600	16.650.561
		Grundsteuer A	90.000	90.000	91.636
		Grundsteuer B	1.170.000	1.170.000	1.132.827
		Gewerbesteuer	6.000.000	6.880.000	8.181.820
		Gemeindeanteil Einkommensteuer	5.578.000	5.994.800	5.830.657
		Gemeindeanteil Umsatzsteuer	884.700	743.500	821.579
		Vergnügungssteuer	120.000	120.000	125.391
		Hundesteuer	30.000	30.000	31.626
		Sonstige steuerähnliche Erträge	1.500	1.500	1.520
		Familienleistungsausgleich	443.600	451.800	433.504
2	+	laufende Zuwendungen (Zuweisungen und Zuschüsse)	3.468.100	4.267.100	4.699.216
3		Aufgelöste Investitionszuwendungen und-beiträge	685.000	680.000	675.092
5	+	Entgelte f. öffentl. Leistungen o. Einrichtungen	2.538.202	2.559.292	2.288.184
6	+	Sonstige Privatrechtliche Leistungsentgelte	517.000	482.688	541.670
7	+	Kostenerstattungen und Kostenumlagen	272.600	204.350	262.860
8	+	Zinsen und ähnliche Erträge	1.048	220	520
9	+	Aktiviert Eigenleistungen und Bestandsveränderungen	0	0	6.194
10	+	Sonstige ordentliche Erträge	379.250	377.750	303.836
11	=	Ordentliche Erträge	24.089.000	24.053.000	25.428.125



Zu 1. Steuern und ähnliche Abgaben

Gesamt 2021: 14.317.800 €

a.) Gemeindesteuern

- Gewerbesteuer

Bei der Haushaltsplanung 2020 wurde für das Jahr 2021 noch mit Gewerbesteuererträgen von 7 Mio. € gerechnet. Dieser Ansatz wurde coronabedingt auf 6 Mio. € reduziert.

- Grundsteuer

Die Einnahmen aus der **Grundsteuer A** (Hebesatz 320 %) in Höhe von **90.000 €** für landwirtschaftliche Grundstücke bleiben konstant.

Bei der **Grundsteuer B** wird bei einem gleichbleibenden Hebesatz von 300 % mit einem Wert von **1,17 Mio. €** gerechnet.

- Sonstige Gemeindesteuern

Die sonstigen Gemeindesteuern beeinflussen den Gemeindehaushalt nur in geringem Maße. Bei momentan rund 400 steuerpflichtigen Hunden, beträgt das **Hundesteueraufkommen 30.000 €**.

Die Vergnügungssteuer wird im Haushaltsjahr 2021 trotz des besseren Ergebnisses in 2019 mit **120.000 €** angenommen.

b.) Gemeindeanteil an der Einkommensteuer

Der Gemeindeanteil an der Einkommensteuer wurde nach der November-Steuerschätzung für das Jahr 2021 auf 6,5 Mrd. Euro für Baden-Württemberg nach unten korrigiert. Wir sind bei unserer Planung diesem Wert gefolgt. Für die Verteilung ist für Dornstadt eine neue Schlüsselzahl von **0,0008570** (VJ 0,0008564) maßgebend.

Bei der Vervielfachung des Einkommensteueranteils mit der Schlüsselzahl ergibt sich eine Zuweisung in Höhe von **5.578.000 €** (VJ 5.994.800 €).

c.) Gemeindeanteil an der Umsatzsteuer

Zum Ausgleich der, durch die zum 1.1.1998 abgeschafften Gewerbekapitalsteuer, entstehenden Mindereinnahmen erhalten die Gemeinden einen Anteil an den Umsatzsteuereinnahmen. Der Umsatzsteueranteil 2021 wird voraussichtlich 1.19 Mrd. € betragen. Die aktuelle Schlüsselzahl beträgt bei der Umsatzsteuer 0,0007422. Multipliziert man den Gesamtumsatzsteueranteil mit der aktuellen Schlüsselzahl ergibt sich eine Zuweisung von **884.700 €**.

d.) Familienleistungsausgleich

Zum Ausgleich der durch die Systemumstellung bei der Kindergeldauszahlung entstehenden Mindereinnahmen werden den Gemeinden in 2021 voraussichtlich 519 Mio. € zufließen.

Der Betrag wird nach den neuen Schlüsselzahlen zur Aufteilung des Gemeindeanteils an der Einkommensteuer aufgeteilt. Für das Haushaltsjahr 2021 wurden **443.600 €** veranschlagt.

Zu 2. Zuweisungen und Zuwendungen, Umlagen

3.468.100 € (Vj. 4.267.100 €)

a.) Kommunalen Finanzausgleich

Für den kommunalen Finanzausgleich sind die Steuereinnahmen des zweitvorangegangenen Jahres maßgeblich. Die Gemeinde Dornstadt hat für eine Gemeinde ihrer Größenklasse relativ hohe eigene Steuereinnahmen. Im Jahr 2019 erreichten wir mit 8,18 Mio. € eines der besten Ergebnisse.

Aus diesem Grund hat sich die **Steuerkraftmesszahl**, die sich zusammensetzt aus dem Grundsteueraufkommen, dem Gewerbesteueraufkommen (gekürzt um die Gewerbesteuerumlage), dem Gemeindeanteil an der Einkommensteuer sowie den Zuweisungen aus dem "Familienleistungsausgleich" und dem Umsatzsteueranteil des zweitvorangegangenen Jahres (2019) gegenüber dem Vorjahr von 11.951.133 € auf **13.053.433 €** verbessert.

- Schlüsselzuweisungen nach mangelnder Steuerkraft

Die Schlüsselzuweisungen nach der mangelnden Steuerkraft werden ermittelt, indem man die Steuerkraftmesszahl der Bedarfsmesszahl der jeweiligen Gemeinde gegenüberstellt. Die Bedarfsmesszahl errechnet sich durch die Vervielfältigung der Einwohnerzahl mit einem Kopfbetrag. Ab 2021 gibt es neben dem Kopfbetrag pro Einwohner von 1.519,90 € auch einen Betrag der die Gemeindefläche mit 36,80 €/m².

Bei einer Ausschüttungsquote von etwa 70 % erhält die Gemeinde Dornstadt im Jahr 2021 nur noch Schlüsselzuweisungen in Höhe von **364.700 €**. (Vorjahr: 1.218.300 €)

- Mehrzuweisung "Sockelgarantie"

Für sehr finanzschwache Gemeinden, nämlich für diejenigen, deren Steuerkraftmesszahl unter 60 % der Bedarfsmesszahl liegt, gibt es eine Mehrzuweisung vom Land. Für Dornstadt gibt es keine Mehrzuweisung.

- Kommunale Investitionspauschale

Die KIP soll den Entscheidungs- und Investitionsspielraum der Gemeinden erheblich erweitern, da hier im Gegensatz zu den Einzelzuweisungen keine Zweckbindung vorhanden ist. Die KIP beträgt laut Haushaltserlass nur 78 €/gew. Einwohner (VJ 91,20 €).

Bei Gemeinden deren Steuerkraft unter 95 % des Landesdurchschnitts liegt wird die Einwohnerzahl gewichtet, d.h. mit 105 % oder mehr berücksichtigt. Da die Steuerkraft von Dornstadt 98 % des Landesdurchschnitts beträgt, wird die Einwohnerzahl nicht gewichtet und der Betrag von 78 € mit der tatsächlichen Einwohnerzahl multipliziert. Für die Gemeinde Dornstadt ergibt sich dadurch eine KIP in Höhe von **671.400 €**.

- Zuweisungen vom Land für laufende Zwecke

- Sachkostenbeiträge für Schulen

Pro Schüler wird je nach Schulart ein Sachkostenbeitrag ausbezahlt.

Für die **Werkrealschule** (14 x 1.312 € rd. **18.000 €**), die **Realschule** (489 x 966 € rd. **470.000 €**) und die **SBBZ** (34 x 2.576 € = **87.600 €**). Insgesamt fließen somit **585.600 €** in unsere Gemeindekasse. Nach der neuen Schülerstatistik hat die Realschule bereits 497 Schüler. Der Betrieb der WRS endet zum Schuljahresende.

- Zuweisung für Gemeindeverbindungsstraßen

Die Gemeinden erhalten gemäß § 26 FAG eine jährliche Zuweisung vom Land, die aus Mitteln des Kraftfahrzeugsteueraufkommens bestritten werden. Dieser beträgt pro Kilometer Verbindungsstraße 2.500 €. Bei 12,4 Kilometer Straßenlänge ergibt dies einen Gesamtbetrag in Höhe von **31.000 €**.

- Pauschalierte Investitionszuweisung nach § 27 I FAG

Für Straßenbaumaßnahmen gibt es nach § 27 I FAG eine pauschalierte Zuwendung, die sich nach der Gemeindefläche berechnet. Bei einer Zuweisung von 8,40 € pro ha Gemeindefläche ergibt sich bei 5.924 ha ein Betrag in Höhe von rund **50.000 €**.

Zu 3. Aufgelöste Investitionszuwendungen und Beiträge

Die Auflösung von Zuwendungen und Beiträgen ist vergleichbar mit den Abschreibungen der Investitionen. So wie der Werteverzehr auf die Jahre verteilt wird, müssen auch die Zuschüsse und Beiträge auf die Nutzungsdauer verteilt werden.

Der Gesamtbetrag der Sonderposten aus Zuweisungen/Beiträgen beträgt im Jahr 2021 **685.000 €**. Nachdem die Eröffnungsbilanz nun festgestellt ist erwarten wir keine größere Änderung.

Zu 5. Entgelte für öffentliche Leistungen oder Einrichtungen Gesamt: 2.538.202 €

Nach den Einnahmebeschaffungsgrundsätzen der Gemeindeordnung haben die Gemeinden vorrangig, vor der Erhebung von Steuern und der Kreditfinanzierung, die erforderlichen Einnahmen - soweit vertretbar und geboten -, aus Entgelten für ihre Leistungen zu beschaffen.

Die **Kindergartengebühren** in Dornstadt wurden zuletzt zum 01.09.2020 angepasst.

Das Aufkommen beträgt 2021:

Kindergarten Malvenweg:	40.000 €
Kindergarten Bollingen:	47.000 €
Kindergarten Scharenstetten:	42.000 €
Kinderhaus Dornstadt :	160.000 €

Abwassergebühren

Im Dezember 2019 wurde eine Gebührenkalkulation erstellt. Aufgrund der hohen Investitionen und Unterhaltungskosten im Abwasserbereich verringert sich die Abwassergebühr trotz Einbeziehung der Überschüsse aus Vorjahren nur geringfügig. Das Gebührenaufkommen im Abwasserbereich wurde auf **1,30 Mio.€** (VJ 1,25 Mio. €) veranschlagt.

Abfallgebühren

Im Abfallbereich wurden die Gebühren zum 01.01.2020 aufgrund der höheren Zahlungen an den Landkreis und Mehrkosten für den Recyclinghof neu kalkuliert. Das Gebührenaufkommen beträgt im Abfallbereich 359.831 € (VJ 369.646 €) und für den Recyclinghof 161.671 € (VJ 134.194 €).

Insgesamt erzielen wir im Jahr 2021 **2.538.202 €** durch **Entgelte für öffentliche Leistungen oder Einrichtungen**, was 10 % der Erträge des Gesamtergebnishaushalts ausmacht.

Zu 6. Sonstige Privatrechtliche Leistungsentgelte

Darunter fallen Einnahmen aus Verkauf, Mieten und Pachten in Höhe von **517.000 €**.

Aus dem Verkauf von Holz aus dem Gemeindewald ist 2021 nur noch mit Einnahmen von 135.500 € (VJ 145.000 €) zu rechnen, da der Holzpreis sehr gefallen ist.

Weitere Einnahmen ergeben sich aus dem Verkauf der Mittagessen für die Schulen und Kindergärten.

Die Mieteinnahmen betragen beim Allgemeinen Grundvermögen 150.000 €. Die Pachteinahmen sind mit 41.000 € angesetzt.

Zu 7. Kostenerstattungen und Kostenumlagen Gesamt 2021 : 272.600 €

Die größten Positionen sind hier die Erträge für die Kernzeitbetreuung vom Land (52.500 €), der Anteil des Alb-Donau-Kreises und des Landes an der Schulsozialarbeit mit je 25.000 € und die Erstattung vom Land für die Gemeindeverbindungsstraßen (50.000 €).

Zu 8. Zinsen und ähnliche Erträge

Hier befinden sich die Zinseinnahmen von den örtlichen Banken und den Eigenbetrieben. Im Jahr 2021 werden von den Eigenbetrieben Zinseinnahmen von 1.048 € erwartet.

Zu 10. Sonstige ordentliche Erträge Gesamt 2021 : 379.250 €

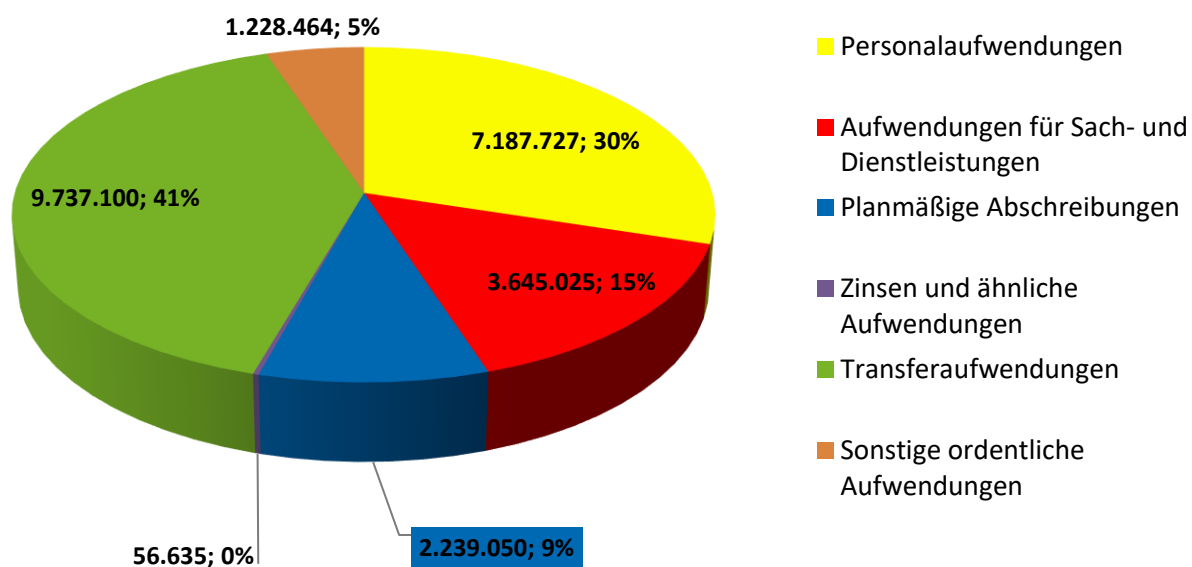
Die bedeutendsten Positionen bei den sonstigen Erträgen sind die Konzessionsabgaben. Diese betragen für den Strom 240.000 €, die Wasserversorgung 70.000 € und für das Gas 30.000 €.

Weitere Erträge verteilen sich auf das Mahnwesen, die Bußgelder und sonstigen Kostensätze.

5.1.2 Die Hauptaufwandsarten 2021

lfd. Nr.		Gesamtergebnishaushalt Ertrags- und Aufwandsarten	Ansatz 2021 EUR	Ansatz 2020 EUR	Ergebnis 2019 EUR
12	-	Personalaufwendungen	-7.187.727	-6.790.911	-6.136.818
14	-	Aufwendungen für Sach- und Dienstleistungen	-3.645.025	-4.024.312	-3.612.145
15	-	Abschreibungen	-2.239.050	-2.193.500	-2.182.104
16	-	Zinsen und ähnliche Aufwendungen	-56.635	-56.528	- 52.307
17	-	Transferaufwendungen	-9.737.100	-9.383.900	-10.058.501
		Zuweisungen an Gemeinden	-1.000	-1.000	-52.109
		Zuweisungen an Zweckverbände	-519.000	-521.800	-499.765
		Zuschüsse an übrige Bereiche	-1.133.300	-1.098.000	-1.071.123
		Gewerbesteuerumlage	-617.600	-708.200	-1.540.011
		FAG-Umlage an das Land	-3.531.200	-3.235.900	-3.102.779
		Kreisumlage	-3.930.000	-3.751.600	-3.708.411
18	-	Sonstige ordentliche Aufwendungen	-1.228.464	-1.183.849	-1.206.895
19	=	Ordentliche Aufwendungen	-24.089.000	-23.633.000	-23.248.772

Hauptaufwandsarten 2021



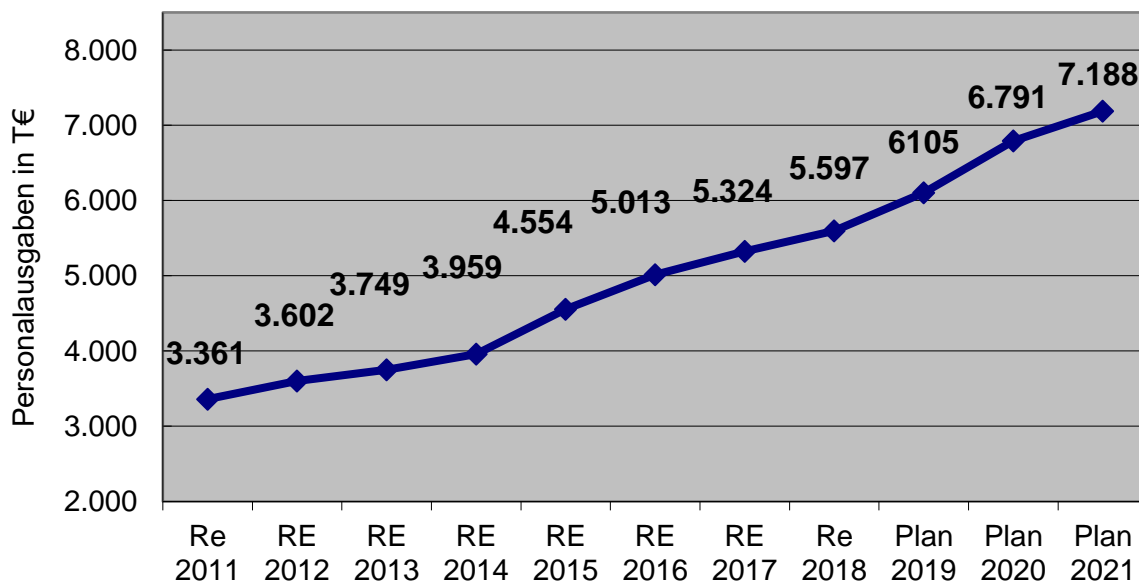
Zu 12. Personalaufwendungen

Der Stellenplan 2021 weist mit 122 gegenüber dem Vorjahr mit 114 Stellen insgesamt 8 Stellen mehr aus. Diese Steigerung ergibt sich im Wesentlichen aus den Neueinstellungen für den provisorischen Kindergarten in der Tomerdinger-Straße mit 7,5 Stellen.

Auf dieser Grundlage ergeben sich Personalkosten von insgesamt 7.187.727 € gegenüber 6.790.911 € im Vorjahr

In diesem Betrag sind die Aufwendungen für die ehrenamtlichen Ortsvorsteher und die Gemeinderäte in Höhe von **122.098 €** (VJ 113.161 €) nicht berücksichtigt.

Personalausgaben 2011 - 2021



Zu 14. Aufwendungen für Sach- und Dienstleistungen

Die Aufwendungen für Sach- und Dienstleistungen betragen im Jahr 2021 3,64 Mio.€ (VJ 4,02 Mio. €). Unter dieser Rubrik sind insbesondere die Budgeteinheiten für die Gebäudebewirtschaftung und der Unterhaltungsaufwand verbucht. (Sachkonten 4211 – 4271). Aufgrund der prekären Haushaltssituation wurden diese Ansätze deutlich reduziert.

Die größten Aufwendungen betragen für den Brandschutz 184.750 € (VJ 249.900 €), die Gemeindestraßen 253.550 € (VJ 311.100 €), die Abwasserbeseitigung 195.000 € (VJ 207.700 €), die Feldwegunterhaltung 45.700 €, die Straßenbeleuchtung 59.000 € und das Gebäudemanagement 59.750 €.

Bei den Zentralen Dienstleistungen entstehen mit 133.345 € (VJ 216.600 €) geringere Kosten, da im Vorjahr für eine neue Heizung im Rathaus Dornstadt 75.000 € eingeplant waren. Die verbleibenden Aufwendungen verteilen sich auf alle weiteren Gebäude und Einrichtungen.

Zu 15. Planmäßige Abschreibungen

Die Abschreibungen auf das Sachvermögen werden auf **2.239.050 €** (VJ 2.193.500 €) beziffert.

Im Neuen Kommunalen Haushalts- und Rechnungswesen, müssen alle Vermögenswertminderungen unter dem Gesichtspunkt der intergenerativen Gerechtigkeit als Ressourcenverbrauch erwirtschaftet werden und sind als „ganz normaler“ ordentlicher Aufwand zu betrachten. Mit der Feststellung der Eröffnungsbilanz liegt uns nun eine bessere Berechnungsgrundlage für die Abschreibungen vor.

Zu 16. Zinsen und ähnliche Aufwendungen

Für Kreditzinsen muss der Haushalt 2021 insgesamt **56.135 €** (Ergebnis VJ 55.528 €) aufwenden.

Zu 17. Transferaufwendungen (Umlagen)

Die Transferaufwendungen, welche sich überwiegend aus Umlagen sowie Zuweisungen und Zuschüssen zusammensetzen belaufen sich auf eine Gesamthöhe von **9.737.100 €** (VJ 9.383.900 €), was 40 % der Gesamtaufwendungen des Gesamtergebnishaushalts entspricht.

a.) Zuweisungen an Gemeinden und Zweckverbände

Zuweisungen an Zweckverbände sind die Zahlungen an das Klärwerk Steinhäule über 440.000 € und die Musikschule Langenau über 70.000 €.

Zuweisungen an übrige Bereiche sind die Zuweisungen an kirchliche und freie Träger der Kinderbetreuungseinrichtungen (inklusive Tagespflege aber ohne interkommunalen Kostenausgleich). Diese belaufen sich zusammen auf **1.058.000 €** (VJ 1.085.000 €).

b) Umlagen

- **Gewerbesteuerumlage**

Die Gewerbsteuerumlage wird ermittelt, indem man das Gewerbesteueristaufkommen des Haushaltsjahres durch den Hebesatz (340) dividiert und mit dem Umlagesatz multipliziert. Der Umlagesatz beträgt 2021 35%. Bei einem Gewerbesteueraufkommen von 6 Mio. € ergibt sich eine Umlage in Höhe von **617.600 €**.

- **FAG Umlage**

Nach § 1a FAG erhebt das Land von den Gemeinden und Landkreisen jährlich eine Finanzausgleichsumlage. Der FAG-Umlagesatz beträgt im Jahr 2021 für Dornstadt 24,26 % (VJ 23,72 %) und wird mit der Steuerkraftsumme multipliziert.

Die FAG-Umlage ist aufgrund der höheren Steuerkraftsumme von 14.555.825 € mit **3.531.200€** deutlich höher (VJ 3.235.900 €).

- **Kreisumlage § 35 FAG**

Die Kreisumlage ist der Betrag, den die Kreisgemeinden an den Landkreis abführen müssen. Wie hoch der Betrag ist, hängt von der Steuerkraftsumme der Gemeinde ab, die mit dem Umlagesatz multipliziert wird. Der Umlagesatz des Alb-Donau-Kreises wurde für 2021 auf 27 % leicht gesenkt (VJ 27,5 %).

Die Kreisumlage beträgt **3.930.000 €**. Aufgrund der höheren Steuerkraftsumme ergeben sich trotzdem 178.400 € mehr als im Vorjahr (3.751.600 €).

Zu 18. Sonstige ordentliche Aufwendungen

Bei den sonstigen ordentlichen Aufwendungen wird derjenige ordentliche Aufwand veranschlagt, der nicht den anderen Aufwandspositionen zuzuordnen ist.

Mit **1.228.464 €** (VJ 1.183.849 €) steigen diese nur geringfügig an.

a.) Geschäftsausgaben Sachkonto 4431000

Der Ansatz bei der Budgeteinheit **Geschäftsausgaben** (Bürobedarf, Bücher und Zeitschriften, Post- und Fernmeldegebühren, Dienstreisen) beträgt **214.628 €** (VJ 230.850 €).

b.) Ehrenamtliche Tätigkeit Sachkonto 4421000

Für die Entlohnung der ehrenamtlichen Tätigkeit für Ortsvorsteher, Gemeinderäte, Ortschaftsräte (122.098 €), Wahlen (10.000 €), Mensa (3.500 €) und der Feuerwehr (65.000 €) fallen im Jahr 2021 insgesamt **201.348 €** (VJ 157.161 €) an.

c.) Steuern, Versicherungen Sachkonto 4441000

Diese Aufwendungen belaufen sich voraussichtlich auf **214.000 €** (VJ 219.950 €).

d.) Erstattungen an Gemeinden und Gemeindeverbände Sachkonto: 4452000

Bei diesem Sachkonto werden Aufwendungen von **292.138 €** (VJ 283.638 €) erwartet.

Den Hauptteil der Aufwendungen machen die Abfallgebühren an den Landkreis mit **211.988 €** aus.

Weitere 30.000 € sind Erstattungen an andere Gemeinden und Einrichtungen für die Betreuung von Dornstadter Kindern.

Neu hinzu gekommen ist eine Erstattung für die Aufwendungen des zentralen Gutachterausschusses an die Stadt Ehingen mit 22.000 €.

e.) Erstattungen an sonstige öffentliche Sonderrechnungen Sachkonto: 4456000

Vom Haushaltsansatz von 142.000 € umfassen die Aufwendungen für das Rechenzentrum bereits **140.000 €**.

f.) Weitere Aufwendungen aus laufender Verwaltungstätigkeit Sachkonto: 4491000

Diese Sachkonten umfassen die ehemals „vermischten Ausgaben“. Sie betragen auf den gesamten Haushalt verteilt **16.350 €** (VJ 23.700 €).

Bereits für 2020 konnten hier einige Bereiche exakter zugeordnet werden, sodass sich der Ansatz gegenüber den Vorjahren deutlich verringert hat.

Coronabedingte Mehraufwendungen

Der Ansatz für die Gebäudereinigung wurde um 15 % erhöht und für das Sachkonto Gesundheitsschutz wurden weitere 10.000 € eingestellt.

5.2 Der Gesamtfinanzhaushalt 2021

Der Finanzhaushalt gibt Aufschluss über die Gesamtsumme der Einzahlungen und Auszahlungen sowie deren sachliche Verteilung. Es wird aufgezeigt, wie sich der Bestand an Zahlungsmitteln entwickelt. Dargestellt werden die Mittelherkunft (ergebniswirksame Einzahlungen, Einzahlungen aus Investitions- und Finanzierungstätigkeit), die Mittelverwendung (ergebniswirksame Auszahlungen, Auszahlungen aus Investitions- und Finanzierungstätigkeit) und die strukturelle Zusammensetzung aller Zahlungsvorgänge.

lfd Nr		Gesamtfinanzhaushalt Einzahlungs- und Auszahlungsarten	Ansatz 2021 EUR	Ansatz 2020 EUR	Ergebnis 2019 EUR
			1	3	
9	+	Summe der Einzahlungen aus laufender Verwaltungstätigkeit	21.494.000	23.373.000	25.132.190
10	-	Summe der Auszahlungen aus laufender Verwaltungstätigkeit	-21.849.950	-21.439.500	-20.846.529
17	=	Zahlungsmittelüberschuss/-bedarf aus lfd. Verwaltungstätigkeit	-355.950	1.933.500	4.285.661
18	+	Einzahlungen aus Investitionszuwendungen	916.000	1.696.000	562.528
19	+	Einzahlungen aus Investitionsbeiträgen und ähnl. Entgelten für Investitionstätigkeit	1.608.000	1.724.000	812.937
20	+	Einzahlungen aus der Veräußerung von Sachvermögen	4.470.000	2.086.000	1.990.923
22	+	Einzahlungen für sonstige Investitionstätigkeit	0	0	5.313
23	=	Einzahlungen aus Investitionstätigkeit	6.994.000	5.506.000	3.336.160
24	-	Auszahlung f. d. Erwerb von Grundstücken und Gebäuden	-300.000	-1.000.000	-1.639.877
25	-	Auszahlungen für Baumaßnahmen	-8.790.000	-8.702.000	-6.129.704
26	-	Auszahlungen f. d. Erwerb von bew. Sachvermögen	-620.000	-795.000	-213.545
27	-	Auszahlungen f. den Erwerb von Finanzvermögen	-32.000	-30.000	-28.665
28	-	Auszahlungen für Investitionsförderungsmaßn.	-260.000	-572.000	-441.463
29	-	Auszahl. f. d. Erwerb immat. Vermögensgegenst.	0	0	0
30	=	Auszahlungen aus Investitionstätigkeit	-10.002.000	-10.469.000	-6.214.850
31	=	Veranschl. Finanzierungsmittelüberschuss/-bedarf aus Invest. (Saldo aus Investitionstätigkeit)	-3.008.000	-4.963.000	-2.878.687
32	=	Veranschlagter Finanzierungsmittelüberschuss/-fehlbetrag (Saldo Nr.17 und 31)	-3.363.950	-3.029.500	1.406.974
33	+	Einzahlung aus d. Aufnahme von Krediten	3.300.000	1.200.000	0
34	-	Auszahlungen für die Tilgung von Krediten	-420.000	-530.000	-480.643
35	=	Saldo aus Finanzierungstätigkeit	2.880.000	670.000	-480.643
36	=	Finanzierungsmittelbestand (Saldo Nr.32 und 35)	-483.950	-2.359.500	-926.331

Bei der Gegenüberstellung der Einzahlungen und Auszahlungen konnte im Jahr 2020 ein Zahlungsmittelüberschuss von 1.933.500 € erzielt werden. Im Haushaltsjahr 2021 ergibt sich in Folge coronabedingter, geringerer Einnahmen aus der Gewerbesteuer und dem Einkommensteueranteil, sowie Mehrausgaben bei der Finanzausgleichs- und Kreisumlage ein Zahlungsmittelbedarf aus laufender Verwaltungstätigkeit von – 355.950 € (**Lfd.Nr.17**).

Eigentlich sollten die Tilgungsleistungen von 420.000 € mit einem Zahlungsmittelüberschuss finanziert werden.

Die Gesamtinvestitionssumme beläuft sich in 2021 auf **10.002.000 €** (VJ 10.469.000 €).

Demgegenüber stehen Einzahlungen aus Investitionstätigkeit in Höhe **6.994.000 €** (VJ 5.506.000 €). Betrachtet man die investive Seite allein, entsteht in diesem Bereich ein Defizit in Höhe von **3,008 Mio.€** (VJ 4,963 Mio. €).

Addiert man nun den Bedarf auslaufender Verwaltungstätigkeit in Höhe von – 355.950 € hinzu, ergibt dies einen **Finanzierungsfehlbetrag** von **3.363.950 €**.

Der Saldo aus der geplanten Kreditaufnahme von 3,3 Mio. € und der Tilgung von 420.000 € mindert den Finanzierungsfehlbetrag um 2,88 Mio.€.

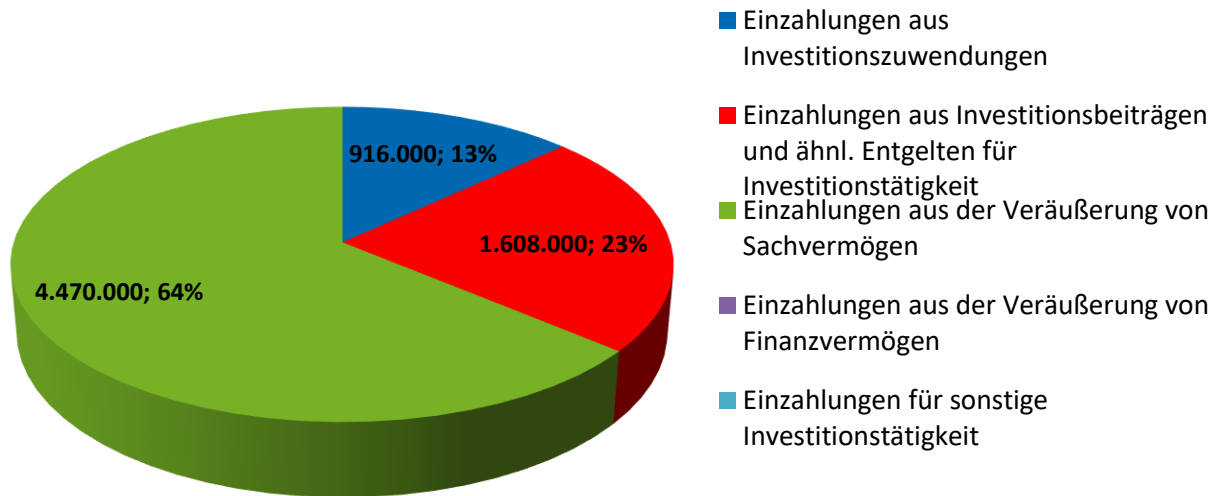
Der Finanzierungsmittelbestand und somit die Liquiden Mittel werden im Haushaltsjahr 2021 um 483.950 € verringert.

5.2.1 Einzahlungen aus Investitionstätigkeit

Ifd · Nr ·		Gesamtfinanzhaushalt Einzahlungsarten	Ansatz 2021	Ansatz 2020	Ergebnis 2019
			EUR	EUR	EUR
			1	3	4
18	+	Einzahlungen aus Investitionszuwendungen	916.000	1.696.000	526.528
19	+	Einzahlungen aus Investitionsbeiträgen und ähnl. Entgelten für Investitionstätigkeit	1.608.000	1.724.000	812.938
20	+	Einzahlungen aus der Veräußerungen von Sachvermögen	4.470.000	2.086.000	1.990.924
21	+	Einzahlungen aus der Veräußerung von Finanzvermögen	0	0	457
22	+	Einzahlungen für sonstige Investitionstätigkeit	0	0	5.313
23	=	Einzahlungen aus Investitionstätigkeit	6.994.000	5.506.000	3.336.160

13 % unserer Einzahlungen aus Investitionstätigkeit erwarten wir aus Zuschüssen und Förderprogrammen, und 23 % aus Beiträgen und 64 % aus der Veräußerung von Sachvermögen (überwiegend Grundstückserlöse).

Einzahlungen aus Investitionstätigkeit



Zu 18 Einzahlungen aus Investitionszuwendungen

Auch in diesem Jahr haben wir versucht, an Zuschussprogrammen zu partizipieren. Aus diesem Grunde sind an Zuweisungen für Investitionen und Investitionsförderungsmaßnahmen insgesamt **916.000 €** (VJ 1,696 Mio. €) in den Haushalt eingestellt.

– **Öffentliche Zuschüsse:**

- 70.000 € Ausgleichstockzuschuss Feuerwehrhaus Dornstadt
- 100.000 € Fachzuschuss Feuerwehrhaus Dornstadt
- 210.000 € Ausgleichstockzuschuss Kindergarten Bollingen
- 70.000 € Zuschuss Wald/Kindergarten
- 291.000 € Zuschuss Sportförderung Sanierung Sporthalle Dornstadt
- 35.000 € Zuschuss Radwege
- 40.000 € Zuschuss barrierefreie Bushaltestellen

Zu 19 Einzahlungen aus Investitionsbeiträgen und ähnlichen Entgelten

Auch die Beitragseinnahmen (Erschließungs-, Kanal-, und Klärbeiträge), vor allem aus unseren Wohnungsbau - und Gewerbegebieten lassen Einnahmen in Höhe von **1.608.000 €** (VJ 1.724.000 €) erwarten.

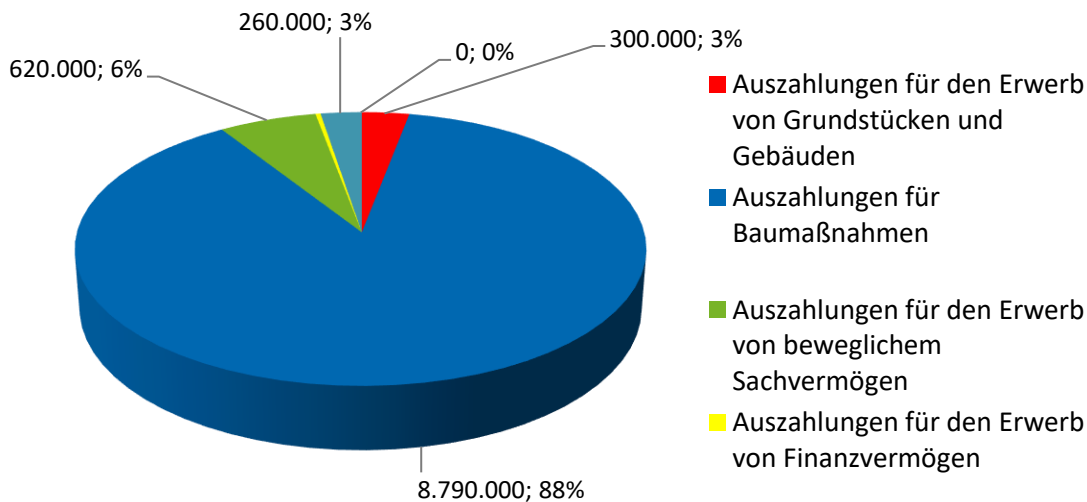
Zu 20 Einzahlungen aus der Veräußerung von Sachvermögen

Ein Einnahmeschwerpunkt im Jahr 2021 liegt in den Veräußerungserlösen aus dem Anlagevermögen. Wir haben hier Einnahmen in Höhe von **4,470 Mio. €** (VJ 2,086 Mio.€) aus dem Verkauf von Gewerbebauplätzen im Gewerbegebiet Himmelweiler und den Neubaugebieten in Dornstadt, Scharenstetten und Temmenhausen, aber auch von weiteren im Eigentum der Gemeinde stehenden Grundstücken geplant.

5.2.2 Auszahlungen aus Investitionstätigkeit

Ifd · Nr ·	Gesamtfinanzhaushalt		Ansatz 2021	Ansatz 2020	Ergebnis 2019
	Einzahlungs- und Auszahlungsarten		EUR	EUR	EUR
			1	3	4
24	-	Auszahlungen für den Erwerb von Grundstücken und Gebäuden	-300.000	-1.000.000	-1.639.878
25	-	Auszahlungen für Baumaßnahmen	-8.790.000	-8.072.000	-3.891.295
26	-	Auszahlungen für den Erwerb von beweglichem Sachvermögen	-620.000	-795.000	-213.545
27	-	Auszahlungen für den Erwerb von Finanzvermögen	-32.000	-30.000	-28.665
28	-	Auszahlungen für Investitionsförderungsmaßnahmen	-260.000	-572.000	-441.464
29	-	Auszahlungen für den Erwerb von immateriellen Vermögensstände	0	0	0
30	=	Auszahlungen aus Investitionstätigkeit	-10.002.000	-10.469.000	-6.214.847

Auszahlungen aus Investitionstätigkeit



Neben den Baumaßnahmen, die mit 88 % oder 8,790 Mio.€ den Hauptanteil der investiven Auszahlungen bilden, werden 300.000 € für den Erwerb von Grundstücken und 620.000 € für den Erwerb von beweglichem Sachvermögen ausgegeben.

Die Auszahlungen für Investitionsförderungsmaßnahmen betragen 260.000 € bzw.3%.

Darin enthalten sind 100.000 € für die Beteiligung an der Erweiterung des kirchlichen Kindergartens Arche Noah, 110.000 € für die Beteiligung an der Albrecht-Berblinger-Straße, 20.000 € Vereinsförderung und 30.000 € für die Restabwicklung der Ortskernsanierung Dornstadt.

In der folgenden Auflistung werden die größeren Auszahlungen aus Investitionstätigkeit des Jahres 2021 dargestellt:

Investitionen in der Haushaltsplanung 2021 ab 50.000 €

Nr.	Bezeichnung	Ansatz 2021	Freiwillig
			Pflicht
I-1124-001	Allg. Grundvermögen, Gebäudemanagement	300.000 €	F
I-1125-002	Bauhof - Sanierung Bauhofgelände	200.000 €	F
I-1260-001	Feuerwehrgerätehaus Dornstadt	1.000.000 €	P
I-1260-004	Neuausstattung Digitalfunk	55.000 €	P
I-3650-003	Kindergarten Bollingen –Neubau	1.000.000 €	P
I-3650-006	Neuer Kindergarten Tom. Str.	300.000 €	P
I-3650-007	Wald/Naturkindergarten	100.000 €	P
I-3650-008	Provisorischer Kindergarten	220.000 €	
I-3650-012	Kindergarten Arche Noah – Anteil Gemeinde	100.000 €	P
I-4241-005	Kultur- und Sporttreff, Dach	970.000 €	P
I-4241-004	Mehrzweckhalle Scharenstetten	3.000.000 €	F
I-4241-006	Stadion Bewässerung	60.000 €	F
I-5340-001	Fernwärmeleitung OD Tomerdingen	200.000 €	F
I-5380-010	Regenrückhaltebecken Tomerdingen Nord	200.000 €	P
I-5380-027	Kanal Graf-Albrecht-Str.	280.000 €	P
I-5410-001	Gemeindestraßen -Allgemein, OD Tom..	390.000 €	F
I-5410-009	Radwegekonzeption	180.000 €	F
I-5410-018	Barrierefreie Bushaltestellen	150.000 €	P
I-5410-021	Baukostenanteil Hauffstraße	270.000 €	P
I-5410-023	Bergweg Temmenhausen	100.000 €	F
I-5410-030	Albrecht-Berblinger-Straße Beteiligung	110.000 €	P
I-5510-001	Spielplätze; Dornstadt Bergle	110.000 €	F
I-5530-005	Friedhof Scharenstetten, Urnenstelen	60.000 €	F
Zwischensumme		9.355.000 €	
Summe kleiner Beträge unter 50.000 €		647.000 €	
Summe der vorgesehenen Investitionen		10.002.000 €	
nachrichtlich: Kredittilgung		420.000 €	

5.2.3 Erläuterungen zum Finanzplan nach Teilhaushalten

Teilhaushalt 1 – Innere Verwaltung

1110 Ortsteilbudget -investiv

Das vom Gemeinderat beschlossene Ortsteilbudget wird ab 2021 zu 50 % im Ergebnishaushalt und zu 50 % im Finanzhaushalt bereitgestellt. Im Finanzhaushalt wurden daher 44.000 € geplant.

1124 Gebäudemanagement, Allgemeines Grundvermögen

In 2021 haben wir für den Erwerb von Grundstücken 300.000 € (VJ 1.000.000 €) vorgesehen. Dem entgegen stehen Einnahmen aus Grundstücksveräußerungen in Höhe von 4.470.000 €.

1125 Bauhof

Für die Sanierung des Bauhofgeländes sind 200.000 € eingeplant.

Teilhaushalt 2 – Sicherheit und Ordnung

1260 Brandschutz

Für das Feuerwehrhaus Dornstadt ist 2021 Restfinanzierungsrate über 900.000 € für den Bau und die Ausstattung weitere 100.000 € eingestellt. Für kleinere Beschaffungen sind 20.000 € und für die Einführung des Digitalfunks 55.000 € eingeplant.

1270 Rettungsdienst

Für das neue Fahrzeug der Ersthelfergruppe fallen die Kosten erst im Jahr 2021 mit 53.000 € an.

Teilhaushalt 3 – Schulen

211010 – 211012 Grundschulen

Bei den Grundschulen wurden neben den üblichen Anmeldungen auch Mittel für die Digitalisierung eingestellt.

211030 Bühlschulzentrum

Für das Bühlschulzentrum wurden Mittel über 5.000 € beantragt.

211040 Realschule Dornstadt

Für die Umsetzung der Digitalisierung an Schulen wurden von der Realschule nochmals Mittel über 30.000 € (VJ Fin.HH 100.000 €; Erg.HH 50.000 €) angemeldet. Aus dem ersten Zuschussantrag sind bereits 115.020 € eingegangen.

Teilhaushalt 4 – Sport, Kultur und Soziales

365001 Provisorischer Kindergarten

Aufgrund der angespannten Lage bei den Kindergartenplätzen ist vorgesehen bis September 2021 einen provisorischen Kindergarten in Modulbauweise zu erstellen. Hierfür sind 100.000 € für die Vorbereitung des Grundstücks und 120.000 € für die Ausstattung eingeplant. Die Mietkosten sind im Ergebnishaushalt mit 40.000 € geplant.

365003 Kindergarten Bollingen

Nach dem Beschluss anstatt einer Sanierung einen Neubau zu erstellen sind die Kosten für den Kindergarten nun deutlich höher.

2021 wird mit Kosten von 1 Mio.€ , 2022 mit 3,2 Mio.€ und 2023 mit 800.000 € gerechnet.

365006 Neuer Kindergarten Tomerdinger Straße

Aufgrund des neuen Baugebiets „Arkadien“ besteht ein Mehrbedarf an Kindergartenplätzen, dem mit dem Bau eines neuen Kindergartens begegnet werden soll. Zu dessen Finanzierung wurden 2021 300.000 €, 2022 2,5 Mio.€ und 2023 nochmals 2,5 Mio.€ eingeplant.

3650012 Kindergarten Arche Noah

Auch die evangelische Kirchengemeinde möchte ihren Kindergarten sanieren und erweitern. Die Beteiligung der Gemeinde wurde wie folgt in den Plan aufgenommen: 2021 mit 100.000 €, 2022 mit 1.000.000 € und 2023 mit 600.000 €. Für die Beteiligung wird ein Zuschuss aus dem Ausgleichstock beantragt. Dieser ist im Plan aber noch nicht berücksichtigt.

424104 Kultur und Sporttreff

Beim Dach der Sporthalle sind umfangreiche Arbeiten notwendig. Bei einer Kostenschätzung wurde ein Betrag von 850.0000 € ermittelt. Um die Notbeleuchtung auf den neuesten Stand zu bringen sind weitere Mittel über 120.000 € zu erwarten.

Für die anfallenden Kosten wird ein Zuschuss aus der Sportstättenförderung beantragt. Der Zuschuss beträgt maximal 291.000 €.

424105 Stadion/Sportplätze

Für eine neue Bewässerungsanlage des Stadions sind Mittel über 60.000 € eingestellt.

424106 Mehrzweckhalle Scharenstetten

Aufgrund von Verzögerungen bei der Aufstellung des Bebauungsplans und der Einstellung der Rohbauarbeiten wurden die veranschlagten Mittel nicht wie geplant ausgegeben. Die Finanzierung ist nun wie folgt vorgesehen:

2020: 1.700.000 €; 2021: 3.000.000 €; 2022: 500.000 €. Je nach Baufortschritt muss der Haushalt 2022 angepasst werden. Zuschüsse über 362.000 € sind bereits bewilligt.

Teilhaushalt 5 - Bauen und Umwelt

Der Teilhaushalt 5 umfasst die Ortskernsanierung, die Abwasserbeseitigung, den Straßenbau und die Investitionen in Spielplätze und das Bestattungswesen.

Die Investitionen umfassen die Investitionsnummern **5110 – 5530** und beinhalten Ansätze in Höhe von **2,298 Mio. €**.

Die Einzelmaßnahmen sind aus der obigen Aufstellung ersichtlich.

Teilhaushalt 6 - Wirtschaftsförderung

571001 Verbesserung der Wirtschaftsfaktoren

Die Beteiligung am Verband Region Schwäbische Alb in Verbindung mit der Finanzierung des Bahnhofs Merklingen wird für 2021 und die folgenden Jahre mit 32.000 € eingeplant.

Teilhaushalt 7 - Allgemeine Finanzwirtschaft

6120 Sonstige allgemeine Finanzwirtschaft

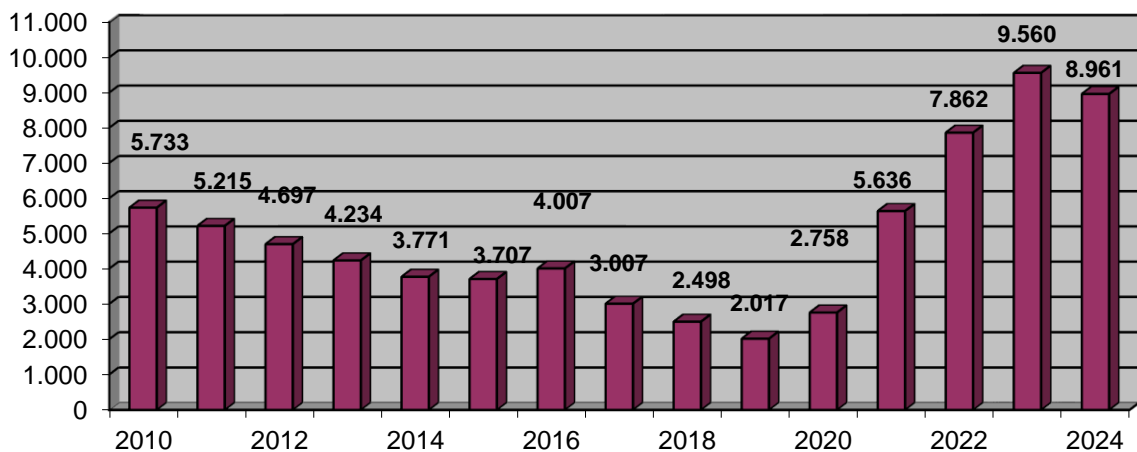
Hier werden die Kredite verbucht. Im Haushalt 2021 werden zur Finanzierung der Investitionen voraussichtlich Kreditaufnahmen von 3,3 Mio. € notwendig. Aus bestehenden Krediten werden Tilgungen über 420.000 € erwartet. Die Nettokreditaufnahme beträgt somit noch 2.880.000 €.

Der Schuldenstand erhöht sich im Jahr 2021 von 2,758 Mio. € auf **5,636 Mio. €** und bewegt sich demnach wieder im Bereich der Verschuldung des Jahres 2010.

In Anlage 15 „Übersicht über die Verschuldung“ auf Seite 213 des Haushaltsplans ist die Verschuldung um 71.000 € geringer dargestellt, da dort die „geplante“ Tilgung 2020 berücksichtigt ist. Tatsächlich wurden statt 530.032 € nur 459.332 € getilgt.

Übersicht über die Verschuldung

Entwicklung der Verschuldung 2010 - 2024 in T €



5.2.4 Finanzplanung mit Investitionsprogramm 2022 – 2024

Die kommunale Finanzplanung umfasst einen Planungszeitraum von weiteren 3 Jahren. Sie stellt ein mittelfristiges Arbeitsprogramm dar, das den Rahmen für die künftige Haushaltsführung vorgeben soll.

Das letzte Wort hat der Gemeinderat, der im Haushalt auch Mittel für nicht in der Finanzplanung enthaltene Maßnahmen bereitstellen kann.

Wesentliche Investitionen 2022 - 2024	2022	2023	2024
	In Tausend €		
1124-001 Grunderwerb	300	200	400
1125-002 Sanierung Bauhofgelände	200	100	50
1126-001 Neubau Rathaus Dornstadt			500
1260-002 Feuerwehr Temmenhausen MTW			50
1260-004 Wechselladerfahrzeug/Atemschutz	300		
3650-003 Kindergarten Bollingen, Neubau	3.200	800	
3650-006 Neuer Kindergarten Tom.Str., Neubau	2.500	2.500	

Wesentliche Investitionen 2022 - 2024	2022	2023	2024
3650-012 Kindergarten Arche Noah, Anteil Gemeinde	1.000	600	
3650-013 Kindergarten Tomerdingen, Anteil Gemeinde			500
4241-004 Mehrzweckhalle Scharenstetten	500		
5380-003 GWG Himmelweiler, Erweiterung RRB			400
5380-005 Baugebiet Dornstadter Weg, Kanal	200	400	
5380-029 Baugebiet Mähringer Weg, Kanal	500	300	
5410-003 GWG Himmelweiler, Feinbeläge		200	
5410-005 Baugebiet Dornstadter Weg, Straße		100	300
5410-018 Barrierefreie Bushaltestellen	100	100	100
5410-029 Baugebiet Mähringer Weg, Straße	200	400	
5510-001 Spielplätze	50	50	50

Schlussbetrachtung zum Haushaltsplan 2021

Der Haushaltsplan 2021 wird besonders durch zwei Faktoren belastet.

-Systematik des Finanzausgleichs

Durch die hohe Steuerkraft des Jahres 2019 erhält die Gemeinde geringere Zuweisungen nach mangelnder Steuerkraft (- 1.000.000 €) und muss zudem eine höhere FAG-Umlage (+ 300.000 €) und Kreisumlage (+ 178.000 €) bezahlen.

-Corona-Pandemie

Laut der Novembersteuerschätzung reduziert sich der Einkommensteueranteil der Gemeinde um 721.000 €.

Allein diese beiden Faktoren belasten den Gemeindehaushalt mit 2,2 Mio.€ und führen zu dem negativen ordentlichen Ergebnis von 1,91 Mio.€ im Ergebnishaushalt.

Die Gewerbesteureinnahmen wurden angesichts eines prognostizierten Steuerrückgangs vorsichtig mit 6 Mio. € veranschlagt. Die derzeit veranlagten Vorauszahlungen belaufen sich auf 5,67 Mio.€. 2020 konnten von geplanten 6,88 Mio.€ nur 3,48 Mio.€ vereinnahmt werden. Ursache waren die gewährten Steuererleichterungen für Unternehmen aufgrund der Corona-Pandemie.

Die Verschuldung der Gemeinde Dornstadt konnte in den vergangenen Jahren stetig abgebaut werden. Aufgrund des sehr hohen Investitionsvolumens kann der Finanzhaushalt aber bei planmäßigem Verlauf im Jahr 2021 nicht ohne eine Kreditaufnahme in Höhe von 3.300.000 € ausgeglichen werden.

Der Schuldenstand beträgt Ende 2021 dann 5,636 Mio. € (VJ 2,758 Mio.€)

Mit den verbleibenden Investitionen von 10,002 Mio. € hat sich die Gemeinde Dornstadt sehr viel vorgenommen. Die geplanten Maßnahmen sind nur umsetzbar, wenn die prognostizierte positive wirtschaftliche Entwicklung eintritt und die derzeit überlasteten Baufirmen die zeitlichen Vorgaben einhalten können.

Die Gemeinde Dornstadt ist bestrebt, die ihr zur Verfügung stehenden Mittel für sinnvolle und nachhaltige Projekte einzusetzen und muss ihre Investitionen bei geringeren Zuschüssen, Steuereinnahmen oder Grundstückserlösen anpassen.

Durch den engagierten Einsatz des Gemeinderats, der Bürger und der ehrenamtlich Tätigen in den Vereinen und Institutionen sowie der Verwaltung kann die Gemeinde Dornstadt ihre Infrastruktur und ihr Erscheinungsbild weiter verbessern und an Attraktivität gewinnen.

Zum Schluss dieses Vorberichts, sei allen Mitarbeiterinnen und Mitarbeitern gedankt, die bei der Aufstellung des Haushalts mitgewirkt haben.

Der weitere Dank gilt auch dem Gemeinderat, den Ortschaftsräten mit ihren Ortsvorstehern, die in der Vergangenheit und in der Zukunft bereit sind, den eingeschlagenen finanzpolitischen Kurs mitzutragen und mit zu vertreten.

Dornstadt, 28.01.2021


Leander Missel
Leiter der Finanzverwaltung

Rainer Braig
Bürgermeister


Haushaltsplan 2021 der Gemeinde Dornstadt

		Gesamtergebnishaushalt Gemeinde Dornstadt					
Nr.	Ergebnishaushalt Ertrags- und Aufwandsarten	Ergebnis 2019	Ansatz 2020	Ansatz 2021	Plan 2022	Plan 2023	Plan 2024
1	+ Steuern und ähnliche Abgaben	16.650.561,02	15.481.600	14.317.800	14.713.000	15.330.200	16.152.800
	Grundsteuer A	91.636,42	90.000	90.000	90.000	90.000	90.000
	Grundsteuer B	1.132.827,09	1.170.000	1.170.000	1.180.000	1.180.000	1.180.000
	Gewerbsteuer	8.181.820,64	6.880.000	6.000.000	6.234.000	6.489.600	6.866.000
	Gemeindeanteil an der Einkommensteuer	5.830.656,89	5.994.800	5.578.000	5.802.700	6.155.000	6.545.800
	Gemeindeanteil an der Umsatzsteuer	821.578,62	743.500	884.700	786.000	780.800	821.600
	Vergnügungssteuer	125.391,36	120.000	120.000	120.000	120.000	120.000
	Hundesteuer	31.626,00	30.000	30.000	30.000	30.000	30.000
	Sonstige steuerähnliche Erträge	1.520,00	1.500	1.500	1.500	1.500	1.500
	Leistungen nach dem Familienleistungsausgleich	433.504,00	451.800	443.600	468.800	483.300	497.900
2	+ Zuweisungen und Zuwendungen, Umlagen	4.699.216,15	4.267.100	3.468.100	5.402.800	4.716.700	4.489.000
3	+ Aufgelöste Investitionszuwendungen und -beiträge	675.092,48	680.000	685.000	685.000	685.000	685.000
4	+ Sonstige Transfererträge						
5	+ Entgelte f. öffentl. Leistungen o. Einrichtungen	2.288.183,73	2.559.292	2.538.202	2.594.164	2.071.700	2.071.700
6	+ Sonstige privatrechtliche Leistungsentgelte	541.659,53	482.688	517.000	529.000	515.000	515.000
7	+ Kostenerstattungen und Kostenumlagen	262.860,23	204.350	272.600	253.100	201.200	188.650
8	+ Zinsen und ähnliche Erträge	520,45	220	1.048	686	150	600
9	+ Aktivierte Eigenleistungen und Bestandsveränderungen	6.194,95					
10	+ Sonstige ordentliche Erträge	303.836,55	377.750	379.250	379.250	379.250	379.250
11	= Ordentliche Erträge (Summe Nr. 1 bis 10)	25.428.125,09	24.053.000	22.179.000	24.557.000	23.899.200	24.482.000
12	- Personalaufwendungen	-6.136.818,31	-6.790.911	-7.187.727	-7.403.360	-7.591.432	-7.819.179
13	- Versorgungsaufwendungen						
14	- Aufwendungen für Sach- und Dienstleistungen	-3.612.145,32	-4.024.312	-3.645.025	-3.579.525	-3.174.882	-3.161.882
15	- Abschreibungen	-2.182.104,86	-2.193.500	-2.239.050	-2.235.050	-2.314.350	-2.314.350
16	- Zinsen und ähnliche Aufwendungen	-52.307,47	-56.528	-56.635	-64.967	-61.152	-61.620
17	- Transferaufwendungen	-10.058.501,32	-9.383.900	-9.737.100	-8.203.200	-8.892.500	-9.720.400
	Zuweisungen an Gemeinden und Gemeindeverbände	-52.109,45	-1.000	-1.000	-1.000	-1.000	-1.000
	Zuweisungen an Zweckverbände	-499.765,77	-521.800	-519.000	-519.000	-519.000	-519.000
	Zuschüsse an sonstige öffentliche Sonderrechnungen	180,00					
	Zuschüsse an private Unternehmen	45.473,02	62.400	56.800	56.800	56.800	56.800
	Zuschüsse an übrige Bereiche (u. a. Umlage an GPA)	-1.071.123,89	-1.098.000	-1.076.500	-1.076.500	-1.076.500	-1.076.500
	Soz. Leistungen a.nat.Pers. in Einrichtungen	33.884,09					
	Gewerbsteuerumlage	-1.540.011,82	-708.200	-617.600	-641.700	-668.000	-706.800
	FAG-Umlage (Land)	-3.102.779,00	-3.235.900	-3.531.200	-2.681.200	-2.999.000	-3.317.100
	Kreisumlage (Gemeinde/Gemeindeverbände)	-3.708.411,28	-3.751.600	-3.930.000	-3.222.000	-3.567.200	-4.038.200
	Umlage an die Gemeindeprüfanstalt	4.763,00	5.000	5.000	5.000	5.000	5.000
18	- Sonstige ordentliche Aufwendungen	-1.206.894,84	-1.183.849	-1.223.464	-1.205.899	-1.004.684	-972.570
19	= Ordentliche Aufwendungen (Summe Nr. 12 bis 18)	-23.248.772,12	-23.633.000	-24.089.000	-22.692.000	-23.039.000	-24.050.000
20	= Veranschlagtes ordentliches Ergebnis (Summe Nr. 11 und 19)	2.179.352,97	420.000	-1.910.000	1.865.000	860.200	432.000
21	+ Außerordentliche Erträge	1.088.341,41					
22	- Außerordentliche Aufwendungen	-49.161,28					
23	= Veranschlagtes Sonderergebnis (Saldo Nr. 21 und 22)	1.039.180,13					
24	= Veranschlagtes Gesamtergebnis (Summe Nr. 20 und 23)	3.218.533,10	420.000	-1.910.000	1.865.000	860.200	432.000
	nachrichtlich:						
25	Abdeckung von Fehlbeträgen aus Vorjahren						


Haushaltsplan 2021 der Gemeinde Dornstadt

		Gesamtergebnishaushalt Gemeinde Dornstadt					
Nr.	Ergebnishaushalt Ertrags- und Aufwandsarten	Ergebnis 2019	Ansatz 2020	Ansatz 2021	Plan 2022	Plan 2023	Plan 2024
26	Zuführung zur Rücklage aus Überschüssen des ordentlichen Ergebnisses		420.000		1.865.000	860.200	432.000
27	Minderung des Basiskapitals n. Art. 13 Abs. 6 Ges. z. Reform d. Gemeindehaushalt						
28	Entnahme aus der Rücklage aus Überschüssen des ordentlichen Ergebnisses			-1.910.000			
29	Verwendung d. Überschusses d. Sonderergebnis z. Ausgleich d. ord. Ergebnisses						
30	Zuführung zur Rücklage aus Überschüssen des Sonderergebnisses						
31	Verrechnung e. Fehlbetrags b. Sondererg. m. d. Rücklage a. Übersch. d. Sonderg.						
32	Verrechnung e. Fehlbetrags b. ordentl. Ergebnis m. d. Rücklage a. Überschüssen						
33	Fehlbetragsvortrag auf das ordentliche Ergebnis folgender Haushaltsjahre						
34	Verrechnung e. Fehlbetrags b. ordentl. Ergebnis mit dem Basiskapital						
35	Verrechnung e. Fehlbetrags b. Sonderergebnis mit dem Basiskapital						

Haushaltsplan 2021 der Gemeinde Dornstadt

 Gesamtfinanzhaushalt Gemeinde Dornstadt								
Nr.	Finanzaushalt Einzahlungs- und Auszahlungsarten	Ergebnis 2019	Ansatz 2020	Ansatz 2021	VE	Plan 2022	Plan 2023	Plan 2024
1	+ Steuern und ähnliche Abgaben	16.695.603,39	15.481.600	14.317.800		14.713.000	15.330.200	16.152.800
2	+ Zuweisungen u. Zuwendungen u. allgemeine Umlagen	5.058.032,35	4.267.100	3.468.100		5.402.800	4.716.700	4.489.000
3	+ Sonstige Transfereinzahlungen							
4	+ Entgelte für öffentliche Leistungen oder Einrichtungen	2.371.593,90	2.559.292	2.538.202		2.594.164	2.071.700	2.071.700
5	+ Sonstige privatrechtliche Leistungsentgelte	497.044,59	482.688	517.000		529.000	515.000	515.000
6	+ Kostenerstattungen und Kostenumlagen	210.768,07	204.350	272.600		253.100	201.200	188.650
7	+ Zinsen und ähnliche Einzahlungen	557,27	220	1.048		686	150	600
8	+ Sonstige haushaltswirksame Einzahlungen	298.590,80	377.750	379.250		379.250	379.250	379.250
9	+ Summe Einzahlungen aus lfd. Verw.- tätigkeit (ohne ao. Ertr. a. Verm.veräuß.)	25.132.190,37	23.373.000	21.494.000		23.872.000	23.214.200	23.797.000
10	- Personalauszahlungen	-6.102.725,55	-6.790.911	-7.187.727		-7.403.360	-7.591.432	-7.819.179
11	- Versorgungsauszahlungen							
12	- Auszahlungen für Sach- und Dienstleistungen	-3.559.686,32	-4.024.312	-3.645.025		-3.579.525	-3.174.882	-3.161.882
13	- Zinsen und ähnliche Auszahlungen	-52.349,48	-56.528	-56.635		-64.967	-61.152	-61.620
14	- Transferauszahlungen (ohne Investitionszuschüsse)	-9.985.864,77	-9.383.900	-9.737.100		-8.203.200	-8.892.500	-9.720.400
15	- Sonstige haushaltswirksame Auszahlung	-1.145.902,80	-1.183.849	-1.223.464		-1.205.899	-1.004.684	-972.570
16	- Summe Auszahlungen aus laufender Verwaltungstätigkeit (Summe Nr. 10 bis 15)	-20.846.528,92	-21.439.500	-21.849.950		-20.456.950	-20.724.650	-21.735.650
17	= Zahlungsmittelüberschuss/-bedarf des Ergebnishaushalts (Saldo Nr. 9 und 16)	4.285.661,45	1.933.500	-355.950		3.415.050	2.489.550	2.061.350
18	+ Einzahlungen aus Investitionszuwendungen	526.528,27	1.696.000	916.000		1.334.000	810.000	46.000
19	+ Einzahlungen aus Investitionsbeiträgen und ähnl. Entgelten für Invest.tätigkeit	812.937,82	1.724.000	1.608.000		915.000	333.000	161.000
20	+ Einzahlungen aus der Veräußerung von Sachvermögen	1.990.923,83	2.086.000	4.470.000		1.572.000	1.250.000	350.000
21	+ Einzahlungen aus der Veräußerung von Finanzvermögen	456,75						
22	+ Einzahlungen für sonstige Investitionstätigkeiten	5.313,08						
23	= Einzahlungen aus Investitionstätigkeit (Summe Nr. 18 bis 22)	3.336.159,75	5.506.000	6.994.000		3.821.000	2.393.000	557.000
24	- Auszahlungen für den Erwerb von Grundstücken und Gebäuden	-1.639.876,75	-1.000.000	-300.000		-300.000	-200.000	-400.000
25	- Auszahlungen für Baumaßnahmen	-3.891.295,53	-8.072.000	-8.790.000		-7.620.000	-5.261.000	-1.595.000
26	- Auszahlungen für den Erwerb von beweglichem Sachvermögen	-213.545,30	-795.000	-620.000		-632.000	-524.000	-204.000
27	- Auszahlungen für den Erwerb von Finanzvermögen	-28.665,42	-30.000	-32.000		-32.000	-32.000	-32.000
28	- Auszahlungen für Investitionsförderungsmaßnahmen	-441.463,99	-572.000	-260.000		-1.000.000	-600.000	
29	- Auszahlungen für den Erwerb von immateriellen Vermögensgegenständen							
30	= Auszahlungen aus Investitionstätigkeit (Summe Nr. 24 bis 29)	-6.214.846,99	-10.469.000	-10.002.000		-9.584.000	-6.617.000	-2.231.000
31	= Veranschl. Finanzierungsmittelübersch./-bedarf a. Invest. (Saldo Nr. 23 u. 30)	-2.878.687,24	-4.963.000	-3.008.000		-5.763.000	-4.224.000	-1.674.000
32	= Veranschl. Finanzierungsmittelüberschuss /-bedarf (Saldo Nr. 17 und 31)	1.406.974,21	-3.029.500	-3.363.950		-2.347.950	-1.734.450	387.350
33	+ Einzahlungen aus d. Aufn. v. Krediten u. wirtsch. vergleichb. Vorg. f. Invest.		1.200.000	3.300.000		2.600.000	2.000.000	
34	- Auszahlungen für Tilgung v. Krediten u. wirtsch. vergleichb. Vorg. f. Invest.	-480.642,94	-530.000	-420.000		-380.000	-320.000	-600.000

Haushaltsplan 2021 der Gemeinde Dornstadt

 DORNSTADT		Gesamtfinanzhaushalt Gemeinde Dornstadt						
Nr.	Finanzhaushalt Einzahlungs- und Auszahlungsarten	Ergebnis 2019	Ansatz 2020	Ansatz 2021	VE	Plan 2022	Plan 2023	Plan 2024
35	= Veranschl. Finanz.mittelübersch./-bedarf a.Finanz.tätigk. (Saldo Nr. 33 u. 34)	-480.642,94	670.000	2.880.000		2.220.000	1.680.000	-600.000
36	= Veranschl. Änderung d. Finanz.mittelbest. z. Ende d. Hhj. (Saldo Nr. 32 u. 35)	926.331,27	-2.359.500	-483.950		-127.950	-54.450	-212.650
	nachrichtlich:							
37	den voraussichtlichen Bestand an liquiden Eigenmitteln zum Jahresbeginn		3.072.200	990.000		506.000	378.000	324.000
38	den voraussichtlichen Bestand an inneren Darlehen zum Jahresbeginn							

Haushaltsplan 2021 der Gemeinde Dornstadt



Teilergebnishaushalt Teilhaushalt 1 Innere Verwaltung

Gemeinde Dornstadt

Nr.	Teilergebnishaushalt Ertrags- und Aufwandsarten	Ergebnis 2019	Ansatz 2020	Ansatz 2021	Plan 2022	Plan 2023	Plan 2024
2	+ Zuweisungen und Zuwendungen, Umlagen	10.395,00	6.000	6.000	6.000	6.000	6.000
3	+ Aufgelöste Investitionszuwendungen und -beiträge	1.822,95	2.000	2.000	2.000	2.000	2.000
5	+ Entgelte f. öffentl. Leistungen o. Einrichtungen	4.729,82	4.100	4.100	4.100	4.100	4.100
6	+ Sonstige privatrechtliche Leistungsentgelte	150.174,57	113.450	154.700	146.700	146.700	146.700
7	+ Kostenerstattungen und Kostenumlagen	109.193,32	70.900	85.200	85.200	85.200	85.200
8	+ Zinsen und ähnliche Erträge	449,82					
10	+ Sonstige ordentliche Erträge	43.252,75	25.250	25.250	25.250	25.250	25.250
11	= Ordentliche Erträge (Summe Nr. 1 bis 10)	320.018,23	221.700	277.250	269.250	269.250	269.250
12	- Personalaufwendungen	-2.538.969,00	-2.674.276	-2.476.291	-2.550.579	-2.627.094	-2.705.910
14	- Aufwendungen für Sach- und Dienstleistungen	-429.340,98	-460.600	-439.663	-356.663	-356.663	-356.663
	Unterhaltung der Grundstücke und baulichen Anlagen	-46.178,48	-118.000	-86.000	-38.000	-38.000	-38.000
	Unterhaltung des beweglichen Vermögens	-48.028,89	-28.500	-48.000	-33.000	-33.000	-33.000
	Mieten und Pachten	-27.410,45	-32.500	-32.000	-32.000	-32.000	-32.000
	Leasing	-4.972,68	-3.600	-5.000	-5.000	-5.000	-5.000
	Aufwendungen für Strom	-23.227,34	-15.000	-17.000	-17.000	-17.000	-17.000
	Aufwendungen für Gas und andere Energieträger	-33.903,80	-35.000	-35.000	-35.000	-35.000	-35.000
	Aufwand für Wasser-/ Abwasserversorgung	-9.627,95	-15.000	-10.000	-10.000	-10.000	-10.000
	Aufwand für Abfallbeseitigung	-750,60	-500	-500	-500	-500	-500
	Aufwand für Gebäudereinigung	-11.271,25	-11.000	-13.200	-13.200	-13.200	-13.200
	Haltung von Fahrzeugen	-117.241,61	-67.500	-67.500	-67.500	-67.500	-67.500
	Besondere Aufwendungen für Beschäftigte	-49.220,35	-50.000	-39.000	-29.000	-29.000	-29.000
	Fortbildungsbudget	-11.288,20	-5.000	-13.363	-13.363	-13.363	-13.363
	Fortbildungsbudget	-11.288,20	-5.000	-13.363	-13.363	-13.363	-13.363
	Besondere Verwaltungs- und Betriebsaufwendungen	-43.202,37	-69.000	-29.500	-19.500	-19.500	-19.500
	Ortsteilbudget konsumtiv OT Dornstadt			-21.340	-21.340	-21.340	-21.340
	Ortsteilbudget konsumtiv OT Scharenstetten			-4.000	-4.000	-4.000	-4.000
	Ortsteilbudget konsumtiv OT Temmenhausen			-3.085	-3.085	-3.085	-3.085
	Ortsteilbudget konsumtiv OT Tomerdingen			-9.375	-9.375	-9.375	-9.375
	Ortsteilbudget konsumtiv OT Bollingen			-5.800	-5.800	-5.800	-5.800
15	- Abschreibungen	-180.401,86	-168.750	-176.750	-176.750	-176.750	-176.750
16	- Zinsen und ähnliche Aufwendungen	-537,17	-1.000	-500	-500	-500	-500
17	- Transferaufwendungen	-5.997,05	-5.600	-5.000	-5.000	-5.000	-5.000
18	- Sonstige ordentliche Aufwendungen	-554.577,93	-505.311	-540.348	-542.111	-545.884	-519.770
19	= Ordentliche Aufwendungen (Summe Nr. 12 bis 18)	-3.709.823,99	-3.815.537	-3.638.551	-3.631.603	-3.711.890	-3.764.592
20	= Veranschlagtes ordentliches Ergebnis (Summe Nr. 11 und 19)	-3.389.805,76	-3.593.837	-3.361.301	-3.362.353	-3.442.640	-3.495.342
21	+ Erträge aus internen Leistungen	1.352.685,33	1.276.774	1.210.600	1.210.600	1.088.600	1.088.600
22	- Aufwendungen für interne Leistungen	-99.733,87	-128.700	-100.000	-100.000	-100.000	-100.000
24	= Veranschlagtes kalkulatorisches Ergebnis (Saldo Nr. 21 bis 23)	1.252.951,46	1.148.074	1.110.600	1.110.600	988.600	988.600
25	= Veranschlagter Nettoressourcenbedarf/-überschuss Summe (Nr. 20 und 24)	-2.136.854,30	-2.445.763	-2.250.701	-2.251.753	-2.454.040	-2.506.742

Haushaltsplan 2021 der Gemeinde Dornstadt

Teilfinanzhaushalt einschließlich Finanzplanung Teilhaushalt 1 Innere Verwaltung								
Gemeinde Dornstadt								
Nr.	Teilfinanzhaushalt Einzahlungs- und Auszahlungsarten	Ergebnis 2019	Ansatz 2020	Ansatz 2021	VE	Plan 2022	Plan 2023	Plan 2024
1	+ Summe Einzahlungen aus lfd. Verwaltungstätigkeit (o. ao. Ertr. a. Verm.veräuß)	203.613,25	219.700	275.250		267.250	267.250	267.250
2	- Summe Auszahlungen aus lfd. Verwaltungstätigkeit	-3.476.615,88	-3.646.787	-3.461.801		-3.454.853	-3.535.140	-3.587.842
3	= Zahlungsmittelüberschuss/-bedarf des Ergebnishaushalts (Saldo Nr. 1 und 2)	-3.273.002,63	-3.427.087	-3.186.551		-3.187.603	-3.267.890	-3.320.592
4	+ Einzahlungen aus Investitionszuwendungen		47.000					
6	+ Einzahlungen aus der Veräußerung von Sachvermögen	1.953.931,67	2.086.000	4.470.000		1.572.000	1.250.000	350.000
9	= Einzahlungen aus Investitionstätigkeit (Summe Nr. 4 bis 8)	1.953.931,67	2.133.000	4.470.000		1.572.000	1.250.000	350.000
10	- Auszahlungen für den Erwerb von Grundstücken und Gebäuden	-1.631.396,33	-1.000.000	-300.000		-300.000	-200.000	-400.000
11	- Auszahlungen für Baumaßnahmen	-44.214,79		-200.000		-100.000	-50.000	-500.000
12	- Auszahlungen für den Erwerb von beweglichem Sachvermögen	-103.585,46	-75.000	-54.000		-46.000	-49.000	-79.000
16	= Auszahlungen aus Investitionstätigkeit (Saldo Nr. 10 bis 15)	-1.779.196,58	-1.075.000	-554.000		-446.000	-299.000	-979.000
17	= Veranschl. Finanzierungsmittelübers./- bedarf aus Invest. (Saldo Nr. 9 und 16)	174.735,09	1.058.000	3.916.000		1.126.000	951.000	-629.000
18	= Veranschl. Finanzierungsmittelüberschuss/- bedarf (Saldo Nr. 3 und 17)	-3.098.267,54	-2.369.087	729.449		-2.061.603	-2.316.890	-3.949.592

Haushaltsplan 2021 der Gemeinde Dornstadt



Teilergebnishaushalt Produktbereich 11 Innere Verwaltung

Gemeinde Dornstadt

Nr.	Teilergebnishaushalt Ertrags- und Aufwandsarten	Ergebnis 2019	Ansatz 2020	Ansatz 2021	Plan 2022	Plan 2023	Plan 2024
2	+ Zuweisungen und Zuwendungen, Umlagen	10.395,00	6.000	6.000	6.000	6.000	6.000
3	+ Aufgelöste Investitionszuwendungen und -beiträge	1.822,95	2.000	2.000	2.000	2.000	2.000
5	+ Entgelte f. öffentl. Leistungen o. Einrichtungen	4.729,82	4.100	4.100	4.100	4.100	4.100
6	+ Sonstige privatrechtliche Leistungsentgelte	150.174,57	113.450	154.700	146.700	146.700	146.700
7	+ Kostenerstattungen und Kostenumlagen	109.193,32	70.900	85.200	85.200	85.200	85.200
8	+ Zinsen und ähnliche Erträge	449,82					
10	+ Sonstige ordentliche Erträge	43.252,75	25.250	25.250	25.250	25.250	25.250
11	= Ordentliche Erträge (Summe Nr. 1 bis 10)	320.018,23	221.700	277.250	269.250	269.250	269.250
12	- Personalaufwendungen	-2.538.969,00	-2.674.276	-2.476.291	-2.550.579	-2.627.094	-2.705.910
14	- Aufwendungen für Sach- und Dienstleistungen	-429.340,98	-460.600	-439.663	-356.663	-356.663	-356.663
	Unterhaltung der Grundstücke und baulichen Anlagen	-46.178,48	-118.000	-86.000	-38.000	-38.000	-38.000
	Unterhaltung des beweglichen Vermögens	-48.028,89	-28.500	-48.000	-33.000	-33.000	-33.000
	Mieten und Pachten	-27.410,45	-32.500	-32.000	-32.000	-32.000	-32.000
	Leasing	-4.972,68	-3.600	-5.000	-5.000	-5.000	-5.000
	Aufwendungen für Strom	-23.227,34	-15.000	-17.000	-17.000	-17.000	-17.000
	Aufwendungen für Gas und andere Energieträger	-33.903,80	-35.000	-35.000	-35.000	-35.000	-35.000
	Aufwand für Wasser-/ Abwasserversorgung	-9.627,95	-15.000	-10.000	-10.000	-10.000	-10.000
	Aufwand für Abfallbeseitigung	-750,60	-500	-500	-500	-500	-500
	Aufwand für Gebäudereinigung	-11.271,25	-11.000	-13.200	-13.200	-13.200	-13.200
	Haltung von Fahrzeugen	-117.241,61	-67.500	-67.500	-67.500	-67.500	-67.500
	Besondere Aufwendungen für Beschäftigte	-49.220,35	-50.000	-39.000	-29.000	-29.000	-29.000
	Fortbildungsbudget	-11.288,20	-5.000	-13.363	-13.363	-13.363	-13.363
	Fortbildungsbudget	-11.288,20	-5.000	-13.363	-13.363	-13.363	-13.363
	Besondere Verwaltungs- und Betriebsaufwendungen	-43.202,37	-69.000	-29.500	-19.500	-19.500	-19.500
	Ortsteilbudget konsumtiv OT Dornstadt			-21.340	-21.340	-21.340	-21.340
	Ortsteilbudget konsumtiv OT Scharenstetten			-4.000	-4.000	-4.000	-4.000
	Ortsteilbudget konsumtiv OT Temmenhausen			-3.085	-3.085	-3.085	-3.085
	Ortsteilbudget konsumtiv OT Tomerdingen			-9.375	-9.375	-9.375	-9.375
	Ortsteilbudget konsumtiv OT Bollingen			-5.800	-5.800	-5.800	-5.800
15	- Abschreibungen	-180.401,86	-168.750	-176.750	-176.750	-176.750	-176.750
16	- Zinsen und ähnliche Aufwendungen	-537,17	-1.000	-500	-500	-500	-500
17	- Transferaufwendungen	-5.997,05	-5.600	-5.000	-5.000	-5.000	-5.000
18	- Sonstige ordentliche Aufwendungen	-554.577,93	-505.311	-540.348	-542.111	-545.884	-519.770
19	= Ordentliche Aufwendungen (Summe Nr. 12 bis 18)	-3.709.823,99	-3.815.537	-3.638.551	-3.631.603	-3.711.890	-3.764.592
20	= Veranschlagtes ordentliches Ergebnis (Summe Nr. 11 und 19)	-3.389.805,76	-3.593.837	-3.361.301	-3.362.353	-3.442.640	-3.495.342
21	+ Erträge aus internen Leistungen	1.352.685,33	1.276.774	1.210.600	1.210.600	1.088.600	1.088.600
22	- Aufwendungen für interne Leistungen	-99.733,87	-128.700	-100.000	-100.000	-100.000	-100.000
24	= Veranschlagtes kalkulatorisches Ergebnis (Saldo Nr. 21 bis 23)	1.252.951,46	1.148.074	1.110.600	1.110.600	988.600	988.600
25	= Veranschlagter Nettoressourcenbedarf/-überschuss Summe (Nr. 20 und 24)	-2.136.854,30	-2.445.763	-2.250.701	-2.251.753	-2.454.040	-2.506.742

Haushaltsplan 2021 der Gemeinde Dornstadt

Teilfinanzhaushalt einschließlich Finanzplanung Produktbereich 11 Innere Verwaltung								
Gemeinde Dornstadt								
Nr.	Teilfinanzhaushalt Einzahlungs- und Auszahlungsarten	Ergebnis 2019	Ansatz 2020	Ansatz 2021	VE	Plan 2022	Plan 2023	Plan 2024
1	+ Summe Einzahlungen aus lfd. Verwaltungstätigkeit (o. ao. Ertr. a. Verm.veräuß)	203.613,25	219.700	275.250		267.250	267.250	267.250
2	- Summe Auszahlungen aus lfd. Verwaltungstätigkeit	-3.476.615,88	-3.646.787	-3.461.801		-3.454.853	-3.535.140	-3.587.842
3	= Zahlungsmittelüberschuss/-bedarf des Ergebnishaushalts (Saldo Nr. 1 und 2)	-3.273.002,63	-3.427.087	-3.186.551		-3.187.603	-3.267.890	-3.320.592
4	+ Einzahlungen aus Investitionszuwendungen		47.000					
6	+ Einzahlungen aus der Veräußerung von Sachvermögen	1.953.931,67	2.086.000	4.470.000		1.572.000	1.250.000	350.000
9	= Einzahlungen aus Investitionstätigkeit (Summe Nr. 4 bis 8)	1.953.931,67	2.133.000	4.470.000		1.572.000	1.250.000	350.000
10	- Auszahlungen für den Erwerb von Grundstücken und Gebäuden	-1.631.396,33	-1.000.000	-300.000		-300.000	-200.000	-400.000
11	- Auszahlungen für Baumaßnahmen	-44.214,79		-200.000		-100.000	-50.000	-500.000
12	- Auszahlungen für den Erwerb von beweglichem Sachvermögen	-103.585,46	-75.000	-54.000		-46.000	-49.000	-79.000
16	= Auszahlungen aus Investitionstätigkeit (Saldo Nr. 10 bis 15)	-1.779.196,58	-1.075.000	-554.000		-446.000	-299.000	-979.000
17	= Veranschl. Finanzierungsmittelübers./- bedarf aus Invest. (Saldo Nr. 9 und 16)	174.735,09	1.058.000	3.916.000		1.126.000	951.000	-629.000
18	= Veranschl. Finanzierungsmittelüberschuss/- bedarf (Saldo Nr. 3 und 17)	-3.098.267,54	-2.369.087	729.449		-2.061.603	-2.316.890	-3.949.592

Haushaltsplan 2021 der Gemeinde Dornstadt



TeilergebnishaushaltProduktgruppe 1110 Steuerung (GR/BM) - [THH 1]

Gemeinde Dornstadt

Nr.	Teilergebnishaushalt Ertrags- und Aufwandsarten	Ergebnis 2019	Ansatz 2020	Ansatz 2021	Plan 2022	Plan 2023	Plan 2024
6	+ Sonstige privatrechtliche Leistungsentgelte	6.634,20		8.000			
7	+ Kostenerstattungen und Kostenumlagen	2.342,31	2.000	2.000	2.000	2.000	2.000
11	= Ordentliche Erträge (Summe Nr. 1 bis 10)	8.976,51	2.000	10.000	2.000	2.000	2.000
12	- Personalaufwendungen	-389.065,84	-419.605	-365.963	-376.942	-388.250	-399.898
14	- Aufwendungen für Sach- und Dienstleistungen	-23.691,33	-46.500	-59.100	-49.100	-49.100	-49.100
	Unterhaltung des beweglichen Vermögens	-2.212,43	-500	-1.000	-1.000	-1.000	-1.000
	Mieten und Pachten	-285,00	-500	-500	-500	-500	-500
	Besondere Aufwendungen für Beschäftigte	-4.818,57	-2.500	-2.500	-2.500	-2.500	-2.500
	Fortbildungsbudget			-1.500	-1.500	-1.500	-1.500
	Fortbildungsbudget			-1.500	-1.500	-1.500	-1.500
	Besondere Verwaltungs- und Betriebsaufwendungen	-16.375,33	-43.000	-10.000			
	Ortsteilbudget konsumtiv OT Dornstadt			-21.340	-21.340	-21.340	-21.340
	Ortsteilbudget konsumtiv OT Scharenstetten			-4.000	-4.000	-4.000	-4.000
	Ortsteilbudget konsumtiv OT Temmenhausen			-3.085	-3.085	-3.085	-3.085
	Ortsteilbudget konsumtiv OT Tomerdingen			-9.375	-9.375	-9.375	-9.375
	Ortsteilbudget konsumtiv OT Bollingen			-5.800	-5.800	-5.800	-5.800
17	- Transferaufwendungen	-1.234,05	-600				
18	- Sonstige ordentliche Aufwendungen	-162.310,25	-140.511	-151.348	-155.111	-158.884	-162.770
19	= Ordentliche Aufwendungen (Summe Nr. 12 bis 18)	-576.301,47	-607.216	-576.411	-581.153	-596.234	-611.767
20	= Veranschlagtes ordentliches Ergebnis (Summe Nr. 11 und 19)	-567.324,96	-605.216	-566.411	-579.153	-594.234	-609.767
21	+ Erträge aus internen Leistungen	8.198,11	8.600	8.200	8.200	8.200	8.200
24	= Veranschlagtes kalkulatorisches Ergebnis (Saldo Nr. 21 bis 23)	8.198,11	8.600	8.200	8.200	8.200	8.200
25	= Veranschlagter Nettoressourcenbedarf/-überschuss Summe (Nr. 20 und 24)	-559.126,85	-596.616	-558.211	-570.953	-586.034	-601.567

Erläuterungen - TeilergebnishaushaltProduktgruppe 1110 Steuerung (GR/BM) - [THH 1]

- Position 7: Erstattung Wasserversorgung Aufwendungen GR/BM
- Position 14: - Unterhaltung des beweglichen Vermögens = Büro BM, Sekretariat
 - Mieten und Pachten = Miete Clubraum BPZ
 - Besondere Aufwendungen für Beschäftigte = Fortbildung GR, BM, Sekretariat
 - Besondere Verwaltungs- und Betriebsaufwendungen: Städtepartnerschaft
 - Ehrungen, Repräsentation über Ortsteilbudget
- Position 18: - Sitzungsgelder, Entschädigungen: 122.098 €
 - Verfügungsmittel CDU/BWV-Fraktion: 550 €
 - Verfügungsmittel FWV-Fraktion: 800 €
 - Verfügungsmittel SPD-Fraktion: 400 €
 - Verfügungsmittel Bürgermeister: 1000€
 - Verfügungsmittel OV Scharenstetten: 300 €
 - Verfügungsmittel OV Temmenhausen: 300 €
 - Verfügungsmittel OV Tomerdingen: 500 €
 - Verfügungsmittel OV Bollingen: 400 €
 - Zeitschriften, I-Pads, Fahrtkosten: 20.000 €
 - Bewirtung GR: 5.000 €
- Position 21: Erstattung Verwaltung

Haushaltsplan 2021 der Gemeinde Dornstadt

Teilfinanzhaushalt einschließlich Finanzplanung Produktgruppe 1110 Steuerung (GR/BM) - [THH 1]

Gemeinde Dornstadt

Nr.	Teilfinanzhaushalt Einzahlungs- und Auszahlungsarten	Ergebnis 2019	Ansatz 2020	Ansatz 2021	VE	Plan 2022	Plan 2023	Plan 2024
1	+ Summe Einzahlungen aus lfd. Verwaltungstätigkeit (o. ao. Ertr. a. Verm.veräuß)	6.634,20	2.000	10.000		2.000	2.000	2.000
2	- Summe Auszahlungen aus lfd. Verwaltungstätigkeit	-438.071,34	-607.216	-576.411		-581.153	-596.234	-611.767
3	= Zahlungsmittelüberschuss/-bedarf des Ergebnishaushalts (Saldo Nr. 1 und 2)	-431.437,14	-605.216	-566.411		-579.153	-594.234	-609.767
12	- Auszahlungen für den Erwerb von beweglichem Sachvermögen			-44.000		-44.000	-44.000	-44.000
16	= Auszahlungen aus Investitionstätigkeit (Saldo Nr. 10 bis 15)			-44.000		-44.000	-44.000	-44.000
17	= Veransch. Finanzierungsmittelübers./-bedarf aus Invest. (Saldo Nr. 9 und 16)			-44.000		-44.000	-44.000	-44.000
18	= Veransch. Finanzierungsmittelüberschuss/-bedarf (Saldo Nr. 3 und 17)	-431.437,14	-605.216	-610.411		-623.153	-638.234	-653.767

Finanzhaushalt nach Investitionen Produktgruppe 1110 Steuerung (GR/BM) - [THH 1]

Gemeinde Dornstadt

Nr.	Investitionsmaßnahmen Einzahlungs- und Auszahlungsarten	Gesamtang. z. Maßnahme -nachrichtl.-	Bisher finanziert	Ermächtigungs übertragungen aus Vorvorj.	Ergebnis 2019	Ansatz 2020	Ansatz 2021	VE
-----	--	--	----------------------	--	------------------	----------------	----------------	----

Investition I-1110-001 Ortsteilbudget Dornstadt

9	- Auszahlungen für den Erwerb von beweglichem Sachvermögen	-86.000					-21.500	
13	= Summe der Auszahlungen aus Investitionstätigkeit (Summe Nr. 7 - 12)	-86.000					-21.500	
14	= Saldo aus Investitionstätigkeit (Saldo Nr. 6 + 13)	-86.000					-21.500	
16	= Gesamtkosten der Maßnahme (Summe Nr. 13 + 15)	-86.000					-21.500	

Investition I-1110-002 Ortsteilbudget Scharenstetten

9	- Auszahlungen für den Erwerb von beweglichem Sachvermögen	-16.000					-4.000	
13	= Summe der Auszahlungen aus Investitionstätigkeit (Summe Nr. 7 - 12)	-16.000					-4.000	
14	= Saldo aus Investitionstätigkeit (Saldo Nr. 6 + 13)	-16.000					-4.000	
16	= Gesamtkosten der Maßnahme (Summe Nr. 13 + 15)	-16.000					-4.000	


Investition I-1110-003 Ortsteilbudget Temmenhausen

9	- Auszahlungen für den Erwerb von beweglichem Sachvermögen	-12.400					-3.100	
13	= Summe der Auszahlungen aus Investitionstätigkeit (Summe Nr. 7 - 12)	-12.400					-3.100	

Haushaltsplan 2021 der Gemeinde Dornstadt

Finanzhaushalt nach InvestitionenProduktgruppe 1110 Steuerung (GR/BM) - [THH 1]								
Gemeinde Dornstadt								
Nr.	Investitionsmaßnahmen Einzahlungs- und Auszahlungsarten	Gesamtang. z. Maßnahme -nachrichtl.-	Bisher finanziert	Ermächtigungs übertragungen aus Vorvorj.	Ergebnis 2019	Ansatz 2020	Ansatz 2021	VE
14	= Saldo aus Investitionstätigkeit (Saldo Nr. 6 + 13)	-12.400					-3.100	
16	= Gesamtkosten der Maßnahme (Summe Nr. 13 + 15)	-12.400					-3.100	
Investition I-1110-004 Ortsteilbudget Tomerdingen								
9	- Auszahlungen für den Erwerb von beweglichem Sachvermögen	-37.600					-9.400	
13	= Summe der Auszahlungen aus Investitionstätigkeit (Summe Nr. 7 - 12)	-37.600					-9.400	
14	= Saldo aus Investitionstätigkeit (Saldo Nr. 6 + 13)	-37.600					-9.400	
16	= Gesamtkosten der Maßnahme (Summe Nr. 13 + 15)	-37.600					-9.400	
Investition I-1110-005 Ortsteilbudget Bollingen								
9	- Auszahlungen für den Erwerb von beweglichem Sachvermögen	-24.000					-6.000	
13	= Summe der Auszahlungen aus Investitionstätigkeit (Summe Nr. 7 - 12)	-24.000					-6.000	
14	= Saldo aus Investitionstätigkeit (Saldo Nr. 6 + 13)	-24.000					-6.000	
16	= Gesamtkosten der Maßnahme (Summe Nr. 13 + 15)	-24.000					-6.000	

Haushaltsplan 2021 der Gemeinde Dornstadt

 DORNSTADT	TeilergebnishaushaltProduktgruppe 1121 Personalwesen - [THH 1] Gemeinde Dornstadt
--	---

Nr.	Teilergebnishaushalt Ertrags- und Aufwandsarten	Ergebnis 2019	Ansatz 2020	Ansatz 2021	Plan 2022	Plan 2023	Plan 2024
2	+ Zuweisungen und Zuwendungen, Umlagen	6.052,00	6.000	6.000	6.000	6.000	6.000
11	= Ordentliche Erträge (Summe Nr. 1 bis 10)	6.052,00	6.000	6.000	6.000	6.000	6.000
12	- Personalaufwendungen	-34.813,70	-41.400	-61.578	-63.425	-65.328	-67.287
14	- Aufwendungen für Sach- und Dienstleistungen	-2.847,61	-6.500	-16.500	-6.500	-6.500	-6.500
	Besondere Aufwendungen für Beschäftigte	-2.847,61	-6.500	-16.500	-6.500	-6.500	-6.500
18	- Sonstige ordentliche Aufwendungen	-33.333,40	-19.000	-33.000	-31.000	-31.000	-31.000
19	= Ordentliche Aufwendungen (Summe Nr. 12 bis 18)	-70.994,71	-66.900	-111.078	-100.925	-102.828	-104.787
20	= Veranschlagtes ordentliches Ergebnis (Summe Nr. 11 und 19)	-64.942,71	-60.900	-105.078	-94.925	-96.828	-98.787
22	- Aufwendungen für interne Leistungen	-6.340,74					
24	= Veranschlagtes kalkulatorisches Ergebnis (Saldo Nr. 21 bis 23)	-6.340,74					
25	= Veranschlagter Nettoressourcenbedarf/-überschuss Summe (Nr. 20 und 24)	-71.283,45	-60.900	-105.078	-94.925	-96.828	-98.787

Erläuterungen - TeilergebnishaushaltProduktgruppe 1121 Personalwesen - [THH 1]

Position 2: Erstattung vom Land für Ausbildung geh. Dienst
 Position 12: Ausbildung gehobener Dienst und Verwaltungsfachangestellte
 Position 14: - besondere Aufwendungen für Beschäftigte = Wohnkosten Azubis, Fortbildung/Schulung allgemein (Gesundheitstag, Workshops)
 Position 18: - Aufwendungen für Personaleinstellung (Stellenanzeige etc.): 20.000 €, davon für Bewerbersoftware: 5.000 €
 - Fahrtkosten Auszubildende, Zeitschriften, Sachverständige: 4.000 €
 - Personalrat: 9.000 €

Teilfinanzhaushalt einschließlich FinanzplanungProduktgruppe 1121 Personalwesen - [THH 1]

Gemeinde Dornstadt

Nr.	Teilfinanzhaushalt Einzahlungs- und Auszahlungsarten	Ergebnis 2019	Ansatz 2020	Ansatz 2021	VE	Plan 2022	Plan 2023	Plan 2024
1	+ Summe Einzahlungen aus lfd. Verwaltungstätigkeit (o. ao. Ertr. a. Verm.veräuß)	6.052,00	6.000	6.000		6.000	6.000	6.000
2	- Summe Auszahlungen aus lfd. Verwaltungstätigkeit	-65.403,44	-66.900	-111.078		-100.925	-102.828	-104.787
3	= Zahlungsmittelüberschuss/-bedarf des Ergebnishaushalts (Saldo Nr. 1 und 2)	-59.351,44	-60.900	-105.078		-94.925	-96.828	-98.787
18	= Veranschl. Finanzierungsmittelüberschuss/-bedarf (Saldo Nr. 3 und 17)	-59.351,44	-60.900	-105.078		-94.925	-96.828	-98.787

Haushaltsplan 2021 der Gemeinde Dornstadt



Teilergebnishaushalt Produktgruppe 1122 Finanzverwaltung, Kasse - [THH 1]

Gemeinde Dornstadt

Nr.	Teilergebnishaushalt Ertrags- und Aufwandsarten	Ergebnis 2019	Ansatz 2020	Ansatz 2021	Plan 2022	Plan 2023	Plan 2024
5	+ Entgelte f. öffentl. Leistungen o. Einrichtungen	62,50	100	100	100	100	100
6	+ Sonstige privatrechtliche Leistungsentgelte	80,00	150	150	150	150	150
7	+ Kostenerstattungen und Kostenumlagen	28.173,12	22.200	22.200	22.200	22.200	22.200
8	+ Zinsen und ähnliche Erträge	449,82					
10	+ Sonstige ordentliche Erträge	43.252,75	25.250	25.250	25.250	25.250	25.250
11	= Ordentliche Erträge (Summe Nr. 1 bis 10)	72.018,19	47.700	47.700	47.700	47.700	47.700
12	- Personalaufwendungen	-464.395,18	-474.462	-419.104	-431.677	-444.624	-457.966
14	- Aufwendungen für Sach- und Dienstleistungen	-567,31		-3.043	-3.043	-3.043	-3.043
	Unterhaltung des beweglichen Vermögens	-470,05					
	Besondere Aufwendungen für Beschäftigte	-97,26					
	Fortbildungsbudget			-3.043	-3.043	-3.043	-3.043
	Fortbildungsbudget			-3.043	-3.043	-3.043	-3.043
15	- Abschreibungen	-668,91					
16	- Zinsen und ähnliche Aufwendungen	-537,17	-1.000	-500	-500	-500	-500
17	- Transferaufwendungen	-4.763,00	-5.000	-5.000	-5.000	-5.000	-5.000
18	- Sonstige ordentliche Aufwendungen	-24.177,43	-16.000	-10.000	-10.000	-10.000	-10.000
19	= Ordentliche Aufwendungen (Summe Nr. 12 bis 18)	-495.109,00	-496.462	-437.646	-450.219	-463.167	-476.509
20	= Veranschlagtes ordentliches Ergebnis (Summe Nr. 11 und 19)	-423.090,81	-448.762	-389.946	-402.519	-415.467	-428.809
21	+ Erträge aus internen Leistungen	89.419,14	80.000	85.000	85.000	41.800	41.800
24	= Veranschlagtes kalkulatorisches Ergebnis (Saldo Nr. 21 bis 23)	89.419,14	80.000	85.000	85.000	41.800	41.800
25	= Veranschlagter Nettoressourcenbedarf/-überschuss Summe (Nr. 20 und 24)	-333.671,67	-368.762	-304.946	-317.519	-373.667	-387.009

Erläuterungen - Teilergebnishaushalt Produktgruppe 1122 Finanzverwaltung, Kasse - [THH 1]

Position 5: Amtshilfe, Unbedenklichkeitsbescheinigungen
 Position 6: Verlust Hundesteuermarke
 Position 7: Kostenerstattung Wasserversorgung
 Position 10: - Säumniszuschläge, Mahngebühren 20.250 €
 - Nachforderungszinsen Gewerbesteuer 5.000 €
 Position 16: Rücklastschrift Gebühren
 Position 17: Umlage GPA
 Position 18: - Prüfungsgebühr GPA: 5.000 €
 - Erstattungszinsen Gewerbesteuer: 5.000 €

Teilfinanzhaushalt einschließlich Finanzplanung Produktgruppe 1122 Finanzverwaltung, Kasse - [THH 1]

Gemeinde Dornstadt

Nr.	Teilfinanzhaushalt Einzahlungs- und Auszahlungsarten	Ergebnis 2019	Ansatz 2020	Ansatz 2021	VE	Plan 2022	Plan 2023	Plan 2024
1	+ Summe Einzahlungen aus lfd. Verwaltungstätigkeit (o. ao. Ertr. a. Verm.veräuß)	40.696,61	47.700	47.700		47.700	47.700	47.700
2	- Summe Auszahlungen aus lfd. Verwaltungstätigkeit	-414.183,46	-496.462	-437.646		-450.219	-463.167	-476.509

Haushaltsplan 2021 der Gemeinde Dornstadt

Teilfinanzhaushalt einschließlich Finanzplanung Produktgruppe 1122 Finanzverwaltung, Kasse - [THH 1]

Gemeinde Dornstadt

Nr.	Teilfinanzhaushalt Einzahlungs- und Auszahlungsarten	Ergebnis 2019	Ansatz 2020	Ansatz 2021	VE	Plan 2022	Plan 2023	Plan 2024
3	= Zahlungsmittelüberschuss/-bedarf des Ergebnishaushalts (Saldo Nr. 1 und 2)	-373.486,85	-448.762	-389.946		-402.519	-415.467	-428.809
18	= Veranschl. Finanzierungsmittelüberschuss/- bedarf (Saldo Nr. 3 und 17)	-373.486,85	-448.762	-389.946		-402.519	-415.467	-428.809

Haushaltsplan 2021 der Gemeinde Dornstadt



Teilergebnishaushalt Produktgruppe 1124 Gebäudemanagement, Techn. Immobilienm. (Bauamt/allg. Grundvermögen) - [THH 1]

Gemeinde Dornstadt

Nr.	Teilergebnishaushalt Ertrags- und Aufwandsarten	Ergebnis 2019	Ansatz 2020	Ansatz 2021	Plan 2022	Plan 2023	Plan 2024
2	+ Zuweisungen und Zuwendungen, Umlagen	4.343,00					
5	+ Entgelte f. öffentl. Leistungen o. Einrichtungen	4.450,64	4.000	4.000	4.000	4.000	4.000
6	+ Sonstige privatrechtliche Leistungsentgelte	135.246,53	111.500	141.000	141.000	141.000	141.000
7	+ Kostenerstattungen und Kostenumlagen	17.688,19	11.000	15.000	15.000	15.000	15.000
11	= Ordentliche Erträge (Summe Nr. 1 bis 10)	161.728,36	126.500	160.000	160.000	160.000	160.000
12	- Personalaufwendungen	-424.217,59	-500.101	-167.471	-172.495	-177.670	-183.000
14	- Aufwendungen für Sach- und Dienstleistungen	-57.140,46	-61.000	-59.750	-59.750	-59.750	-59.750
	Unterhaltung der Grundstücke und baulichen Anlagen	-9.606,65	-15.000	-15.000	-15.000	-15.000	-15.000
	Unterhaltung des beweglichen Vermögens	-65,31					
	Mieten und Pachten	-10.966,97	-12.000	-11.000	-11.000	-11.000	-11.000
	Aufwendungen für Strom	-4.448,52	-2.000	-4.000	-4.000	-4.000	-4.000
	Aufwendungen für Gas und andere Energieträger	-10.306,77	-10.000	-10.000	-10.000	-10.000	-10.000
	Aufwand für Wasser-/ Abwasserversorgung	-4.989,03	-10.000	-5.000	-5.000	-5.000	-5.000
	Besondere Aufwendungen für Beschäftigte	-124,45					
	Fortbildungsbudget			-1.250	-1.250	-1.250	-1.250
	Fortbildungsbudget			-1.250	-1.250	-1.250	-1.250
	Besondere Verwaltungs- und Betriebsaufwendungen	-16.632,76	-12.000	-13.500	-13.500	-13.500	-13.500
15	- Abschreibungen	-36.934,88	-32.500	-33.500	-33.500	-33.500	-33.500
18	- Sonstige ordentliche Aufwendungen	-53.077,79	-45.300	-43.000	-43.000	-43.000	-43.000
19	= Ordentliche Aufwendungen (Summe Nr. 12 bis 18)	-571.370,72	-638.901	-303.721	-308.745	-313.920	-319.250
20	= Veranschlagtes ordentliches Ergebnis (Summe Nr. 11 und 19)	-409.642,36	-512.401	-143.721	-148.745	-153.920	-159.250
21	+ Erträge aus internen Leistungen	68.115,22	50.000	63.800	63.800	60.000	60.000
22	- Aufwendungen für interne Leistungen	-24.640,55	-55.000	-30.000	-30.000	-30.000	-30.000
24	= Veranschlagtes kalkulatorisches Ergebnis (Saldo Nr. 21 bis 23)	43.474,67	-5.000	33.800	33.800	30.000	30.000
25	= Veranschlagter Nettoressourcenbedarf/-überschuss Summe (Nr. 20 und 24)	-366.167,69	-517.401	-109.921	-114.945	-123.920	-129.250

Erläuterungen - Teilergebnishaushalt Produktgruppe 1124 Gebäudemanagement, Techn. Immobilienm. (Bauamt/allg. Grundvermögen) - [THH 1]

Position 5: Gebühren Kenntnissgabeverfahren, Vorkaufsrechte
 Position 6: - Mieten und Pachten: 140.000 €
 - Nutzungsentschädigungen: 1.000 €
 Position 14: - Besondere Verwaltungs- und Betriebsaufw. = Betrieb und W-Lan E-Ladesäulen (5.500 €), Ingrada (6.000 €), Energiemanagement Software (2.000 €)
 Position 18: - Sachverständige, Fahrtkosten: 5.000 €
 - Grundsteuer Gemeindegrundstücke: 38.000 €

Teilfinanzhaushalt einschließlich Finanzplanung Produktgruppe 1124 Gebäudemanagement, Techn. Immobilienm. (Bauamt/allg. Grundvermögen) - [THH 1]

Gemeinde Dornstadt

Nr.	Teilfinanzhaushalt Einzahlungs- und Auszahlungsarten	Ergebnis 2019	Ansatz 2020	Ansatz 2021	VE	Plan 2022	Plan 2023	Plan 2024
1	+ Summe Einzahlungen aus lfd. Verwaltungstätigkeit (o. ao. Ertr. a. Verm.veräuß)	146.563,93	126.500	160.000		160.000	160.000	160.000

Haushaltsplan 2021 der Gemeinde Dornstadt

Teilfinanzhaushalt einschließlich Finanzplanung Produktgruppe 1124 Gebäudemanagement, Techn. Immobilienm. (Bauamt/allg. Grundvermögen) - [THH 1]

Gemeinde Dornstadt

Nr.	Teilfinanzhaushalt Einzahlungs- und Auszahlungsarten	Ergebnis 2019	Ansatz 2020	Ansatz 2021	VE	Plan 2022	Plan 2023	Plan 2024
2	- Summe Auszahlungen aus lfd. Verwaltungstätigkeit	-487.882,44	-606.401	-270.221		-275.245	-280.420	-285.750
3	= Zahlungsmittelüberschuss/-bedarf des Ergebnishaushalts (Saldo Nr. 1 und 2)	-341.318,51	-479.901	-110.221		-115.245	-120.420	-125.750
4	+ Einzahlungen aus Investitionszuwendungen		47.000					
6	+ Einzahlungen aus der Veräußerung von Sachvermögen	1.933.931,67	2.086.000	4.470.000		1.572.000	1.250.000	350.000
9	= Einzahlungen aus Investitionstätigkeit (Summe Nr. 4 bis 8)	1.933.931,67	2.133.000	4.470.000		1.572.000	1.250.000	350.000
10	- Auszahlungen für den Erwerb von Grundstücken und Gebäuden	-1.631.396,33	-1.000.000	-300.000		-300.000	-200.000	-400.000
11	- Auszahlungen für Baumaßnahmen	-44.214,79						
12	- Auszahlungen für den Erwerb von beweglichem Sachvermögen	-8.228,85						
16	= Auszahlungen aus Investitionstätigkeit (Saldo Nr. 10 bis 15)	-1.683.839,97	-1.000.000	-300.000		-300.000	-200.000	-400.000
17	= Veranschl. Finanzierungsmittelübers./-bedarf aus Invest. (Saldo Nr. 9 und 16)	250.091,70	1.133.000	4.170.000		1.272.000	1.050.000	-50.000
18	= Veranschl. Finanzierungsmittelüberschuss/-bedarf (Saldo Nr. 3 und 17)	-91.226,81	653.099	4.059.779		1.156.755	929.580	-175.750

Finanzhaushalt nach Investitionen Produktgruppe 1124 Gebäudemanagement, Techn. Immobilienm. (Bauamt/allg. Grundvermögen) - [THH 1]

Gemeinde Dornstadt

Nr.	Investitionsmaßnahmen Einzahlungs- und Auszahlungsarten	Gesamtang. z. Maßnahme -nachrichtl.-	Bisher finanziert	Ermächtigungs übertragungen aus Vorvorj.	Ergebnis 2019	Ansatz 2020	Ansatz 2021	VE
-----	--	--	----------------------	--	------------------	----------------	----------------	----

Investition I-1124-001 Allgemeines Grundvermögen

3	+ Einzahlungen aus der Veräußerung von Sachvermögen	11.423.000	1.301.495,35		118.629,31	860.000	2.080.000	
6	= Summe der Einzahlungen aus Investitionstätigkeit (Summe Nr. 1 - 5)	11.423.000	1.301.495,35		118.629,31	860.000	2.080.000	
7	- Auszahlungen für den Erwerb von Grundstücken und Gebäuden	-4.200.000	-2.262.208,73		-555.192,20	-1.000.000	-300.000	
8	- Auszahlungen für Baumaßnahmen		-13.770,97					
13	= Summe der Auszahlungen aus Investitionstätigkeit (Summe Nr. 7 - 12)	-4.200.000	-2.275.979,70		-555.192,20	-1.000.000	-300.000	
14	= Saldo aus Investitionstätigkeit (Saldo Nr. 6 + 13)	7.223.000	-974.484,35		-436.562,89	-140.000	1.780.000	
16	= Gesamtkosten der Maßnahme (Summe Nr. 13 + 15)	-4.200.000	-2.275.979,70		-555.192,20	-1.000.000	-300.000	

Investition I-1124-002 WLAN

1	+ Einzahlungen aus Investitionszuwendungen	47.000	47.000,00			47.000		
---	--	--------	-----------	--	--	--------	--	--

Haushaltsplan 2021 der Gemeinde Dornstadt

Finanzhaushalt nach Investitionen Produktgruppe 1124 Gebäudemanagement, Techn. Immobilienm. (Bauamt/allg. Grundvermögen) - [THH 1]

Gemeinde Dornstadt

Nr.	Investitionsmaßnahmen Einzahlungs- und Auszahlungsarten	Gesamtang. z. Maßnahme -nachrichtl.-	Bisher finanziert	Ermächtigungs übertragungen aus Vorvorj.	Ergebnis 2019	Ansatz 2020	Ansatz 2021	VE
6	= Summe der Einzahlungen aus Investitionstätigkeit (Summe Nr. 1 - 5)	47.000	47.000,00			47.000		
9	- Auszahlungen für den Erwerb von beweglichem Sachvermögen	-12.000	-8.228,85		-8.228,85			
13	= Summe der Auszahlungen aus Investitionstätigkeit (Summe Nr. 7 - 12)	-12.000	-8.228,85		-8.228,85			
14	= Saldo aus Investitionstätigkeit (Saldo Nr. 6 + 13)	35.000	38.771,15		-8.228,85	47.000		
16	= Gesamtkosten der Maßnahme (Summe Nr. 13 + 15)	-12.000	-8.228,85		-8.228,85			

Investition I-1124-003 Infrastrukturmaßnahmen und E-Mobilität

1	+ Einzahlungen aus Investitionszuwendungen	47.000						
6	= Summe der Einzahlungen aus Investitionstätigkeit (Summe Nr. 1 - 5)	47.000						
8	- Auszahlungen für Baumaßnahmen	-120.000	-44.214,79		-44.214,79			
13	= Summe der Auszahlungen aus Investitionstätigkeit (Summe Nr. 7 - 12)	-120.000	-44.214,79		-44.214,79			
14	= Saldo aus Investitionstätigkeit (Saldo Nr. 6 + 13)	-73.000	-44.214,79		-44.214,79			
16	= Gesamtkosten der Maßnahme (Summe Nr. 13 + 15)	-120.000	-44.214,79		-44.214,79			

Investition I-1124-004 Baugebiet Schwarzhülenäcker II

3	+ Einzahlungen aus der Veräußerung von Sachvermögen	1.680.000	518.000,00			518.000	1.060.000	
6	= Summe der Einzahlungen aus Investitionstätigkeit (Summe Nr. 1 - 5)	1.680.000	518.000,00			518.000	1.060.000	
14	= Saldo aus Investitionstätigkeit (Saldo Nr. 6 + 13)	1.680.000	518.000,00			518.000	1.060.000	

Investition I-1124-005 Baugebiet Dornstadter Weg - Grunderwerb

3	+ Einzahlungen aus der Veräußerung von Sachvermögen	1.000.000						
6	= Summe der Einzahlungen aus Investitionstätigkeit (Summe Nr. 1 - 5)	1.000.000						
7	- Auszahlungen für den Erwerb von Grundstücken und Gebäuden		-444.042,03					
13	= Summe der Auszahlungen aus Investitionstätigkeit (Summe Nr. 7 - 12)		-444.042,03					
14	= Saldo aus Investitionstätigkeit (Saldo Nr. 6 + 13)	1.000.000	-444.042,03					

Haushaltsplan 2021 der Gemeinde Dornstadt

Finanzhaushalt nach Investitionen Produktgruppe 1124 Gebäudemanagement, Techn. Immobilienm. (Bauamt/allg. Grundvermögen) - [THH 1]

Gemeinde Dornstadt

Nr.	Investitionsmaßnahmen Einzahlungs- und Auszahlungsarten	Gesamtang. z. Maßnahme -nachrichtl.-	Bisher finanziert	Ermächtigungs übertragungen aus Vorvorj.	Ergebnis 2019	Ansatz 2020	Ansatz 2021	VE
16	= Gesamtkosten der Maßnahme (Summe Nr. 13 + 15)		-444.042,03					
Investition I-1124-007 Baugebiet Böttinger Weg - Grunderwerb								
3	+ Einzahlungen aus der Veräußerung von Sachvermögen		675.106,74		58.158,18			
6	= Summe der Einzahlungen aus Investitionstätigkeit (Summe Nr. 1 - 5)		675.106,74		58.158,18			
14	= Saldo aus Investitionstätigkeit (Saldo Nr. 6 + 13)		675.106,74		58.158,18			
Investition I-1124-008 NBG Hahnenweide IV								
3	+ Einzahlungen aus der Veräußerung von Sachvermögen	1.250.000	1.244.589,66		724.589,66	520.000	730.000	
6	= Summe der Einzahlungen aus Investitionstätigkeit (Summe Nr. 1 - 5)	1.250.000	1.244.589,66		724.589,66	520.000	730.000	
7	- Auszahlungen für den Erwerb von Grundstücken und Gebäuden		-62.745,16		-62.745,16			
13	= Summe der Auszahlungen aus Investitionstätigkeit (Summe Nr. 7 - 12)		-62.745,16		-62.745,16			
14	= Saldo aus Investitionstätigkeit (Saldo Nr. 6 + 13)	1.250.000	1.181.844,50		661.844,50	520.000	730.000	
16	= Gesamtkosten der Maßnahme (Summe Nr. 13 + 15)		-62.745,16		-62.745,16			
Investition I-1124-012 Baugebiet Im Anger I - Grunderwerb								
3	+ Einzahlungen aus der Veräußerung von Sachvermögen	848.000	188.000,00			188.000	600.000	
6	= Summe der Einzahlungen aus Investitionstätigkeit (Summe Nr. 1 - 5)	848.000	188.000,00			188.000	600.000	
7	- Auszahlungen für den Erwerb von Grundstücken und Gebäuden		-8.740,03		-101,53			
13	= Summe der Auszahlungen aus Investitionstätigkeit (Summe Nr. 7 - 12)		-8.740,03		-101,53			
14	= Saldo aus Investitionstätigkeit (Saldo Nr. 6 + 13)	848.000	179.259,97		-101,53	188.000	600.000	
16	= Gesamtkosten der Maßnahme (Summe Nr. 13 + 15)		-8.740,03		-101,53			
Investition I-1124-024 Baugebiet Im Anger II - Grunderwerb								
7	- Auszahlungen für den Erwerb von Grundstücken und Gebäuden		-15.228,44		-6.693,00			
13	= Summe der Auszahlungen aus Investitionstätigkeit (Summe Nr. 7 - 12)		-15.228,44		-6.693,00			

Haushaltsplan 2021 der Gemeinde Dornstadt

Finanzhaushalt nach Investitionen Produktgruppe 1124 Gebäudemanagement, Techn. Immobilienm. (Bauamt/allg. Grundvermögen) - [THH 1]

Gemeinde Dornstadt

Nr.	Investitionsmaßnahmen Einzahlungs- und Auszahlungsarten	Gesamtang. z. Maßnahme -nachrichtl.-	Bisher finanziert	Ermächtigungs übertragungen aus Vorvorj.	Ergebnis 2019	Ansatz 2020	Ansatz 2021	VE
14	= Saldo aus Investitionstätigkeit (Saldo Nr. 6 + 13)		-15.228,44		-6.693,00			
16	= Gesamtkosten der Maßnahme (Summe Nr. 13 + 15)		-15.228,44		-6.693,00			
Investition I-1124-025 NBG Kreuzäcker, Bollingen								
7	- Auszahlungen für den Erwerb von Grundstücken und Gebäuden		-180.938,24					
13	= Summe der Auszahlungen aus Investitionstätigkeit (Summe Nr. 7 - 12)		-180.938,24					
14	= Saldo aus Investitionstätigkeit (Saldo Nr. 6 + 13)		-180.938,24					
16	= Gesamtkosten der Maßnahme (Summe Nr. 13 + 15)		-180.938,24					
Investition I-1124-028 Dornstadter Höfe								
7	- Auszahlungen für den Erwerb von Grundstücken und Gebäuden		-106.399,48		-106.399,48			
13	= Summe der Auszahlungen aus Investitionstätigkeit (Summe Nr. 7 - 12)		-106.399,48		-106.399,48			
14	= Saldo aus Investitionstätigkeit (Saldo Nr. 6 + 13)		-106.399,48		-106.399,48			
16	= Gesamtkosten der Maßnahme (Summe Nr. 13 + 15)		-106.399,48		-106.399,48			
Investition I-1124-029 Neubaugebiet Mähringer Weg								
3	+ Einzahlungen aus der Veräußerung von Sachvermögen	1.000.000						
6	= Summe der Einzahlungen aus Investitionstätigkeit (Summe Nr. 1 - 5)	1.000.000						
14	= Saldo aus Investitionstätigkeit (Saldo Nr. 6 + 13)	1.000.000						
Investition I-1124-030 NBG Hahnenweide VI								
7	- Auszahlungen für den Erwerb von Grundstücken und Gebäuden		-897.763,71		-897.763,71			
13	= Summe der Auszahlungen aus Investitionstätigkeit (Summe Nr. 7 - 12)		-897.763,71		-897.763,71			
14	= Saldo aus Investitionstätigkeit (Saldo Nr. 6 + 13)		-897.763,71		-897.763,71			
16	= Gesamtkosten der Maßnahme (Summe Nr. 13 + 15)		-897.763,71		-897.763,71			

Haushaltsplan 2021 der Gemeinde Dornstadt



Teilergebnishaushalt Produktgruppe 1125 Grünanlagen, Werkstätten und Fahrzeuge (Bauhof) - [THH 1]

Gemeinde Dornstadt

Nr.	Teilergebnishaushalt Ertrags- und Aufwandsarten	Ergebnis 2019	Ansatz 2020	Ansatz 2021	Plan 2022	Plan 2023	Plan 2024
3	+ Aufgelöste Investitionszuwendungen und -beiträge	1.822,95	2.000	2.000	2.000	2.000	2.000
6	+ Sonstige privatrechtliche Leistungsentgelte	7.636,89	1.000	5.000	5.000	5.000	5.000
7	+ Kostenerstattungen und Kostenumlagen	37.049,66	9.000	21.000	21.000	21.000	21.000
11	= Ordentliche Erträge (Summe Nr. 1 bis 10)	46.509,50	12.000	28.000	28.000	28.000	28.000
12	- Personalaufwendungen	-790.117,08	-737.932	-785.142	-808.696	-832.957	-857.946
14	- Aufwendungen für Sach- und Dienstleistungen	-185.356,64	-121.000	-166.825	-115.825	-115.825	-115.825
	Unterhaltung der Grundstücke und baulichen Anlagen	-5.811,04	-3.000	-54.000	-3.000	-3.000	-3.000
	Unterhaltung des beweglichen Vermögens	-19.549,99	-13.000	-17.000	-17.000	-17.000	-17.000
	Mieten und Pachten	-349,93		-500	-500	-500	-500
	Aufwendungen für Strom	-5.705,53	-5.000	-5.000	-5.000	-5.000	-5.000
	Aufwendungen für Gas und andere Energieträger	-5.090,68	-5.000	-5.000	-5.000	-5.000	-5.000
	Aufwand für Wasser-/ Abwasserversorgung	-2.599,42	-3.000	-3.000	-3.000	-3.000	-3.000
	Aufwand für Gebäudereinigung	-1.603,75	-1.000	-1.200	-1.200	-1.200	-1.200
	Haltung von Fahrzeugen	-115.260,01	-65.000	-65.000	-65.000	-65.000	-65.000
	Besondere Aufwendungen für Beschäftigte	-24.388,24	-21.000	-8.000	-8.000	-8.000	-8.000
	Fortbildungsbudget			-3.125	-3.125	-3.125	-3.125
	Fortbildungsbudget			-3.125	-3.125	-3.125	-3.125
	Besondere Verwaltungs- und Betriebsaufwendungen	-4.998,05	-5.000	-5.000	-5.000	-5.000	-5.000
15	- Abschreibungen	-109.217,35	-106.000	-110.000	-110.000	-110.000	-110.000
18	- Sonstige ordentliche Aufwendungen	-3.194,71	-4.500	-3.000	-3.000	-3.000	-3.000
19	= Ordentliche Aufwendungen (Summe Nr. 12 bis 18)	-1.087.885,78	-969.432	-1.064.967	-1.037.521	-1.061.782	-1.086.771
20	= Veranschlagtes ordentliches Ergebnis (Summe Nr. 11 und 19)	-1.041.376,28	-957.432	-1.036.967	-1.009.521	-1.033.782	-1.058.771
21	+ Erträge aus internen Leistungen	1.078.783,46	1.018.174	943.600	943.600	918.600	918.600
22	- Aufwendungen für interne Leistungen	-34.756,21	-33.700	-35.000	-35.000	-35.000	-35.000
24	= Veranschlagtes kalkulatorisches Ergebnis (Saldo Nr. 21 bis 23)	1.044.027,25	984.474	908.600	908.600	883.600	883.600
25	= Veranschlagter Nettoressourcenbedarf/-überschuss Summe (Nr. 20 und 24)	2.650,97	27.042	-128.367	-100.921	-150.182	-175.171

Erläuterungen - Teilergebnishaushalt Produktgruppe 1125 Grünanlagen, Werkstätten und Fahrzeuge (Bauhof) - [THH 1]

- Position 6: Aufgabenerfüllung für Dritte (Kirchen etc.)
 Position 7: - Erstattung Leistungen für andere Gde: 1.000 €
 - Erstattung der Wasserversorgung: 20.000 €
 Position 14: - Kopierer: 500 €
 - Besondere Aufwendungen für Beschäftigte = Dienstbekleidung, Fortbildung: 8.000 €
 - Besondere Verwaltungs- und Betriebsaufwendungen = EDV, Verbrauchsmaterial: 5.000 €
 - Unterhaltung der Grundstücke und baulichen Anlagen: Anschluss Nahwärmeleitung: 50.000 €
 Position 18: - Geschäftsaufwendungen: 2.000 €
 - Steuern, Versicherungen: 1.000€

Haushaltsplan 2021 der Gemeinde Dornstadt

Teilfinanzhaushalt einschließlich Finanzplanung Produktgruppe 1125 Grünanlagen, Werkstätten und Fahrzeuge (Bauhof) - [THH 1]

Gemeinde Dornstadt

Nr.	Teilfinanzhaushalt Einzahlungs- und Auszahlungsarten	Ergebnis 2019	Ansatz 2020	Ansatz 2021	VE	Plan 2022	Plan 2023	Plan 2024
1	+ Summe Einzahlungen aus lfd. Verwaltungstätigkeit (o. ao. Ertr. a. Verm.veräuß)	2.821,67	10.000	26.000		26.000	26.000	26.000
2	- Summe Auszahlungen aus lfd. Verwaltungstätigkeit	-939.031,21	-863.432	-954.967		-927.521	-951.782	-976.771
3	= Zahlungsmittelüberschuss/-bedarf des Ergebnishaushalts (Saldo Nr. 1 und 2)	-936.209,54	-853.432	-928.967		-901.521	-925.782	-950.771
6	+ Einzahlungen aus der Veräußerung von Sachvermögen	20.000,00						
9	= Einzahlungen aus Investitionstätigkeit (Summe Nr. 4 bis 8)	20.000,00						
11	- Auszahlungen für Baumaßnahmen			-200.000		-100.000	-50.000	
12	- Auszahlungen für den Erwerb von beweglichem Sachvermögen	-91.359,87	-60.000					-35.000
16	= Auszahlungen aus Investitionstätigkeit (Saldo Nr. 10 bis 15)	-91.359,87	-60.000	-200.000		-100.000	-50.000	-35.000
17	= Veranschl. Finanzierungsmittelübers./- bedarf aus Invest. (Saldo Nr. 9 und 16)	-71.359,87	-60.000	-200.000		-100.000	-50.000	-35.000
18	= Veranschl. Finanzierungsmittelüberschuss/- bedarf (Saldo Nr. 3 und 17)	-1.007.569,41	-913.432	-1.128.967		-1.001.521	-975.782	-985.771

Finanzhaushalt nach Investitionen Produktgruppe 1125 Grünanlagen, Werkstätten und Fahrzeuge (Bauhof) - [THH 1]

Gemeinde Dornstadt

Nr.	Investitionsmaßnahmen Einzahlungs- und Auszahlungsarten	Gesamtang. z. Maßnahme -nachrichtl.-	Bisher finanziert	Ermächtigungs übertragungen aus Vorvorj.	Ergebnis 2019	Ansatz 2020	Ansatz 2021	VE
-----	--	--	----------------------	--	------------------	----------------	----------------	----

Investition I-1125-001 Bauhof -Bewegliches Vermögen

9	- Auszahlungen für den Erwerb von beweglichem Sachvermögen	-287.000	-230.466,05		-91.359,87	-60.000		
13	= Summe der Auszahlungen aus Investitionstätigkeit (Summe Nr. 7 - 12)	-287.000	-230.466,05		-91.359,87	-60.000		
14	= Saldo aus Investitionstätigkeit (Saldo Nr. 6 + 13)	-287.000	-230.466,05		-91.359,87	-60.000		
16	= Gesamtkosten der Maßnahme (Summe Nr. 13 + 15)	-287.000	-230.466,05		-91.359,87	-60.000		

Investition I-1125-002 Bauhof -Gebäude

8	- Auszahlungen für Baumaßnahmen	-350.000					-200.000	
13	= Summe der Auszahlungen aus Investitionstätigkeit (Summe Nr. 7 - 12)	-350.000					-200.000	
14	= Saldo aus Investitionstätigkeit (Saldo Nr. 6 + 13)	-350.000					-200.000	
16	= Gesamtkosten der Maßnahme (Summe Nr. 13 + 15)	-350.000					-200.000	

Haushaltsplan 2021 der Gemeinde Dornstadt



Teilergebnishaushalt Produktgruppe 1126 Zentrale Dienstleistungen (Rathäuser) - [THH 1]

Gemeinde Dornstadt

Nr.	Teilergebnishaushalt Ertrags- und Aufwandsarten	Ergebnis 2019	Ansatz 2020	Ansatz 2021	Plan 2022	Plan 2023	Plan 2024
5	+ Entgelte f. öffentl. Leistungen o. Einrichtungen	216,68					
6	+ Sonstige privatrechtliche Leistungsentgelte	252,95	500	250	250	250	250
7	+ Kostenerstattungen und Kostenumlagen	23.940,04	26.700	25.000	25.000	25.000	25.000
11	= Ordentliche Erträge (Summe Nr. 1 bis 10)	24.409,67	27.200	25.250	25.250	25.250	25.250
12	- Personalaufwendungen	-436.359,61	-500.776	-677.034	-697.345	-718.265	-739.813
14	- Aufwendungen für Sach- und Dienstleistungen	-155.116,33	-216.600	-133.445	-121.445	-121.445	-121.445
	Unterhaltung der Grundstücke und baulichen Anlagen	-30.760,79	-100.000	-17.000	-20.000	-20.000	-20.000
	Unterhaltung des beweglichen Vermögens	-25.731,11	-15.000	-30.000	-15.000	-15.000	-15.000
	Mieten und Pachten	-15.808,55	-20.000	-20.000	-20.000	-20.000	-20.000
	Leasing	-4.972,68	-3.600	-5.000	-5.000	-5.000	-5.000
	Aufwendungen für Strom	-13.073,29	-8.000	-8.000	-8.000	-8.000	-8.000
	Aufwendungen für Gas und andere Energieträger	-18.506,35	-20.000	-20.000	-20.000	-20.000	-20.000
	Aufwand für Wasser-/ Abwasserversorgung	-2.039,50	-2.000	-2.000	-2.000	-2.000	-2.000
	Aufwand für Abfallbeseitigung	-750,60	-500	-500	-500	-500	-500
	Aufwand für Gebäudereinigung	-9.667,50	-10.000	-12.000	-12.000	-12.000	-12.000
	Haltung von Fahrzeugen	-1.981,60	-2.500	-2.500	-2.500	-2.500	-2.500
	Besondere Aufwendungen für Beschäftigte	-16.944,22	-20.000	-12.000	-12.000	-12.000	-12.000
	Fortbildungsbudget	-11.288,20	-5.000	-4.445	-4.445	-4.445	-4.445
	Fortbildungsbudget	-11.288,20	-5.000	-4.445	-4.445	-4.445	-4.445
	Besondere Verwaltungs- und Betriebsaufwendungen	-574,93					
15	- Abschreibungen	-33.353,43	-30.000	-33.000	-33.000	-33.000	-33.000
18	- Sonstige ordentliche Aufwendungen	-278.484,35	-280.000	-300.000	-300.000	-300.000	-270.000
19	= Ordentliche Aufwendungen (Summe Nr. 12 bis 18)	-903.313,72	-1.027.376	-1.143.479	-1.151.790	-1.172.710	-1.164.258
20	= Veranschlagtes ordentliches Ergebnis (Summe Nr. 11 und 19)	-878.904,05	-1.000.176	-1.118.229	-1.126.540	-1.147.460	-1.139.008
21	+ Erträge aus internen Leistungen	108.169,40	120.000	110.000	110.000	60.000	60.000
22	- Aufwendungen für interne Leistungen	-33.813,46	-40.000	-35.000	-35.000	-35.000	-35.000
24	= Veranschlagtes kalkulatorisches Ergebnis (Saldo Nr. 21 bis 23)	74.355,94	80.000	75.000	75.000	25.000	25.000
25	= Veranschlagter Nettoressourcenbedarf/-überschuss Summe (Nr. 20 und 24)	-804.548,11	-920.176	-1.043.229	-1.051.540	-1.122.460	-1.114.008

Erläuterungen - Teilergebnishaushalt Produktgruppe 1126 Zentrale Dienstleistungen (Rathäuser) - [THH 1]

Position 6: Abgabe Kopierpapier an eigene Einrichtungen

Position 14: - Unterhaltung der Grundstücke und baulichen Anlagen = Rathäuser

- Unterhaltung des beweglichen Vermögens = Geräte, Ausstattungsgegenstände, IT-Neubeschaffung

- Mieten = Miete Kopierer alle Rathäuser, Miete OV Bollingen

- Leasing = Server

- Bes. Aufw. für Beschäftigte = u. a. Fachkraft Arbeitssicherheit, Betriebsmed. Betreuung

Position 18: - Mitgliedsbeiträge GT, GWV, AG, Garnisonen, Teilpatenschaft Notruftelefon, Innovationsregion Ulm, Schwäbischer Heimatverbund, KAV,

Region S-Bahn Donau-Iller: 8.000 €

- EDV (Software lfd.), Bürobedarf, Fahrtkosten, Porto, etc.: 50.000 €

- Versicherungen, Unfallversicherung, Cyberversicherung: 72.000 €

- Umlage Rechenzentrum Ulm, Archiv.LRA, EDV Komm.ONE: 140.000 €

Haushaltsplan 2021 der Gemeinde Dornstadt

Teilfinanzhaushalt einschließlich Finanzplanung Produktgruppe 1126 Zentrale Dienstleistungen (Rathäuser) - [THH 1]

Gemeinde Dornstadt

Nr.	Teilfinanzhaushalt Einzahlungs- und Auszahlungsarten	Ergebnis 2019	Ansatz 2020	Ansatz 2021	VE	Plan 2022	Plan 2023	Plan 2024
1	+ Summe Einzahlungen aus lfd. Verwaltungstätigkeit (o. ao. Ertr. a. Verm.veräuß)	533,34	27.200	25.250		25.250	25.250	25.250
2	- Summe Auszahlungen aus lfd. Verwaltungstätigkeit	-1.127.857,40	-997.376	-1.110.479		-1.118.790	-1.139.710	-1.131.258
3	= Zahlungsmittelüberschuss/-bedarf des Ergebnishaushalts (Saldo Nr. 1 und 2)	-1.127.324,06	-970.176	-1.085.229		-1.093.540	-1.114.460	-1.106.008
11	- Auszahlungen für Baumaßnahmen							-500.000
12	- Auszahlungen für den Erwerb von beweglichem Sachvermögen	-3.996,74	-15.000	-10.000		-2.000	-5.000	
16	= Auszahlungen aus Investitionstätigkeit (Saldo Nr. 10 bis 15)	-3.996,74	-15.000	-10.000		-2.000	-5.000	-500.000
17	= Veranschl. Finanzierungsmittelübers./-bedarf aus Invest. (Saldo Nr. 9 und 16)	-3.996,74	-15.000	-10.000		-2.000	-5.000	-500.000
18	= Veranschl. Finanzierungsmittelüberschuss/-bedarf (Saldo Nr. 3 und 17)	-1.131.320,80	-985.176	-1.095.229		-1.095.540	-1.119.460	-1.606.008

Finanzhaushalt nach Investitionen Produktgruppe 1126 Zentrale Dienstleistungen (Rathäuser) - [THH 1]

Gemeinde Dornstadt

Nr.	Investitionsmaßnahmen Einzahlungs- und Auszahlungsarten	Gesamtang. z. Maßnahme -nachrichtl.-	Bisher finanziert	Ermächtigungs übertragungen aus Vorvorj.	Ergebnis 2019	Ansatz 2020	Ansatz 2021	VE
-----	--	--	----------------------	--	------------------	----------------	----------------	----

Investition I-1126-001 Rathaus Dornstadt

8	- Auszahlungen für Baumaßnahmen	-500.000						
9	- Auszahlungen für den Erwerb von beweglichem Sachvermögen	-74.000	-25.145,52		-3.996,74	-15.000	-10.000	
12	- Auszahlungen für den Erwerb von immateriellen Vermögensgegenständen	-53.000						
13	= Summe der Auszahlungen aus Investitionstätigkeit (Summe Nr. 7 - 12)	-627.000	-25.145,52		-3.996,74	-15.000	-10.000	
14	= Saldo aus Investitionstätigkeit (Saldo Nr. 6 + 13)	-627.000	-25.145,52		-3.996,74	-15.000	-10.000	
16	= Gesamtkosten der Maßnahme (Summe Nr. 13 + 15)	-627.000	-25.145,52		-3.996,74	-15.000	-10.000	

Investition I-1126-003 Rathaus Temmenhausen

9	- Auszahlungen für den Erwerb von beweglichem Sachvermögen		-6.714,08					
13	= Summe der Auszahlungen aus Investitionstätigkeit (Summe Nr. 7 - 12)		-6.714,08					
14	= Saldo aus Investitionstätigkeit (Saldo Nr. 6 + 13)		-6.714,08					
16	= Gesamtkosten der Maßnahme (Summe Nr. 13 + 15)		-6.714,08					

Haushaltsplan 2021 der Gemeinde Dornstadt

 DORNSTADT	TeilergebnishaushaltProduktgruppe 1130 Presse- und Öffentlichkeitsarbeit - [THH 1] Gemeinde Dornstadt
--	---

Nr.	Teilergebnishaushalt Ertrags- und Aufwandsarten	Ergebnis 2019	Ansatz 2020	Ansatz 2021	Plan 2022	Plan 2023	Plan 2024
6	+ Sonstige privatrechtliche Leistungsentgelte	324,00	300	300	300	300	300
11	= Ordentliche Erträge (Summe Nr. 1 bis 10)	324,00	300	300	300	300	300
14	- Aufwendungen für Sach- und Dienstleistungen	-4.621,30	-9.000	-1.000	-1.000	-1.000	-1.000
	Besondere Verwaltungs- und Betriebsaufwendungen	-4.621,30	-9.000	-1.000	-1.000	-1.000	-1.000
15	- Abschreibungen	-227,29	-250	-250	-250	-250	-250
19	= Ordentliche Aufwendungen (Summe Nr. 12 bis 18)	-4.848,59	-9.250	-1.250	-1.250	-1.250	-1.250
20	= Veranschlagtes ordentliches Ergebnis (Summe Nr. 11 und 19)	-4.524,59	-8.950	-950	-950	-950	-950
22	- Aufwendungen für interne Leistungen	-182,91					
24	= Veranschlagtes kalkulatorisches Ergebnis (Saldo Nr. 21 bis 23)	-182,91					
25	= Veranschlagter Nettoressourcenbedarf/-überschuss Summe (Nr. 20 und 24)	-4.707,50	-8.950	-950	-950	-950	-950

Erläuterungen - TeilergebnishaushaltProduktgruppe 1130 Presse- und Öffentlichkeitsarbeit - [THH 1]

Position 6: Verkauf Werbegeschenke
 Position 14: Innerörtliche Beschilderung (keine Straßenschilder), Blumenschmuck über OT-Budget, Willkommensbroschüre, Werbegeschenke
 Position 15: Abschreibung Beschilderung

Teilfinanzhaushalt einschließlich FinanzplanungProduktgruppe 1130 Presse- und Öffentlichkeitsarbeit - [THH 1]

Gemeinde Dornstadt

Nr.	Teilfinanzhaushalt Einzahlungs- und Auszahlungsarten	Ergebnis 2019	Ansatz 2020	Ansatz 2021	VE	Plan 2022	Plan 2023	Plan 2024
1	+ Summe Einzahlungen aus lfd. Verwaltungstätigkeit (o. ao. Ertr. a. Verm.veräuß)	311,50	300	300		300	300	300
2	- Summe Auszahlungen aus lfd. Verwaltungstätigkeit	-4.186,59	-9.000	-1.000		-1.000	-1.000	-1.000
3	= Zahlungsmittelüberschuss/-bedarf des Ergebnishaushalts (Saldo Nr. 1 und 2)	-3.875,09	-8.700	-700		-700	-700	-700
18	= Veranschl. Finanzierungsmittelüberschuss/-bedarf (Saldo Nr. 3 und 17)	-3.875,09	-8.700	-700		-700	-700	-700

Finanzhaushalt nach InvestitionenProduktgruppe 1130 Presse- und Öffentlichkeitsarbeit - [THH 1]

Gemeinde Dornstadt

Nr.	Investitionsmaßnahmen Einzahlungs- und Auszahlungsarten	Gesamtang. z. Maßnahme -nachrichtl.-	Bisher finanziert	Ermächtigungsübertragungen aus Vorvorj.	Ergebnis 2019	Ansatz 2020	Ansatz 2021	VE
-----	---	--------------------------------------	-------------------	---	---------------	-------------	-------------	----

Investition I-1130-001 Öffentlichkeitsarbeit -Erscheinungsbild Dornstadt								
9	- Auszahlungen für den Erwerb von beweglichem Sachvermögen	-45.000	-3.409,35					

Haushaltsplan 2021 der Gemeinde Dornstadt

Finanzhaushalt nach InvestitionenProduktgruppe 1130 Presse- und Öffentlichkeitsarbeit - [THH 1]

Gemeinde Dornstadt

Nr.	Investitionsmaßnahmen Einzahlungs- und Auszahlungsarten	Gesamtang. z. Maßnahme -nachrichtl.-	Bisher finanziert	Ermächtigungs übertragungen aus Vorvorj.	Ergebnis 2019	Ansatz 2020	Ansatz 2021	VE
13	= Summe der Auszahlungen aus Investitionstätigkeit (Summe Nr. 7 - 12)	-45.000	-3.409,35					
14	= Saldo aus Investitionstätigkeit (Saldo Nr. 6 + 13)	-45.000	-3.409,35					
16	= Gesamtkosten der Maßnahme (Summe Nr. 13 + 15)	-45.000	-3.409,35					

Haushaltsplan 2021 der Gemeinde Dornstadt



Teilergebnishaushalt Teilhaushalt 2 Sicherheit und Ordnung

Gemeinde Dornstadt

Nr.	Teilergebnishaushalt Ertrags- und Aufwandsarten	Ergebnis 2019	Ansatz 2020	Ansatz 2021	Plan 2022	Plan 2023	Plan 2024
2	+ Zuweisungen und Zuwendungen, Umlagen	17.550,00	18.000	18.000	18.000	18.000	18.000
3	+ Aufgelöste Investitionszuwendungen und -beiträge	25.851,39	25.000	25.000	25.000	25.000	25.000
5	+ Entgelte f. öffentl. Leistungen o. Einrichtungen	81.975,22	91.752	92.000	92.000	92.000	92.000
6	+ Sonstige privatrechtliche Leistungsentgelte	1.466,65					
7	+ Kostenerstattungen und Kostenumlagen	7.354,74	1.800	14.500	2.500	2.500	2.500
10	+ Sonstige ordentliche Erträge	6.979,02	4.500	6.000	6.000	6.000	6.000
11	= Ordentliche Erträge (Summe Nr. 1 bis 10)	141.177,02	141.052	155.500	143.500	143.500	143.500
12	- Personalaufwendungen	-297.587,76	-340.846	-314.533	-323.969	-333.688	-343.699
14	- Aufwendungen für Sach- und Dienstleistungen	-312.093,13	-295.400	-266.336	-223.336	-228.336	-223.336
	Unterhaltung der Grundstücke und baulichen Anlagen	-49.627,07	-22.000	-39.000	-9.000	-9.000	-9.000
	Unterhaltung des beweglichen Vermögens	-31.402,23	-109.500	-59.600	-58.100	-58.100	-58.100
	Aufwendungen für Strom	-8.982,74	-8.000	-4.600	-4.600	-4.600	-4.600
	Aufwendungen für Gas und andere Energieträger	-5.886,15	-6.000	-6.000	-6.000	-6.000	-6.000
	Aufwand für Wasser-/ Abwasserversorgung	-2.231,62	-4.000	-400	-400	-400	-400
	Aufwand für Abfallbeseitigung	-251,74	-400	-400	-400	-400	-400
	Aufwand für Gebäudereinigung	-1.219,80	-1.500	-1.000	-1.000	-1.000	-1.000
	Haltung von Fahrzeugen	-29.549,10	-22.500	-22.500	-22.500	-22.500	-22.500
	Besondere Aufwendungen für Beschäftigte	-84.082,18	-56.000	-52.500	-51.000	-51.000	-51.000
	Fortbildungsbudget			-2.836	-2.836	-2.836	-2.836
	Fortbildungsbudget			-2.836	-2.836	-2.836	-2.836
	Besondere Verwaltungs- und Betriebsaufwendungen	-98.860,50	-65.500	-67.500	-57.500	-62.500	-57.500
	Gesundheitsschutz			10.000	10.000	10.000	10.000
15	- Abschreibungen	-87.709,00	-90.550	-190.300	-190.300	-190.300	-190.300
17	- Transferaufwendungen	-4.000,00	-4.000	-4.500	-4.500	-4.500	-4.500
18	- Sonstige ordentliche Aufwendungen	-111.414,70	-67.200	-120.400	-110.400	-116.400	-110.400
19	= Ordentliche Aufwendungen (Summe Nr. 12 bis 18)	-812.804,59	-797.996	-896.070	-852.506	-873.225	-872.235
20	= Veranschlagtes ordentliches Ergebnis (Summe Nr. 11 und 19)	-671.627,57	-656.944	-740.570	-709.006	-729.725	-728.735
22	- Aufwendungen für interne Leistungen	-20.955,93	-15.000	-15.000	-15.000	-15.000	-15.000
24	= Veranschlagtes kalkulatorisches Ergebnis (Saldo Nr. 21 bis 23)	-20.955,93	-15.000	-15.000	-15.000	-15.000	-15.000
25	= Veranschlagter Nettoressourcenbedarf/-überschuss Summe (Nr. 20 und 24)	-692.583,50	-671.944	-755.570	-724.006	-744.725	-743.735

Teilfinanzhaushalt einschließlich Finanzplanung Teilhaushalt 2 Sicherheit und Ordnung

Gemeinde Dornstadt

Nr.	Teilfinanzhaushalt Einzahlungs- und Auszahlungsarten	Ergebnis 2019	Ansatz 2020	Ansatz 2021	VE	Plan 2022	Plan 2023	Plan 2024
1	+ Summe Einzahlungen aus lfd. Verwaltungstätigkeit (o. ao. Ertr. a. Verm.veräuß)	120.381,51	116.052	130.500		118.500	118.500	118.500
2	- Summe Auszahlungen aus lfd. Verwaltungstätigkeit	-720.818,98	-707.446	-705.770		-662.206	-682.925	-681.935
3	= Zahlungsmittelüberschuss/-bedarf des Ergebnishaushalts (Saldo Nr. 1 und 2)	-600.437,47	-591.394	-575.270		-543.706	-564.425	-563.435
4	+ Einzahlungen aus Investitionszuwendungen	210.000,00	204.000	190.000		120.000	20.000	21.000

Haushaltsplan 2021 der Gemeinde Dornstadt

Teilfinanzhaushalt einschließlich Finanzplanung Teilhaushalt 2 Sicherheit und Ordnung								
Gemeinde Dornstadt								
Nr.	Teilfinanzhaushalt Einzahlungs- und Auszahlungsarten	Ergebnis 2019	Ansatz 2020	Ansatz 2021	VE	Plan 2022	Plan 2023	Plan 2024
9	= Einzahlungen aus Investitionstätigkeit (Summe Nr. 4 bis 8)	210.000,00	204.000	190.000		120.000	20.000	21.000
11	- Auszahlungen für Baumaßnahmen	-1.558.897,65	-2.400.000	-900.000				
12	- Auszahlungen für den Erwerb von beweglichem Sachvermögen	-4.650,99	-408.500	-228.000		-320.000	-20.000	-70.000
16	= Auszahlungen aus Investitionstätigkeit (Saldo Nr. 10 bis 15)	-1.563.548,64	-2.808.500	-1.128.000		-320.000	-20.000	-70.000
17	= Veranschl. Finanzierungsmittelübers./- bedarf aus Invest. (Saldo Nr. 9 und 16)	-1.353.548,64	-2.604.500	-938.000		-200.000		-49.000
18	= Veranschl. Finanzierungsmittelüberschuss/- bedarf (Saldo Nr. 3 und 17)	-1.953.986,11	-3.195.894	-1.513.270		-743.706	-564.425	-612.435

Haushaltsplan 2021 der Gemeinde Dornstadt



Teilergebnishaushalt Produktbereich 12 Sicherheit und Ordnung

Gemeinde Dornstadt

Nr.	Teilergebnishaushalt Ertrags- und Aufwandsarten	Ergebnis 2019	Ansatz 2020	Ansatz 2021	Plan 2022	Plan 2023	Plan 2024
2	+ Zuweisungen und Zuwendungen, Umlagen	17.550,00	18.000	18.000	18.000	18.000	18.000
3	+ Aufgelöste Investitionszuwendungen und -beiträge	25.851,39	25.000	25.000	25.000	25.000	25.000
5	+ Entgelte f. öffentl. Leistungen o. Einrichtungen	81.975,22	91.752	92.000	92.000	92.000	92.000
6	+ Sonstige privatrechtliche Leistungsentgelte	1.466,65					
7	+ Kostenerstattungen und Kostenumlagen	7.354,74	1.800	14.500	2.500	2.500	2.500
10	+ Sonstige ordentliche Erträge	6.979,02	4.500	6.000	6.000	6.000	6.000
11	= Ordentliche Erträge (Summe Nr. 1 bis 10)	141.177,02	141.052	155.500	143.500	143.500	143.500
12	- Personalaufwendungen	-297.587,76	-340.846	-314.533	-323.969	-333.688	-343.699
14	- Aufwendungen für Sach- und Dienstleistungen	-312.093,13	-295.400	-266.336	-223.336	-228.336	-223.336
	Unterhaltung der Grundstücke und baulichen Anlagen	-49.627,07	-22.000	-39.000	-9.000	-9.000	-9.000
	Unterhaltung des beweglichen Vermögens	-31.402,23	-109.500	-59.600	-58.100	-58.100	-58.100
	Aufwendungen für Strom	-8.982,74	-8.000	-4.600	-4.600	-4.600	-4.600
	Aufwendungen für Gas und andere Energieträger	-5.886,15	-6.000	-6.000	-6.000	-6.000	-6.000
	Aufwand für Wasser-/ Abwasserversorgung	-2.231,62	-4.000	-400	-400	-400	-400
	Aufwand für Abfallbeseitigung	-251,74	-400	-400	-400	-400	-400
	Aufwand für Gebäudereinigung	-1.219,80	-1.500	-1.000	-1.000	-1.000	-1.000
	Haltung von Fahrzeugen	-29.549,10	-22.500	-22.500	-22.500	-22.500	-22.500
	Besondere Aufwendungen für Beschäftigte	-84.082,18	-56.000	-52.500	-51.000	-51.000	-51.000
	Fortbildungsbudget			-2.836	-2.836	-2.836	-2.836
	Fortbildungsbudget			-2.836	-2.836	-2.836	-2.836
	Besondere Verwaltungs- und Betriebsaufwendungen	-98.860,50	-65.500	-67.500	-57.500	-62.500	-57.500
	Gesundheitsschutz			10.000	10.000	10.000	10.000
15	- Abschreibungen	-87.709,00	-90.550	-190.300	-190.300	-190.300	-190.300
17	- Transferaufwendungen	-4.000,00	-4.000	-4.500	-4.500	-4.500	-4.500
18	- Sonstige ordentliche Aufwendungen	-111.414,70	-67.200	-120.400	-110.400	-116.400	-110.400
19	= Ordentliche Aufwendungen (Summe Nr. 12 bis 18)	-812.804,59	-797.996	-896.070	-852.506	-873.225	-872.235
20	= Veranschlagtes ordentliches Ergebnis (Summe Nr. 11 und 19)	-671.627,57	-656.944	-740.570	-709.006	-729.725	-728.735
22	- Aufwendungen für interne Leistungen	-20.955,93	-15.000	-15.000	-15.000	-15.000	-15.000
24	= Veranschlagtes kalkulatorisches Ergebnis (Saldo Nr. 21 bis 23)	-20.955,93	-15.000	-15.000	-15.000	-15.000	-15.000
25	= Veranschlagter Nettoressourcenbedarf/-überschuss Summe (Nr. 20 und 24)	-692.583,50	-671.944	-755.570	-724.006	-744.725	-743.735

Teilfinanzhaushalt einschließlich Finanzplanung Produktbereich 12 Sicherheit und Ordnung

Gemeinde Dornstadt

Nr.	Teilfinanzhaushalt Einzahlungs- und Auszahlungsarten	Ergebnis 2019	Ansatz 2020	Ansatz 2021	VE	Plan 2022	Plan 2023	Plan 2024
1	+ Summe Einzahlungen aus lfd. Verwaltungstätigkeit (o. ao. Ertr. a. Verm.veräuß)	120.381,51	116.052	130.500		118.500	118.500	118.500
2	- Summe Auszahlungen aus lfd. Verwaltungstätigkeit	-720.818,98	-707.446	-705.770		-662.206	-682.925	-681.935
3	= Zahlungsmittelüberschuss/-bedarf des Ergebnishaushalts (Saldo Nr. 1 und 2)	-600.437,47	-591.394	-575.270		-543.706	-564.425	-563.435
4	+ Einzahlungen aus Investitionszuwendungen	210.000,00	204.000	190.000		120.000	20.000	21.000

Haushaltsplan 2021 der Gemeinde Dornstadt

Teilfinanzhaushalt einschließlich Finanzplanung Produktbereich 12 Sicherheit und Ordnung								
Gemeinde Dornstadt								
Nr.	Teilfinanzhaushalt Einzahlungs- und Auszahlungsarten	Ergebnis 2019	Ansatz 2020	Ansatz 2021	VE	Plan 2022	Plan 2023	Plan 2024
9	= Einzahlungen aus Investitionstätigkeit (Summe Nr. 4 bis 8)	210.000,00	204.000	190.000		120.000	20.000	21.000
11	- Auszahlungen für Baumaßnahmen	-1.558.897,65	-2.400.000	-900.000				
12	- Auszahlungen für den Erwerb von beweglichem Sachvermögen	-4.650,99	-408.500	-228.000		-320.000	-20.000	-70.000
16	= Auszahlungen aus Investitionstätigkeit (Saldo Nr. 10 bis 15)	-1.563.548,64	-2.808.500	-1.128.000		-320.000	-20.000	-70.000
17	= Veranschl. Finanzierungsmittelübers./- bedarf aus Invest. (Saldo Nr. 9 und 16)	-1.353.548,64	-2.604.500	-938.000		-200.000		-49.000
18	= Veranschl. Finanzierungsmittelüberschuss/- bedarf (Saldo Nr. 3 und 17)	-1.953.986,11	-3.195.894	-1.513.270		-743.706	-564.425	-612.435

Haushaltsplan 2021 der Gemeinde Dornstadt



Teilergebnishaushalt Produktgruppe 1210 Statistik und Wahlen - [THH 2]

Gemeinde Dornstadt

Nr.	Teilergebnishaushalt Ertrags- und Aufwandsarten	Ergebnis 2019	Ansatz 2020	Ansatz 2021	Plan 2022	Plan 2023	Plan 2024
7	+ Kostenerstattungen und Kostenumlagen	5.563,80		12.000			
11	= Ordentliche Erträge (Summe Nr. 1 bis 10)	5.563,80		12.000			
14	- Aufwendungen für Sach- und Dienstleistungen	-14.387,09		-10.000		-5.000	
	Besondere Verwaltungs- und Betriebsaufwendungen	-14.387,09		-10.000		-5.000	
18	- Sonstige ordentliche Aufwendungen	-11.998,33		-10.000		-6.000	
19	= Ordentliche Aufwendungen (Summe Nr. 12 bis 18)	-26.385,42		-20.000		-11.000	
20	= Veranschlagtes ordentliches Ergebnis (Summe Nr. 11 und 19)	-20.821,62		-8.000		-11.000	
25	= Veranschlagter Nettoressourcenbedarf/-überschuss Summe (Nr. 20 und 24)	-20.821,62		-8.000		-11.000	

Erläuterungen - Teilergebnishaushalt Produktgruppe 1210 Statistik und Wahlen - [THH 2]

2021 Bundes- und Landtagswahl
2023 Bürgermeisterwahl

Position 7: Erstattung vom Land
Position 14: neue Software, Material
Position 18: Wahlhelfer

Teilfinanzhaushalt einschließlich Finanzplanung Produktgruppe 1210 Statistik und Wahlen - [THH 2]

Gemeinde Dornstadt

Nr.	Teilfinanzhaushalt Einzahlungs- und Auszahlungsarten	Ergebnis 2019	Ansatz 2020	Ansatz 2021	VE	Plan 2022	Plan 2023	Plan 2024
1	+ Summe Einzahlungen aus lfd. Verwaltungstätigkeit (o. ao. Ertr. a. Verm.veräuß)	5.563,80		12.000				
2	- Summe Auszahlungen aus lfd. Verwaltungstätigkeit	-26.385,42		-20.000			-11.000	
3	= Zahlungsmittelüberschuss/-bedarf des Ergebnishaushalts (Saldo Nr. 1 und 2)	-20.821,62		-8.000			-11.000	
18	= Veranschl. Finanzierungsmittelüberschuss/- bedarf (Saldo Nr. 3 und 17)	-20.821,62		-8.000			-11.000	

Haushaltsplan 2021 der Gemeinde Dornstadt



TeilergebnishaushaltProduktgruppe 1220 Ordnungswesen - [THH 2]

Gemeinde Dornstadt

Nr.	Teilergebnishaushalt Ertrags- und Aufwandsarten	Ergebnis 2019	Ansatz 2020	Ansatz 2021	Plan 2022	Plan 2023	Plan 2024
5	+ Entgelte f. öffentl. Leistungen o. Einrichtungen	2.003,05	1.000	2.000	2.000	2.000	2.000
6	+ Sonstige privatrechtliche Leistungsentgelte	35,79					
7	+ Kostenerstattungen und Kostenumlagen	211,34					
10	+ Sonstige ordentliche Erträge	1.135,50	500	1.000	1.000	1.000	1.000
11	= Ordentliche Erträge (Summe Nr. 1 bis 10)	3.385,68	1.500	3.000	3.000	3.000	3.000
12	- Personalaufwendungen	-47.873,43	-46.937	-47.771	-49.204	-50.681	-52.201
14	- Aufwendungen für Sach- und Dienstleistungen	-17.182,40	-8.500	-29.069	-29.069	-29.069	-29.069
	Unterhaltung der Grundstücke und baulichen Anlagen			-2.000	-2.000	-2.000	-2.000
	Unterhaltung des beweglichen Vermögens	-409,98	-1.000	-1.600	-1.600	-1.600	-1.600
	Besondere Aufwendungen für Beschäftigte	-232,45					
	Fortbildungsbudget			-469	-469	-469	-469
	Fortbildungsbudget			-469	-469	-469	-469
	Besondere Verwaltungs- und Betriebsaufwendungen	-16.539,97	-7.500	-15.000	-15.000	-15.000	-15.000
	Gesundheitsschutz			10.000	10.000	10.000	10.000
15	- Abschreibungen		-250				
18	- Sonstige ordentliche Aufwendungen	-2.429,45	-1.500	-500	-500	-500	-500
19	= Ordentliche Aufwendungen (Summe Nr. 12 bis 18)	-67.485,28	-57.187	-77.340	-78.773	-80.249	-81.770
20	= Veranschlagtes ordentliches Ergebnis (Summe Nr. 11 und 19)	-64.099,60	-55.687	-74.340	-75.773	-77.249	-78.770
22	- Aufwendungen für interne Leistungen	-9.706,91	-10.000	-10.000	-10.000	-10.000	-10.000
24	= Veranschlagtes kalkulatorisches Ergebnis (Saldo Nr. 21 bis 23)	-9.706,91	-10.000	-10.000	-10.000	-10.000	-10.000
25	= Veranschlagter Nettoressourcenbedarf/-überschuss Summe (Nr. 20 und 24)	-73.806,51	-65.687	-84.340	-85.773	-87.249	-88.770

Erläuterungen - TeilergebnishaushaltProduktgruppe 1220 Ordnungswesen - [THH 2]

Position 5: Gestattungen
 Position 10: Bußgelder Ordnungswidrigkeiten
 Position 14: - Unterhaltung des beweglichen Vermögens = Hundetoiletten, OWI to go Drucker (600 €)
 - Besondere Verwaltungs- und Betriebsaufwendungen = Ungezieferbekämpfung, Fundtiere, Illegale Müllentsorgung, Bestattung Mittellose
 - Gesundheitsschutz = Aufwendungen Corona
 Position 18: - Geschäftsaufwendungen = Karten Verwarnung (500 €)

Teilfinanzhaushalt einschließlich FinanzplanungProduktgruppe 1220 Ordnungswesen - [THH 2]

Gemeinde Dornstadt

Nr.	Teilfinanzhaushalt Einzahlungs- und Auszahlungsarten	Ergebnis 2019	Ansatz 2020	Ansatz 2021	VE	Plan 2022	Plan 2023	Plan 2024
1	+ Summe Einzahlungen aus lfd. Verwaltungstätigkeit (o. ao. Ertr. a. Verm.veräuß)	3.028,72	1.500	3.000		3.000	3.000	3.000
2	- Summe Auszahlungen aus lfd. Verwaltungstätigkeit	-66.959,63	-56.937	-77.340		-78.773	-80.249	-81.770
3	= Zahlungsmittelüberschuss/-bedarf des Ergebnishaushalts (Saldo Nr. 1 und 2)	-63.930,91	-55.437	-74.340		-75.773	-77.249	-78.770

Haushaltsplan 2021 der Gemeinde Dornstadt

Teilfinanzhaushalt einschließlich Finanzplanung Produktgruppe 1220 Ordnungswesen - [THH 2]

Gemeinde Dornstadt

Nr.	Teilfinanzhaushalt Einzahlungs- und Auszahlungsarten	Ergebnis 2019	Ansatz 2020	Ansatz 2021	VE	Plan 2022	Plan 2023	Plan 2024
18	= Veranschl. Finanzierungsmittelüberschuss/- bedarf (Saldo Nr. 3 und 17)	-63.930,91	-55.437	-74.340		-75.773	-77.249	-78.770

Finanzhaushalt nach Investitionen Produktgruppe 1220 Ordnungswesen - [THH 2]

Gemeinde Dornstadt

Nr.	Investitionsmaßnahmen Einzahlungs- und Auszahlungsarten	Gesamtang. z. Maßnahme -nachrichtl.-	Bisher finanziert	Ermächtigungs übertragungen aus Vorvorj.	Ergebnis 2019	Ansatz 2020	Ansatz 2021	VE
-----	--	--	----------------------	--	------------------	----------------	----------------	----

Investition I-1220-001 Ordnungswesen

9	- Auszahlungen für den Erwerb von beweglichem Sachvermögen		-2.162,23					
13	= Summe der Auszahlungen aus Investitionstätigkeit (Summe Nr. 7 - 12)		-2.162,23					
14	= Saldo aus Investitionstätigkeit (Saldo Nr. 6 + 13)		-2.162,23					
16	= Gesamtkosten der Maßnahme (Summe Nr. 13 + 15)		-2.162,23					

Haushaltsplan 2021 der Gemeinde Dornstadt



Teilergebnishaushalt Produktgruppe 1221 Verkehrswesen - [THH 2]

Gemeinde Dornstadt

Nr.	Teilergebnishaushalt Ertrags- und Aufwandsarten	Ergebnis 2019	Ansatz 2020	Ansatz 2021	Plan 2022	Plan 2023	Plan 2024
10	+ Sonstige ordentliche Erträge	5.843,52	4.000	5.000	5.000	5.000	5.000
11	= Ordentliche Erträge (Summe Nr. 1 bis 10)	5.843,52	4.000	5.000	5.000	5.000	5.000
12	- Personalaufwendungen	-14.605,62	-21.326	-22.181	-22.847	-23.532	-24.238
14	- Aufwendungen für Sach- und Dienstleistungen	-302,48		-156	-156	-156	-156
	Besondere Aufwendungen für Beschäftigte	-216,88					
	Fortbildungsbudget			-156	-156	-156	-156
	Fortbildungsbudget			-156	-156	-156	-156
	Besondere Verwaltungs- und Betriebsaufwendungen	-85,60					
18	- Sonstige ordentliche Aufwendungen	-449,55	-1.000	-500	-500	-500	-500
19	= Ordentliche Aufwendungen (Summe Nr. 12 bis 18)	-15.357,65	-22.326	-22.838	-23.503	-24.188	-24.894
20	= Veranschlagtes ordentliches Ergebnis (Summe Nr. 11 und 19)	-9.514,13	-18.326	-17.838	-18.503	-19.188	-19.894
25	= Veranschlagter Nettoressourcenbedarf/-überschuss Summe (Nr. 20 und 24)	-9.514,13	-18.326	-17.838	-18.503	-19.188	-19.894

Erläuterungen - Teilergebnishaushalt Produktgruppe 1221 Verkehrswesen - [THH 2]

Position 10: Bußgelder
Position 18: Fahrtkosten, Telefongebühren

Teilfinanzhaushalt einschließlich Finanzplanung Produktgruppe 1221 Verkehrswesen - [THH 2]

Gemeinde Dornstadt

Nr.	Teilfinanzhaushalt Einzahlungs- und Auszahlungsarten	Ergebnis 2019	Ansatz 2020	Ansatz 2021	VE	Plan 2022	Plan 2023	Plan 2024
1	+ Summe Einzahlungen aus lfd. Verwaltungstätigkeit (o. ao. Ertr. a. Verm.veräuß)	5.783,50	4.000	5.000		5.000	5.000	5.000
2	- Summe Auszahlungen aus lfd. Verwaltungstätigkeit	-15.345,81	-22.326	-22.838		-23.503	-24.188	-24.894
3	= Zahlungsmittelüberschuss/-bedarf des Ergebnishaushalts (Saldo Nr. 1 und 2)	-9.562,31	-18.326	-17.838		-18.503	-19.188	-19.894
18	= Veranschl. Finanzierungsmittelüberschuss/- bedarf (Saldo Nr. 3 und 17)	-9.562,31	-18.326	-17.838		-18.503	-19.188	-19.894

Finanzhaushalt nach Investitionen Produktgruppe 1221 Verkehrswesen - [THH 2]

Gemeinde Dornstadt

Nr.	Investitionsmaßnahmen Einzahlungs- und Auszahlungsarten	Gesamtang. z. Maßnahme -nachrichtl.-	Bisher finanziert	Ermächtigungs- übertragungen aus Vorvorj.	Ergebnis 2019	Ansatz 2020	Ansatz 2021	VE
9	- Auszahlungen für den Erwerb von beweglichem Sachvermögen	-4.000						
13	= Summe der Auszahlungen aus Investitionstätigkeit (Summe Nr. 7 - 12)	-4.000						

Investition I-1221-001 Verkehrswesen

9	- Auszahlungen für den Erwerb von beweglichem Sachvermögen	-4.000						
13	= Summe der Auszahlungen aus Investitionstätigkeit (Summe Nr. 7 - 12)	-4.000						

Haushaltsplan 2021 der Gemeinde Dornstadt

Finanzhaushalt nach InvestitionenProduktgruppe 1221 Verkehrswesen - [THH 2]								
Gemeinde Dornstadt								
Nr.	Investitionsmaßnahmen Einzahlungs- und Auszahlungsarten	Gesamtang. z. Maßnahme -nachrichtl.-	Bisher finanziert	Ermächtigungs übertragungen aus Vorvorj.	Ergebnis 2019	Ansatz 2020	Ansatz 2021	VE
14	= Saldo aus Investitionstätigkeit (Saldo Nr. 6 + 13)	-4.000						
16	= Gesamtkosten der Maßnahme (Summe Nr. 13 + 15)	-4.000						

Haushaltsplan 2021 der Gemeinde Dornstadt



TeilergebnishaushaltProduktgruppe 1222 Einwohnerwesen - [THH 2]

Gemeinde Dornstadt

Nr.	Teilergebnishaushalt Ertrags- und Aufwandsarten	Ergebnis 2019	Ansatz 2020	Ansatz 2021	Plan 2022	Plan 2023	Plan 2024
5	+ Entgelte f. öffentl. Leistungen o. Einrichtungen	63.754,10	55.752	55.000	55.000	55.000	55.000
11	= Ordentliche Erträge (Summe Nr. 1 bis 10)	63.754,10	55.752	55.000	55.000	55.000	55.000
12	- Personalaufwendungen	-143.230,23	-174.201	-154.333	-158.963	-163.732	-168.644
14	- Aufwendungen für Sach- und Dienstleistungen	-42.226,20	-34.000	-36.018	-35.518	-35.518	-35.518
	Besondere Aufwendungen für Beschäftigte	-673,61		-500			
	Fortbildungsbudget			-1.518	-1.518	-1.518	-1.518
	Fortbildungsbudget			-1.518	-1.518	-1.518	-1.518
	Besondere Verwaltungs- und Betriebsaufwendungen	-41.552,59	-34.000	-34.000	-34.000	-34.000	-34.000
18	- Sonstige ordentliche Aufwendungen	-5.196,62	-3.000	-5.500	-5.500	-5.500	-5.500
19	= Ordentliche Aufwendungen (Summe Nr. 12 bis 18)	-190.653,05	-211.201	-195.851	-199.981	-204.750	-209.662
20	= Veranschlagtes ordentliches Ergebnis (Summe Nr. 11 und 19)	-126.898,95	-155.449	-140.851	-144.981	-149.750	-154.662
25	= Veranschlagter Nettoressourcenbedarf/-überschuss Summe (Nr. 20 und 24)	-126.898,95	-155.449	-140.851	-144.981	-149.750	-154.662

Erläuterungen - TeilergebnishaushaltProduktgruppe 1222 Einwohnerwesen - [THH 2]

Position 14: - Fortbildungsbudget: Erhöhung für Neubesetzung Stellen
 - Besondere Verwaltungs- und Betriebsaufwendungen: u.a. Personalausweise
 Position 18: - Geschäftsaufwendungen: 500 €
 - Erstattungen an den Bund = Fischereiabgabe, Führungszeugnisse: 5.000 €

Teilfinanzhaushalt einschließlich FinanzplanungProduktgruppe 1222 Einwohnerwesen - [THH 2]

Gemeinde Dornstadt

Nr.	Teilfinanzhaushalt Einzahlungs- und Auszahlungsarten	Ergebnis 2019	Ansatz 2020	Ansatz 2021	VE	Plan 2022	Plan 2023	Plan 2024
1	+ Summe Einzahlungen aus lfd. Verwaltungstätigkeit (o. ao. Ertr. a. Verm.veräuß)	62.439,76	55.752	55.000		55.000	55.000	55.000
2	- Summe Auszahlungen aus lfd. Verwaltungstätigkeit	-189.528,01	-211.201	-195.851		-199.981	-204.750	-209.662
3	= Zahlungsmittelüberschuss/-bedarf des Ergebnishaushalts (Saldo Nr. 1 und 2)	-127.088,25	-155.449	-140.851		-144.981	-149.750	-154.662
18	= Veranschl. Finanzierungsmittelüberschuss/- bedarf (Saldo Nr. 3 und 17)	-127.088,25	-155.449	-140.851		-144.981	-149.750	-154.662

Haushaltsplan 2021 der Gemeinde Dornstadt



TeilergebnishaushaltProduktgruppe 1223 Personenstandswesen (Standesamt) - [THH 2]

Gemeinde Dornstadt

Nr.	Teilergebnishaushalt Ertrags- und Aufwandsarten	Ergebnis 2019	Ansatz 2020	Ansatz 2021	Plan 2022	Plan 2023	Plan 2024
5	+ Entgelte f. öffentl. Leistungen o. Einrichtungen	10.580,90	10.000	10.000	10.000	10.000	10.000
11	= Ordentliche Erträge (Summe Nr. 1 bis 10)	10.580,90	10.000	10.000	10.000	10.000	10.000
12	- Personalaufwendungen	-40.727,97	-47.146	-37.520	-38.645	-39.805	-40.999
14	- Aufwendungen für Sach- und Dienstleistungen	-6.209,21	-4.500	-3.844	-2.844	-2.844	-2.844
	Unterhaltung des beweglichen Vermögens	-915,90	-500	-500	-500	-500	-500
	Besondere Aufwendungen für Beschäftigte	-257,30		-1.000			
	Fortbildungsbudget			-344	-344	-344	-344
	Fortbildungsbudget			-344	-344	-344	-344
	Besondere Verwaltungs- und Betriebsaufwendungen	-5.036,01	-4.000	-2.000	-2.000	-2.000	-2.000
15	- Abschreibungen	-297,21	-300	-300	-300	-300	-300
18	- Sonstige ordentliche Aufwendungen	-1.510,08	-1.000	-1.000	-1.000	-1.000	-1.000
19	= Ordentliche Aufwendungen (Summe Nr. 12 bis 18)	-48.744,47	-52.946	-42.664	-42.789	-43.948	-45.143
20	= Veranschlagtes ordentliches Ergebnis (Summe Nr. 11 und 19)	-38.163,57	-42.946	-32.664	-32.789	-33.948	-35.143
25	= Veranschlagter Nettoressourcenbedarf/-überschuss Summe (Nr. 20 und 24)	-38.163,57	-42.946	-32.664	-32.789	-33.948	-35.143

Erläuterungen - TeilergebnishaushaltProduktgruppe 1223 Personenstandswesen (Standesamt) - [THH 2]

Position 5: Urkunden, Trauungen
 Position 14: Besondere Verwaltungs- und Betriebsaufwendungen = Stammbücher, Traumappen
 Position 18: Deko, Geschenke Brautpaare, Bürobedarf

Teilfinanzhaushalt einschließlich FinanzplanungProduktgruppe 1223 Personenstandswesen (Standesamt) - [THH 2]

Gemeinde Dornstadt

Nr.	Teilfinanzhaushalt Einzahlungs- und Auszahlungsarten	Ergebnis 2019	Ansatz 2020	Ansatz 2021	VE	Plan 2022	Plan 2023	Plan 2024
1	+ Summe Einzahlungen aus lfd. Verwaltungstätigkeit (o. ao. Ertr. a. Verm.veräuß)	10.454,85	10.000	10.000		10.000	10.000	10.000
2	- Summe Auszahlungen aus lfd. Verwaltungstätigkeit	-48.321,79	-52.646	-42.364		-42.489	-43.648	-44.843
3	= Zahlungsmittelüberschuss/-bedarf des Ergebnishaushalts (Saldo Nr. 1 und 2)	-37.866,94	-42.646	-32.364		-32.489	-33.648	-34.843
18	= Veransch. Finanzierungsmittelüberschuss/- bedarf (Saldo Nr. 3 und 17)	-37.866,94	-42.646	-32.364		-32.489	-33.648	-34.843

Finanzhaushalt nach InvestitionenProduktgruppe 1223 Personenstandswesen (Standesamt) - [THH 2]

Gemeinde Dornstadt

Nr.	Investitionsmaßnahmen Einzahlungs- und Auszahlungsarten	Gesamtang. z. Maßnahme -nachrichtl.-	Bisher finanziert	Ermächtigungs übertragungen aus Vorvorj.	Ergebnis 2019	Ansatz 2020	Ansatz 2021	VE
-----	--	--	----------------------	--	------------------	----------------	----------------	----

Investition I-1223-001 Standesamt

Haushaltsplan 2021 der Gemeinde Dornstadt

Finanzhaushalt nach InvestitionenProduktgruppe 1223 Personenstandswesen (Standesamt) - [THH 2] Gemeinde Dornstadt								
Nr.	Investitionsmaßnahmen Einzahlungs- und Auszahlungsarten	Gesamtang. z. Maßnahme -nachrichtl.-	Bisher finanziert	Ermächtigungs übertragungen aus Vorvorj.	Ergebnis 2019	Ansatz 2020	Ansatz 2021	VE
9	- Auszahlungen für den Erwerb von beweglichem Sachvermögen		-1.188,81					
13	= Summe der Auszahlungen aus Investitionstätigkeit (Summe Nr. 7 - 12)		-1.188,81					
14	= Saldo aus Investitionstätigkeit (Saldo Nr. 6 + 13)		-1.188,81					
16	= Gesamtkosten der Maßnahme (Summe Nr. 13 + 15)		-1.188,81					

Haushaltsplan 2021 der Gemeinde Dornstadt

 DORNSTADT	Teilergebnishaushalt Produktgruppe 1224 Kommunales Grundbuchwesen - [THH 2] Gemeinde Dornstadt
--	--

Nr.	Teilergebnishaushalt Ertrags- und Aufwandsarten	Ergebnis 2019	Ansatz 2020	Ansatz 2021	Plan 2022	Plan 2023	Plan 2024
18	- Sonstige ordentliche Aufwendungen		-500				
19	= Ordentliche Aufwendungen (Summe Nr. 12 bis 18)		-500				
20	= Veranschlagtes ordentliches Ergebnis (Summe Nr. 11 und 19)		-500				
25	= Veranschlagter Nettoressourcenbedarf/-überschuss Summe (Nr. 20 und 24)		-500				

Teilfinanzhaushalt einschließlich Finanzplanung Produktgruppe 1224 Kommunales Grundbuchwesen - [THH 2]

Gemeinde Dornstadt

Nr.	Teilfinanzhaushalt Einzahlungs- und Auszahlungsarten	Ergebnis 2019	Ansatz 2020	Ansatz 2021	VE	Plan 2022	Plan 2023	Plan 2024
2	- Summe Auszahlungen aus lfd. Verwaltungstätigkeit		-500					
3	= Zahlungsmittelüberschuss/-bedarf des Ergebnishaushalts (Saldo Nr. 1 und 2)		-500					
18	= Veranschl. Finanzierungsmittelüberschuss/-bedarf (Saldo Nr. 3 und 17)		-500					

Haushaltsplan 2021 der Gemeinde Dornstadt



TeilergebnishaushaltProduktgruppe 1260 Brandschutz - [THH 2]

Gemeinde Dornstadt

Nr.	Teilergebnishaushalt Ertrags- und Aufwandsarten	Ergebnis 2019	Ansatz 2020	Ansatz 2021	Plan 2022	Plan 2023	Plan 2024
2	+ Zuweisungen und Zuwendungen, Umlagen	17.550,00	18.000	18.000	18.000	18.000	18.000
3	+ Aufgelöste Investitionszuwendungen und -beiträge	25.851,39	25.000	25.000	25.000	25.000	25.000
5	+ Entgelte f. öffentl. Leistungen o. Einrichtungen	5.637,17	25.000	25.000	25.000	25.000	25.000
6	+ Sonstige privatrechtliche Leistungsentgelte	1.430,86					
7	+ Kostenerstattungen und Kostenumlagen	1.579,60	1.800	2.500	2.500	2.500	2.500
11	= Ordentliche Erträge (Summe Nr. 1 bis 10)	52.049,02	69.800	70.500	70.500	70.500	70.500
12	- Personalaufwendungen	-51.150,51	-51.236	-52.728	-54.309	-55.939	-57.617
14	- Aufwendungen für Sach- und Dienstleistungen	-231.553,70	-246.900	-184.750	-154.750	-154.750	-154.750
	Unterhaltung der Grundstücke und baulichen Anlagen	-49.627,07	-22.000	-37.000	-7.000	-7.000	-7.000
	Unterhaltung des beweglichen Vermögens	-29.844,30	-107.000	-55.500	-55.500	-55.500	-55.500
	Aufwendungen für Strom	-8.982,74	-8.000	-4.600	-4.600	-4.600	-4.600
	Aufwendungen für Gas und andere Energieträger	-5.886,15	-6.000	-6.000	-6.000	-6.000	-6.000
	Aufwand für Wasser-/ Abwasserversorgung	-2.231,62	-4.000	-400	-400	-400	-400
	Aufwand für Abfallbeseitigung	-251,74	-400	-400	-400	-400	-400
	Aufwand für Gebäudereinigung	-1.219,80	-1.500	-1.000	-1.000	-1.000	-1.000
	Haltung von Fahrzeugen	-29.549,10	-22.000	-22.000	-22.000	-22.000	-22.000
	Besondere Aufwendungen für Beschäftigte	-82.701,94	-56.000	-51.000	-51.000	-51.000	-51.000
	Fortbildungsbudget			-350	-350	-350	-350
	Fortbildungsbudget			-350	-350	-350	-350
	Besondere Verwaltungs- und Betriebsaufwendungen	-21.259,24	-20.000	-6.500	-6.500	-6.500	-6.500
15	- Abschreibungen	-87.411,79	-90.000	-190.000	-190.000	-190.000	-190.000
17	- Transferaufwendungen	-4.000,00	-4.000	-4.500	-4.500	-4.500	-4.500
18	- Sonstige ordentliche Aufwendungen	-89.606,67	-58.700	-102.150	-102.150	-102.150	-102.150
19	= Ordentliche Aufwendungen (Summe Nr. 12 bis 18)	-463.722,67	-450.836	-534.128	-505.709	-507.339	-509.017
20	= Veranschlagtes ordentliches Ergebnis (Summe Nr. 11 und 19)	-411.673,65	-381.036	-463.628	-435.209	-436.839	-438.517
22	- Aufwendungen für interne Leistungen	-11.249,02	-5.000	-5.000	-5.000	-5.000	-5.000
24	= Veranschlagtes kalkulatorisches Ergebnis (Saldo Nr. 21 bis 23)	-11.249,02	-5.000	-5.000	-5.000	-5.000	-5.000
25	= Veranschlagter Nettoressourcenbedarf/-überschuss Summe (Nr. 20 und 24)	-422.922,67	-386.036	-468.628	-440.209	-441.839	-443.517

Erläuterungen - TeilergebnishaushaltProduktgruppe 1260 Brandschutz - [THH 2]

Position 5: Abrechnungen Einsätze
 Position 14: - Unterhaltung des beweglichen Vermögens = Werkstattausrüstung Geräewart (3.000 €), Unterhalt Funkmelder und Handyalarmierung (7.000 €), Geräte/Ausstattung Ersatzbeschaffung/Neuanschaffungen/Prüfkosten (36.000 €), Software und Schulung Führungshaus (1.500 €), Atemschutz Prüfungen und Verbrauchsmaterial (8.000 €)
 - Besondere Aufwendungen für Beschäftigte = Neue Einsatzkleidung inkl. Jugendfeuerwehr (23.000 €), Fortbildungen (23.000 €), Schulung Geräewart 2-jährig (5.000 €), Arzt
 - Besondere Verwaltungs- und Betriebsaufwendungen = Einsätze, Übungen
 Position 17: Zuschuss Kameradschaftskasse
 Position 18: - Entschädigung für ehrenamtliche Tätigkeit: 65.000 €
 - Mitgliedsbeitrag Kreisfeuerwehrverband Alb-Donau: 1.000 €
 - Geschäftsausgaben und Bürobedarf, Software: 9.000 €
 - Versicherungen: 7.150 €
 - Überlandhilfe: 20.000 €

Projektförderung der Jugendfeuerwehr bei Produktgruppe 3620

Haushaltsplan 2021 der Gemeinde Dornstadt

Teilfinanzhaushalt einschließlich Finanzplanung Produktgruppe 1260 Brandschutz - [THH 2]

Gemeinde Dornstadt

Nr.	Teilfinanzhaushalt Einzahlungs- und Auszahlungsarten	Ergebnis 2019	Ansatz 2020	Ansatz 2021	VE	Plan 2022	Plan 2023	Plan 2024
1	+ Summe Einzahlungen aus lfd. Verwaltungstätigkeit (o. ao. Ertr. a. Verm.veräuß)	33.110,88	44.800	45.500		45.500	45.500	45.500
2	- Summe Auszahlungen aus lfd. Verwaltungstätigkeit	-373.822,27	-360.836	-344.128		-315.709	-317.339	-319.017
3	= Zahlungsmittelüberschuss/-bedarf des Ergebnishaushalts (Saldo Nr. 1 und 2)	-340.711,39	-316.036	-298.628		-270.209	-271.839	-273.517
4	+ Einzahlungen aus Investitionszuwendungen	210.000,00	204.000	190.000		120.000	20.000	21.000
9	= Einzahlungen aus Investitionstätigkeit (Summe Nr. 4 bis 8)	210.000,00	204.000	190.000		120.000	20.000	21.000
11	- Auszahlungen für Baumaßnahmen	-1.558.897,65	-2.400.000	-900.000				
12	- Auszahlungen für den Erwerb von beweglichem Sachvermögen	-4.650,99	-378.500	-175.000		-320.000	-20.000	-70.000
16	= Auszahlungen aus Investitionstätigkeit (Saldo Nr. 10 bis 15)	-1.563.548,64	-2.778.500	-1.075.000		-320.000	-20.000	-70.000
17	= Veransch. Finanzierungsmittelübers./-bedarf aus Invest. (Saldo Nr. 9 und 16)	-1.353.548,64	-2.574.500	-885.000		-200.000		-49.000
18	= Veransch. Finanzierungsmittelüberschuss/-bedarf (Saldo Nr. 3 und 17)	-1.694.260,03	-2.890.536	-1.183.628		-470.209	-271.839	-322.517

Finanzhaushalt nach Investitionen Produktgruppe 1260 Brandschutz - [THH 2]

Gemeinde Dornstadt

Nr.	Investitionsmaßnahmen Einzahlungs- und Auszahlungsarten	Gesamtang. z. Maßnahme -nachrichtl.-	Bisher finanziert	Ermächtigungs übertragungen aus Vorvorj.	Ergebnis 2019	Ansatz 2020	Ansatz 2021	VE
-----	--	--	----------------------	--	------------------	----------------	----------------	----

Investition I-1260-001 Feuerwehrgerätehaus Dornstadt

1	+ Einzahlungen aus Investitionszuwendungen	697.000	414.000,00		210.000,00	204.000	177.000	
6	= Summe der Einzahlungen aus Investitionstätigkeit (Summe Nr. 1 - 5)	697.000	414.000,00		210.000,00	204.000	177.000	
8	- Auszahlungen für Baumaßnahmen	-5.800.000	-4.286.481,89		-1.523.923,55	-2.400.000	-900.000	
9	- Auszahlungen für den Erwerb von beweglichem Sachvermögen	-474.000	-301.703,60		-1.703,60	-300.000	-100.000	
13	= Summe der Auszahlungen aus Investitionstätigkeit (Summe Nr. 7 - 12)	-6.274.000	-4.588.185,49		-1.525.627,15	-2.700.000	-1.000.000	
14	= Saldo aus Investitionstätigkeit (Saldo Nr. 6 + 13)	-5.577.000	-4.174.185,49		-1.315.627,15	-2.496.000	-823.000	
16	= Gesamtkosten der Maßnahme (Summe Nr. 13 + 15)	-6.274.000	-4.588.185,49		-1.525.627,15	-2.700.000	-1.000.000	

Investition I-1260-002 Feuerwehr Temmenhausen

9	- Auszahlungen für den Erwerb von beweglichem Sachvermögen	-230.000	-179.140,39					
13	= Summe der Auszahlungen aus Investitionstätigkeit (Summe Nr. 7 - 12)	-230.000	-179.140,39					
14	= Saldo aus Investitionstätigkeit (Saldo Nr. 6 + 13)	-230.000	-179.140,39					

Haushaltsplan 2021 der Gemeinde Dornstadt

Finanzhaushalt nach Investitionen Produktgruppe 1260 Brandschutz - [THH 2]								
Gemeinde Dornstadt								
Nr.	Investitionsmaßnahmen Einzahlungs- und Auszahlungsarten	Gesamtang. z. Maßnahme -nachrichtl.-	Bisher finanziert	Ermächtigungs übertragungen aus Vorvorj.	Ergebnis 2019	Ansatz 2020	Ansatz 2021	VE
16	= Gesamtkosten der Maßnahme (Summe Nr. 13 + 15)	-230.000	-179.140,39					
Investition I-1260-003 Feuerwehr Scharenstetten								
8	- Auszahlungen für Baumaßnahmen	-40.000						
9	- Auszahlungen für den Erwerb von beweglichem Sachvermögen	-180.000	-208.186,08					
13	= Summe der Auszahlungen aus Investitionstätigkeit (Summe Nr. 7 - 12)	-220.000	-208.186,08					
14	= Saldo aus Investitionstätigkeit (Saldo Nr. 6 + 13)	-220.000	-208.186,08					
16	= Gesamtkosten der Maßnahme (Summe Nr. 13 + 15)	-220.000	-208.186,08					
Investition I-1260-004 Feuerwehr Dornstadt								
1	+ Einzahlungen aus Investitionszuwendungen	74.000					13.000	
6	= Summe der Einzahlungen aus Investitionstätigkeit (Summe Nr. 1 - 5)	74.000					13.000	
9	- Auszahlungen für den Erwerb von beweglichem Sachvermögen	-513.500	-168.631,46		-2.947,39	-78.500	-75.000	
13	= Summe der Auszahlungen aus Investitionstätigkeit (Summe Nr. 7 - 12)	-513.500	-168.631,46		-2.947,39	-78.500	-75.000	
14	= Saldo aus Investitionstätigkeit (Saldo Nr. 6 + 13)	-439.500	-168.631,46		-2.947,39	-78.500	-62.000	
16	= Gesamtkosten der Maßnahme (Summe Nr. 13 + 15)	-513.500	-168.631,46		-2.947,39	-78.500	-75.000	
Investition I-1260-005 Löschwasserbehälter GWG Tom								
8	- Auszahlungen für Baumaßnahmen	-180.000	-34.974,10		-34.974,10			
13	= Summe der Auszahlungen aus Investitionstätigkeit (Summe Nr. 7 - 12)	-180.000	-34.974,10		-34.974,10			
14	= Saldo aus Investitionstätigkeit (Saldo Nr. 6 + 13)	-180.000	-34.974,10		-34.974,10			
16	= Gesamtkosten der Maßnahme (Summe Nr. 13 + 15)	-180.000	-34.974,10		-34.974,10			

Haushaltsplan 2021 der Gemeinde Dornstadt



Teilergebnishaushalt Produktgruppe 1270 Rettungsdienst - [THH 2]

Gemeinde Dornstadt

Nr.	Teilergebnishaushalt Ertrags- und Aufwandsarten	Ergebnis 2019	Ansatz 2020	Ansatz 2021	Plan 2022	Plan 2023	Plan 2024
14	- Aufwendungen für Sach- und Dienstleistungen	-232,05	-1.500	-2.500	-1.000	-1.000	-1.000
	Unterhaltung des beweglichen Vermögens	-232,05	-1.000	-2.000	-500	-500	-500
	Haltung von Fahrzeugen		-500	-500	-500	-500	-500
18	- Sonstige ordentliche Aufwendungen	-224,00	-1.500	-750	-750	-750	-750
19	= Ordentliche Aufwendungen (Summe Nr. 12 bis 18)	-456,05	-3.000	-3.250	-1.750	-1.750	-1.750
20	= Veranschlagtes ordentliches Ergebnis (Summe Nr. 11 und 19)	-456,05	-3.000	-3.250	-1.750	-1.750	-1.750
25	= Veranschlagter Nettoressourcenbedarf/-überschuss Summe (Nr. 20 und 24)	-456,05	-3.000	-3.250	-1.750	-1.750	-1.750

Erläuterungen - Teilergebnishaushalt Produktgruppe 1270 Rettungsdienst - [THH 2]

Position 14: Unterhaltung des beweglichen Vermögens = Anschaffung neuer Geräte für Ersthelfer, Akku Defi (1.500 €)
Position 18: Entschädigung Einsätze Ersthelfer

Teilfinanzhaushalt einschließlich Finanzplanung Produktgruppe 1270 Rettungsdienst - [THH 2]

Gemeinde Dornstadt

Nr.	Teilfinanzhaushalt Einzahlungs- und Auszahlungsarten	Ergebnis 2019	Ansatz 2020	Ansatz 2021	VE	Plan 2022	Plan 2023	Plan 2024
2	- Summe Auszahlungen aus lfd. Verwaltungstätigkeit	-456,05	-3.000	-3.250		-1.750	-1.750	-1.750
3	= Zahlungsmittelüberschuss/-bedarf des Ergebnishaushalts (Saldo Nr. 1 und 2)	-456,05	-3.000	-3.250		-1.750	-1.750	-1.750
12	- Auszahlungen für den Erwerb von beweglichem Sachvermögen		-30.000	-53.000				
16	= Auszahlungen aus Investitionstätigkeit (Saldo Nr. 10 bis 15)		-30.000	-53.000				
17	= Veranschl. Finanzierungsmittelübers./- bedarf aus Invest. (Saldo Nr. 9 und 16)		-30.000	-53.000				
18	= Veranschl. Finanzierungsmittelüberschuss/- bedarf (Saldo Nr. 3 und 17)	-456,05	-33.000	-56.250		-1.750	-1.750	-1.750

Finanzhaushalt nach Investitionen Produktgruppe 1270 Rettungsdienst - [THH 2]

Gemeinde Dornstadt

Nr.	Investitionsmaßnahmen Einzahlungs- und Auszahlungsarten	Gesamtang. z. Maßnahme -nachrichtl.-	Bisher finanziert	Ermächtigungs übertragungen aus Vorvorj.	Ergebnis 2019	Ansatz 2020	Ansatz 2021	VE
-----	--	--	----------------------	--	------------------	----------------	----------------	----

Investition I-1270-001 Bewegliches Vermögen Rettungsdienst

9	- Auszahlungen für den Erwerb von beweglichem Sachvermögen	-83.000	-30.000,00			-30.000	-53.000	
13	= Summe der Auszahlungen aus Investitionstätigkeit (Summe Nr. 7 - 12)	-83.000	-30.000,00			-30.000	-53.000	

Haushaltsplan 2021 der Gemeinde Dornstadt

Finanzhaushalt nach InvestitionenProduktgruppe 1270 Rettungsdienst - [THH 2]								
Gemeinde Dornstadt								
Nr.	Investitionsmaßnahmen Einzahlungs- und Auszahlungsarten	Gesamtang. z. Maßnahme -nachrichtl.-	Bisher finanziert	Ermächtigungs übertragungen aus Vorvorj.	Ergebnis 2019	Ansatz 2020	Ansatz 2021	VE
14	= Saldo aus Investitionstätigkeit (Saldo Nr. 6 + 13)	-83.000	-30.000,00			-30.000	-53.000	
16	= Gesamtkosten der Maßnahme (Summe Nr. 13 + 15)	-83.000	-30.000,00			-30.000	-53.000	

Haushaltsplan 2021 der Gemeinde Dornstadt



Teilergebnishaushalt Teilhaushalt 3 Schulen

Gemeinde Dornstadt

Nr.	Teilergebnishaushalt Ertrags- und Aufwandsarten	Ergebnis 2019	Ansatz 2020	Ansatz 2021	Plan 2022	Plan 2023	Plan 2024
2	+ Zuweisungen und Zuwendungen, Umlagen	869.269,76	740.500	711.000	657.500	657.500	657.500
3	+ Aufgelöste Investitionszuwendungen und -beiträge	46.182,06	45.000	45.000	45.000	45.000	45.000
5	+ Entgelte f. öffentl. Leistungen o. Einrichtungen	50.892,75	50.000	50.000	50.000	50.000	50.000
6	+ Sonstige privatrechtliche Leistungsentgelte	30.004,72	30.800	32.000	32.000	32.000	32.000
7	+ Kostenerstattungen und Kostenumlagen	22.931,00	23.000	23.000	23.000	23.000	23.000
11	= Ordentliche Erträge (Summe Nr. 1 bis 10)	1.019.280,29	889.300	861.000	807.500	807.500	807.500
12	- Personalaufwendungen	-632.187,69	-693.067	-711.472	-732.816	-754.801	-777.445
14	- Aufwendungen für Sach- und Dienstleistungen	-615.427,70	-917.700	-686.180	-599.330	-599.330	-599.330
	Unterhaltung der Grundstücke und baulichen Anlagen	-104.849,81	-292.000	-117.000	-75.900	-75.900	-75.900
	Unterhaltung des beweglichen Vermögens	-44.143,83	-126.000	-83.500	-43.000	-43.000	-43.000
	Mieten und Pachten	-11.327,39	-9.300	-10.200	-8.200	-8.200	-8.200
	Aufwendungen für Strom	-38.449,75	-35.150	-33.650	-33.650	-33.650	-33.650
	Aufwendungen für Gas und andere Energieträger	-41.352,11	-52.400	-54.500	-54.500	-54.500	-54.500
	Aufwand für Wasser-/ Abwasserversorgung	-15.560,35	-18.800	-17.550	-17.550	-17.550	-17.550
	Aufwand für Abfallbeseitigung	-1.762,98	-3.400	-2.200	-2.200	-2.200	-2.200
	Aufwand für Gebäudereinigung	-62.702,17	-52.800	-63.360	-63.360	-63.360	-63.360
	Haltung von Fahrzeugen	-74,39	-200	-100	-100	-100	-100
	Besondere Aufwendungen für Beschäftigte	-684,25	-800	-500	-500	-500	-500
	Fortbildungsbudget			-1.211	-1.211	-1.211	-1.211
	Fortbildungsbudget			-1.211	-1.211	-1.211	-1.211
	Besondere Verwaltungs- und Betriebsaufwendungen	-197.919,47	-212.200	-205.350	-204.100	-204.100	-204.100
	Lehr- und Unterrichtsmittel	-23.312,75	-37.900	-41.091	-40.091	-40.091	-40.091
	Lernmittel	-73.288,45	-76.750	-55.968	-54.968	-54.968	-54.968
15	- Abschreibungen	-206.145,02	-204.300	-206.300	-202.300	-202.300	-202.300
17	- Transferaufwendungen	-1.200,00	-1.000	-1.000	-1.000	-1.000	-1.000
18	- Sonstige ordentliche Aufwendungen	-118.664,51	-118.550	-118.028	-111.200	-111.200	-111.200
19	= Ordentliche Aufwendungen (Summe Nr. 12 bis 18)	-1.573.624,92	-1.934.617	-1.722.980	-1.646.646	-1.668.631	-1.691.275
20	= Veranschlagtes ordentliches Ergebnis (Summe Nr. 11 und 19)	-554.344,63	-1.045.317	-861.980	-839.146	-861.131	-883.775
22	- Aufwendungen für interne Leistungen	-64.398,65	-39.100	-29.800	-29.300	-29.300	-29.300
24	= Veranschlagtes kalkulatorisches Ergebnis (Saldo Nr. 21 bis 23)	-64.398,65	-39.100	-29.800	-29.300	-29.300	-29.300
25	= Veranschlagter Nettoressourcenbedarf/-überschuss Summe (Nr. 20 und 24)	-618.743,28	-1.084.417	-891.780	-868.446	-890.431	-913.075

Teilfinanzhaushalt einschließlich Finanzplanung Teilhaushalt 3 Schulen

Gemeinde Dornstadt

Nr.	Teilfinanzhaushalt Einzahlungs- und Auszahlungsarten	Ergebnis 2019	Ansatz 2020	Ansatz 2021	VE	Plan 2022	Plan 2023	Plan 2024
1	+ Summe Einzahlungen aus lfd. Verwaltungstätigkeit (o. ao. Ertr. a. Verm.veräuß)	996.276,91	844.300	816.000		762.500	762.500	762.500
2	- Summe Auszahlungen aus lfd. Verwaltungstätigkeit	-1.414.500,05	-1.730.317	-1.516.680		-1.444.346	-1.466.331	-1.488.975
3	= Zahlungsmittelüberschuss/-bedarf des Ergebnishaushalts (Saldo Nr. 1 und 2)	-418.223,14	-886.017	-700.680		-681.846	-703.831	-726.475
4	+ Einzahlungen aus Investitionszuwendungen		101.000	76.000				

Haushaltsplan 2021 der Gemeinde Dornstadt

Teilfinanzhaushalt einschließlich Finanzplanung Teilhaushalt 3 Schulen								
Gemeinde Dornstadt								
Nr.	Teilfinanzhaushalt Einzahlungs- und Auszahlungsarten	Ergebnis 2019	Ansatz 2020	Ansatz 2021	VE	Plan 2022	Plan 2023	Plan 2024
9	= Einzahlungen aus Investitionstätigkeit (Summe Nr. 4 bis 8)		101.000	76.000				
10	- Auszahlungen für den Erwerb von Grundstücken und Gebäuden	-4.136,17						
12	- Auszahlungen für den Erwerb von beweglichem Sachvermögen	-63.280,03	-196.000	-85.000		-23.000	-23.000	-23.000
16	= Auszahlungen aus Investitionstätigkeit (Saldo Nr. 10 bis 15)	-67.416,20	-196.000	-85.000		-23.000	-23.000	-23.000
17	= Veranschl. Finanzierungsmittelübers./- bedarf aus Invest. (Saldo Nr. 9 und 16)	-67.416,20	-95.000	-9.000		-23.000	-23.000	-23.000
18	= Veranschl. Finanzierungsmittelüberschuss/- bedarf (Saldo Nr. 3 und 17)	-485.639,34	-981.017	-709.680		-704.846	-726.831	-749.475

Haushaltsplan 2021 der Gemeinde Dornstadt



Teilergebnishaushalt Produktbereich 21 Schulträgeraufgaben

Gemeinde Dornstadt

Nr.	Teilergebnishaushalt Ertrags- und Aufwandsarten	Ergebnis 2019	Ansatz 2020	Ansatz 2021	Plan 2022	Plan 2023	Plan 2024
2	+ Zuweisungen und Zuwendungen, Umlagen	869.269,76	740.500	711.000	657.500	657.500	657.500
3	+ Aufgelöste Investitionszuwendungen und -beiträge	46.182,06	45.000	45.000	45.000	45.000	45.000
5	+ Entgelte f. öffentl. Leistungen o. Einrichtungen	50.892,75	50.000	50.000	50.000	50.000	50.000
6	+ Sonstige privatrechtliche Leistungsentgelte	30.004,72	30.800	32.000	32.000	32.000	32.000
7	+ Kostenerstattungen und Kostenumlagen	22.931,00	23.000	23.000	23.000	23.000	23.000
11	= Ordentliche Erträge (Summe Nr. 1 bis 10)	1.019.280,29	889.300	861.000	807.500	807.500	807.500
12	- Personalaufwendungen	-632.187,69	-693.067	-711.472	-732.816	-754.801	-777.445
14	- Aufwendungen für Sach- und Dienstleistungen	-615.427,70	-917.700	-686.180	-599.330	-599.330	-599.330
	Unterhaltung der Grundstücke und baulichen Anlagen	-104.849,81	-292.000	-117.000	-75.900	-75.900	-75.900
	Unterhaltung des beweglichen Vermögens	-44.143,83	-126.000	-83.500	-43.000	-43.000	-43.000
	Mieten und Pachten	-11.327,39	-9.300	-10.200	-8.200	-8.200	-8.200
	Aufwendungen für Strom	-38.449,75	-35.150	-33.650	-33.650	-33.650	-33.650
	Aufwendungen für Gas und andere Energieträger	-41.352,11	-52.400	-54.500	-54.500	-54.500	-54.500
	Aufwand für Wasser-/ Abwasserversorgung	-15.560,35	-18.800	-17.550	-17.550	-17.550	-17.550
	Aufwand für Abfallbeseitigung	-1.762,98	-3.400	-2.200	-2.200	-2.200	-2.200
	Aufwand für Gebäudereinigung	-62.702,17	-52.800	-63.360	-63.360	-63.360	-63.360
	Haltung von Fahrzeugen	-74,39	-200	-100	-100	-100	-100
	Besondere Aufwendungen für Beschäftigte	-684,25	-800	-500	-500	-500	-500
	Fortbildungsbudget			-1.211	-1.211	-1.211	-1.211
	Fortbildungsbudget			-1.211	-1.211	-1.211	-1.211
	Besondere Verwaltungs- und Betriebsaufwendungen	-197.919,47	-212.200	-205.350	-204.100	-204.100	-204.100
	Lehr- und Unterrichtsmittel	-23.312,75	-37.900	-41.091	-40.091	-40.091	-40.091
	Lernmittel	-73.288,45	-76.750	-55.968	-54.968	-54.968	-54.968
15	- Abschreibungen	-206.145,02	-204.300	-206.300	-202.300	-202.300	-202.300
17	- Transferaufwendungen	-1.200,00	-1.000	-1.000	-1.000	-1.000	-1.000
18	- Sonstige ordentliche Aufwendungen	-118.664,51	-118.550	-118.028	-111.200	-111.200	-111.200
19	= Ordentliche Aufwendungen (Summe Nr. 12 bis 18)	-1.573.624,92	-1.934.617	-1.722.980	-1.646.646	-1.668.631	-1.691.275
20	= Veranschlagtes ordentliches Ergebnis (Summe Nr. 11 und 19)	-554.344,63	-1.045.317	-861.980	-839.146	-861.131	-883.775
22	- Aufwendungen für interne Leistungen	-64.398,65	-39.100	-29.800	-29.300	-29.300	-29.300
24	= Veranschlagtes kalkulatorisches Ergebnis (Saldo Nr. 21 bis 23)	-64.398,65	-39.100	-29.800	-29.300	-29.300	-29.300
25	= Veranschlagter Nettoressourcenbedarf/-überschuss Summe (Nr. 20 und 24)	-618.743,28	-1.084.417	-891.780	-868.446	-890.431	-913.075

Teilfinanzhaushalt einschließlich Finanzplanung Produktbereich 21 Schulträgeraufgaben

Gemeinde Dornstadt

Nr.	Teilfinanzhaushalt Einzahlungs- und Auszahlungsarten	Ergebnis 2019	Ansatz 2020	Ansatz 2021	VE	Plan 2022	Plan 2023	Plan 2024
1	+ Summe Einzahlungen aus lfd. Verwaltungstätigkeit (o. ao. Ertr. a. Verm.veräuß)	996.276,91	844.300	816.000		762.500	762.500	762.500
2	- Summe Auszahlungen aus lfd. Verwaltungstätigkeit	-1.414.500,05	-1.730.317	-1.516.680		-1.444.346	-1.466.331	-1.488.975
3	= Zahlungsmittelüberschuss/-bedarf des Ergebnishaushalts (Saldo Nr. 1 und 2)	-418.223,14	-886.017	-700.680		-681.846	-703.831	-726.475
4	+ Einzahlungen aus Investitionszuwendungen		101.000	76.000				

Haushaltsplan 2021 der Gemeinde Dornstadt

Teilfinanzhaushalt einschließlich Finanzplanung Produktbereich 21 Schulträgeraufgaben								
Gemeinde Dornstadt								
Nr.	Teilfinanzhaushalt Einzahlungs- und Auszahlungsarten	Ergebnis 2019	Ansatz 2020	Ansatz 2021	VE	Plan 2022	Plan 2023	Plan 2024
9	= Einzahlungen aus Investitionstätigkeit (Summe Nr. 4 bis 8)		101.000	76.000				
10	- Auszahlungen für den Erwerb von Grundstücken und Gebäuden	-4.136,17						
12	- Auszahlungen für den Erwerb von beweglichem Sachvermögen	-63.280,03	-196.000	-85.000		-23.000	-23.000	-23.000
16	= Auszahlungen aus Investitionstätigkeit (Saldo Nr. 10 bis 15)	-67.416,20	-196.000	-85.000		-23.000	-23.000	-23.000
17	= Veranschl. Finanzierungsmittelübers./- bedarf aus Invest. (Saldo Nr. 9 und 16)	-67.416,20	-95.000	-9.000		-23.000	-23.000	-23.000
18	= Veranschl. Finanzierungsmittelüberschuss/- bedarf (Saldo Nr. 3 und 17)	-485.639,34	-981.017	-709.680		-704.846	-726.831	-749.475

Haushaltsplan 2021 der Gemeinde Dornstadt



TeilergebnishaushaltProduktgruppe 2110 Allgemeinbildende Schulen - [THH 3]

Gemeinde Dornstadt

Nr.	Teilergebnishaushalt Ertrags- und Aufwandsarten	Ergebnis 2019	Ansatz 2020	Ansatz 2021	Plan 2022	Plan 2023	Plan 2024
2	+ Zuweisungen und Zuwendungen, Umlagen	576.577,85	603.000	566.000	520.000	520.000	520.000
3	+ Aufgelöste Investitionszuwendungen und -beiträge	46.182,06	45.000	45.000	45.000	45.000	45.000
6	+ Sonstige privatrechtliche Leistungsentgelte	580,64	800				
7	+ Kostenerstattungen und Kostenumlagen	22.931,00	23.000	23.000	23.000	23.000	23.000
11	= Ordentliche Erträge (Summe Nr. 1 bis 10)	646.271,55	671.800	634.000	588.000	588.000	588.000
12	- Personalaufwendungen	-451.005,16	-472.195	-484.335	-498.865	-513.831	-529.246
14	- Aufwendungen für Sach- und Dienstleistungen	-534.967,49	-818.750	-600.470	-513.720	-513.720	-513.720
	Unterhaltung der Grundstücke und baulichen Anlagen	-104.849,81	-277.000	-116.000	-75.000	-75.000	-75.000
	Unterhaltung des beweglichen Vermögens	-38.880,45	-119.500	-75.000	-34.500	-34.500	-34.500
	Mieten und Pachten	-9.368,36	-8.300	-9.200	-7.200	-7.200	-7.200
	Aufwendungen für Strom	-36.423,61	-34.000	-33.000	-33.000	-33.000	-33.000
	Aufwendungen für Gas und andere Energieträger	-38.971,43	-51.000	-53.500	-53.500	-53.500	-53.500
	Aufwand für Wasser-/ Abwasserversorgung	-15.168,23	-17.800	-16.550	-16.550	-16.550	-16.550
	Aufwand für Abfallbeseitigung	-1.762,98	-3.400	-2.200	-2.200	-2.200	-2.200
	Aufwand für Gebäudereinigung	-57.883,04	-49.000	-58.800	-58.800	-58.800	-58.800
	Haltung von Fahrzeugen	-74,39	-200	-100	-100	-100	-100
	Besondere Aufwendungen für Beschäftigte	-71,25	-300				
	Fortbildungsbudget			-1.211	-1.211	-1.211	-1.211
	Fortbildungsbudget			-1.211	-1.211	-1.211	-1.211
	Besondere Verwaltungs- und Betriebsaufwendungen	-145.844,40	-154.300	-148.350	-147.100	-147.100	-147.100
	Lehr- und Unterrichtsmittel	-19.480,66	-30.200	-33.591	-32.591	-32.591	-32.591
	Lernmittel	-66.188,88	-73.750	-52.968	-51.968	-51.968	-51.968
15	- Abschreibungen	-205.309,83	-203.800	-205.800	-201.800	-201.800	-201.800
17	- Transferaufwendungen	-1.200,00	-1.000	-1.000	-1.000	-1.000	-1.000
18	- Sonstige ordentliche Aufwendungen	-51.496,10	-45.350	-40.700	-39.200	-39.200	-39.200
19	= Ordentliche Aufwendungen (Summe Nr. 12 bis 18)	-1.243.978,58	-1.541.095	-1.332.305	-1.254.585	-1.269.551	-1.284.966
20	= Veranschlagtes ordentliches Ergebnis (Summe Nr. 11 und 19)	-597.707,03	-869.295	-698.305	-666.585	-681.551	-696.966
22	- Aufwendungen für interne Leistungen	-62.122,73	-37.600	-28.300	-27.800	-27.800	-27.800
24	= Veranschlagtes kalkulatorisches Ergebnis (Saldo Nr. 21 bis 23)	-62.122,73	-37.600	-28.300	-27.800	-27.800	-27.800
25	= Veranschlagter Nettoressourcenbedarf/-überschuss Summe (Nr. 20 und 24)	-659.829,76	-906.895	-726.605	-694.385	-709.351	-724.766

Erläuterungen - TeilergebnishaushaltProduktgruppe 2110 Allgemeinbildende Schulen - [THH 3]

Schülerzahlen	2019/2020	2018/2019	2017/2018
GS Dornstadt	212	214	205
GS Tomerdingen	72	79	81
GS Temmenhausen	41	45	44
WRS Dornstadt	50	63	87
RS Dornstadt	489	469	446
FS Dornstadt	37	32	30
Summe	901	902	893

Unterhaltung des beweglichen Vermögens = Geräte und Ausstattungsgegenstände

Mieten und Pachten = Miete/Wartung Kopierer

Besondere Verwaltungs- und Betriebsaufwendungen = Sprachförderung, Schulveranstaltungen, Bücherei

Aufwendungen für interne Leistungen = Erstattung Schulschwimmen

Haushaltsplan 2021 der Gemeinde Dornstadt

Erläuterungen - TeilergebnishaushaltProduktgruppe 2110 Allgemeinbildende Schulen - [THH 3]								
Teilfinanzhaushalt einschließlich FinanzplanungProduktgruppe 2110 Allgemeinbildende Schulen - [THH 3]								
Gemeinde Dornstadt								
Nr.	Teilfinanzhaushalt Einzahlungs- und Auszahlungsarten	Ergebnis 2019	Ansatz 2020	Ansatz 2021	VE	Plan 2022	Plan 2023	Plan 2024
1	+ Summe Einzahlungen aus lfd. Verwaltungstätigkeit (o. ao. Ertr. a. Verm.veräuß)	622.750,49	626.800	589.000		543.000	543.000	543.000
2	- Summe Auszahlungen aus lfd. Verwaltungstätigkeit	-1.086.573,27	-1.337.295	-1.126.505		-1.052.785	-1.067.751	-1.083.166
3	= Zahlungsmittelüberschuss/-bedarf des Ergebnishaushalts (Saldo Nr. 1 und 2)	-463.822,78	-710.495	-537.505		-509.785	-524.751	-540.166
4	+ Einzahlungen aus Investitionszuwendungen		101.000	71.000				
9	= Einzahlungen aus Investitionstätigkeit (Summe Nr. 4 bis 8)		101.000	71.000				
10	- Auszahlungen für den Erwerb von Grundstücken und Gebäuden	-4.136,17						
12	- Auszahlungen für den Erwerb von beweglichem Sachvermögen	-63.280,03	-187.000	-75.000		-19.000	-19.000	-19.000
16	= Auszahlungen aus Investitionstätigkeit (Saldo Nr. 10 bis 15)	-67.416,20	-187.000	-75.000		-19.000	-19.000	-19.000
17	= Veranschl. Finanzierungsmittelübers./-bedarf aus Invest. (Saldo Nr. 9 und 16)	-67.416,20	-86.000	-4.000		-19.000	-19.000	-19.000
18	= Veranschl. Finanzierungsmittelüberschuss/-bedarf (Saldo Nr. 3 und 17)	-531.238,98	-796.495	-541.505		-528.785	-543.751	-559.166
Finanzhaushalt nach InvestitionenProduktgruppe 2110 Allgemeinbildende Schulen - [THH 3]								
Gemeinde Dornstadt								
Nr.	Investitionsmaßnahmen Einzahlungs- und Auszahlungsarten	Gesamtang. z. Maßnahme -nachrichtl.-	Bisher finanziert	Ermächtigungs übertragungen aus Vorvorj.	Ergebnis 2019	Ansatz 2020	Ansatz 2021	VE
Investition I-2110-001 Bühlschulzentrum								
7	- Auszahlungen für den Erwerb von Grundstücken und Gebäuden		-4.136,17		-4.136,17			
9	- Auszahlungen für den Erwerb von beweglichem Sachvermögen	-59.000	-43.806,21		-18.806,21	-25.000	-5.000	
13	= Summe der Auszahlungen aus Investitionstätigkeit (Summe Nr. 7 - 12)	-59.000	-47.942,38		-22.942,38	-25.000	-5.000	
14	= Saldo aus Investitionstätigkeit (Saldo Nr. 6 + 13)	-59.000	-47.942,38		-22.942,38	-25.000	-5.000	
16	= Gesamtkosten der Maßnahme (Summe Nr. 13 + 15)	-59.000	-47.942,38		-22.942,38	-25.000	-5.000	
Investition I-2110-002 Grundschule Dornstadt								
1	+ Einzahlungen aus Investitionszuwendungen	16.000	8.000,00			8.000	8.000	
6	= Summe der Einzahlungen aus Investitionstätigkeit (Summe Nr. 1 - 5)	16.000	8.000,00			8.000	8.000	

Haushaltsplan 2021 der Gemeinde Dornstadt

Finanzhaushalt nach Investitionen Produktgruppe 2110 Allgemeinbildende Schulen - [THH 3]

Gemeinde Dornstadt

Nr.	Investitionsmaßnahmen Einzahlungs- und Auszahlungsarten	Gesamtang. z. Maßnahme -nachrichtl.-	Bisher finanziert	Ermächtigungs übertragungen aus Vorvorj.	Ergebnis 2019	Ansatz 2020	Ansatz 2021	VE
9	- Auszahlungen für den Erwerb von beweglichem Sachvermögen	-89.000	-49.796,12		-11.796,12	-38.000	-13.000	
13	= Summe der Auszahlungen aus Investitionstätigkeit (Summe Nr. 7 - 12)	-89.000	-49.796,12		-11.796,12	-38.000	-13.000	
14	= Saldo aus Investitionstätigkeit (Saldo Nr. 6 + 13)	-73.000	-41.796,12		-11.796,12	-30.000	-5.000	
16	= Gesamtkosten der Maßnahme (Summe Nr. 13 + 15)	-89.000	-49.796,12		-11.796,12	-38.000	-13.000	

Investition I-2110-003 Grundschule Tomerdingen

1	+ Einzahlungen aus Investitionszuwendungen	16.000	8.000,00			8.000	8.000	
6	= Summe der Einzahlungen aus Investitionstätigkeit (Summe Nr. 1 - 5)	16.000	8.000,00			8.000	8.000	
9	- Auszahlungen für den Erwerb von beweglichem Sachvermögen	-40.000	-13.000,00			-13.000	-13.000	
13	= Summe der Auszahlungen aus Investitionstätigkeit (Summe Nr. 7 - 12)	-40.000	-13.000,00			-13.000	-13.000	
14	= Saldo aus Investitionstätigkeit (Saldo Nr. 6 + 13)	-24.000	-5.000,00			-5.000	-5.000	
16	= Gesamtkosten der Maßnahme (Summe Nr. 13 + 15)	-40.000	-13.000,00			-13.000	-13.000	

Investition I-2110-004 Grundschule Temmenhausen

1	+ Einzahlungen aus Investitionszuwendungen	10.000	5.000,00			5.000	5.000	
6	= Summe der Einzahlungen aus Investitionstätigkeit (Summe Nr. 1 - 5)	10.000	5.000,00			5.000	5.000	
9	- Auszahlungen für den Erwerb von beweglichem Sachvermögen	-33.000	-11.918,00			-8.000	-11.000	
13	= Summe der Auszahlungen aus Investitionstätigkeit (Summe Nr. 7 - 12)	-33.000	-11.918,00			-8.000	-11.000	
14	= Saldo aus Investitionstätigkeit (Saldo Nr. 6 + 13)	-23.000	-6.918,00			-3.000	-6.000	
16	= Gesamtkosten der Maßnahme (Summe Nr. 13 + 15)	-33.000	-11.918,00			-8.000	-11.000	

Investition I-2110-005 Werkrealschule Dornstadt

9	- Auszahlungen für den Erwerb von beweglichem Sachvermögen	-11.000	-3.000,00			-3.000	-3.000	
13	= Summe der Auszahlungen aus Investitionstätigkeit (Summe Nr. 7 - 12)	-11.000	-3.000,00			-3.000	-3.000	
14	= Saldo aus Investitionstätigkeit (Saldo Nr. 6 + 13)	-11.000	-3.000,00			-3.000	-3.000	

Haushaltsplan 2021 der Gemeinde Dornstadt

Finanzhaushalt nach InvestitionenProduktgruppe 2110 Allgemeinbildende Schulen - [THH 3]								
Gemeinde Dornstadt								
Nr.	Investitionsmaßnahmen Einzahlungs- und Auszahlungsarten	Gesamtang. z. Maßnahme -nachrichtl.-	Bisher finanziert	Ermächtigungs übertragungen aus Vorvorj.	Ergebnis 2019	Ansatz 2020	Ansatz 2021	VE
16	= Gesamtkosten der Maßnahme (Summe Nr. 13 + 15)	-11.000	-3.000,00			-3.000	-3.000	
Investition I-2110-006 Realschule Dornstadt								
1	+ Einzahlungen aus Investitionszuwendungen	150.000	80.000,00			80.000	50.000	
6	= Summe der Einzahlungen aus Investitionstätigkeit (Summe Nr. 1 - 5)	150.000	80.000,00			80.000	50.000	
7	- Auszahlungen für den Erwerb von Grundstücken und Gebäuden		-3.884,67					
9	- Auszahlungen für den Erwerb von beweglichem Sachvermögen	-242.000	-165.173,34		-32.677,70	-100.000	-30.000	
13	= Summe der Auszahlungen aus Investitionstätigkeit (Summe Nr. 7 - 12)	-242.000	-169.058,01		-32.677,70	-100.000	-30.000	
14	= Saldo aus Investitionstätigkeit (Saldo Nr. 6 + 13)	-92.000	-89.058,01		-32.677,70	-20.000	20.000	
16	= Gesamtkosten der Maßnahme (Summe Nr. 13 + 15)	-242.000	-169.058,01		-32.677,70	-100.000	-30.000	

Haushaltsplan 2021 der Gemeinde Dornstadt

 Teilergebnishaushalt Gemeinde Dornstadt		Kostenstelle 211010 Grundschule Dornstadt					
Nr.	Teilergebnishaushalt Ertrags- und Aufwandsarten	Ergebnis 2019	Ansatz 2020	Ansatz 2021	Plan 2022	Plan 2023	Plan 2024
2	+ Zuweisungen und Zuwendungen, Umlagen	779,97		20.000			
11	= Ordentliche Erträge (Summe Nr. 1 bis 10)	779,97		20.000			
14	- Aufwendungen für Sach- und Dienstleistungen	-44.690,05	-47.500	-53.500	-23.500	-23.500	-23.500
	Unterhaltung des beweglichen Vermögens	-21.058,83	-30.000	-34.000	-4.000	-4.000	-4.000
	Mieten und Pachten	-2.443,05	-1.000	-2.500	-2.500	-2.500	-2.500
	Besondere Verwaltungs- und Betriebsaufwendungen	-6.466,97	-2.000	-2.000	-2.000	-2.000	-2.000
	Lehr- und Unterrichtsmittel	-3.581,84	-6.000	-10.000	-10.000	-10.000	-10.000
	Lernmittel	-11.139,36	-8.500	-5.000	-5.000	-5.000	-5.000
15	- Abschreibungen	-588,88	-700	-700	-700	-700	-700
18	- Sonstige ordentliche Aufwendungen	-4.424,23	-2.000	-1.000	-1.000	-1.000	-1.000
19	= Ordentliche Aufwendungen (Summe Nr. 12 bis 18)	-49.703,16	-50.200	-55.200	-25.200	-25.200	-25.200
20	= Veranschlagtes ordentliches Ergebnis (Summe Nr. 11 und 19)	-48.923,19	-50.200	-35.200	-25.200	-25.200	-25.200
22	- Aufwendungen für interne Leistungen	-2.347,45	-3.000	-3.000	-3.000	-3.000	-3.000
24	= Veranschlagtes kalkulatorisches Ergebnis (Saldo Nr. 21 bis 23)	-2.347,45	-3.000	-3.000	-3.000	-3.000	-3.000
25	= Veranschlagter Nettoressourcenbedarf/-überschuss Summe (Nr. 20 und 24)	-51.270,64	-53.200	-38.200	-28.200	-28.200	-28.200

Teilfinanzhaushalt einschließlich Finanzplanung Kostenstelle 211010 Grundschule Dornstadt

Gemeinde Dornstadt

Nr.	Teilfinanzhaushalt Einzahlungs- und Auszahlungsarten	Ergebnis 2019	Ansatz 2020	Ansatz 2021	VE	Plan 2022	Plan 2023	Plan 2024
1	+ Summe Einzahlungen aus lfd. Verwaltungstätigkeit (o. ao. Ertr. a. Verm.veräuß)	779,97		20.000				
2	- Summe Auszahlungen aus lfd. Verwaltungstätigkeit	-47.925,61	-49.500	-54.500		-24.500	-24.500	-24.500
3	= Zahlungsmittelüberschuss/-bedarf des Ergebnishaushalts (Saldo Nr. 1 und 2)	-47.145,64	-49.500	-34.500		-24.500	-24.500	-24.500
4	+ Einzahlungen aus Investitionszuwendungen		8.000	8.000				
9	= Einzahlungen aus Investitionstätigkeit (Summe Nr. 4 bis 8)		8.000	8.000				
12	- Auszahlungen für den Erwerb von beweglichem Sachvermögen	-11.796,12	-38.000	-13.000		-3.000	-3.000	-3.000
16	= Auszahlungen aus Investitionstätigkeit (Saldo Nr. 10 bis 15)	-11.796,12	-38.000	-13.000		-3.000	-3.000	-3.000
17	= Veranschl. Finanzierungsmittelübers./-bedarf aus Invest. (Saldo Nr. 9 und 16)	-11.796,12	-30.000	-5.000		-3.000	-3.000	-3.000
18	= Veranschl. Finanzierungsmittelüberschuss/-bedarf (Saldo Nr. 3 und 17)	-58.941,76	-79.500	-39.500		-27.500	-27.500	-27.500

Haushaltsplan 2021 der Gemeinde Dornstadt

 Teilergebnishaushalt Gemeinde Dornstadt		Kostenstelle 211011 Grundschule Tomerdingen					
Nr.	Teilergebnishaushalt Ertrags- und Aufwandsarten	Ergebnis 2019	Ansatz 2020	Ansatz 2021	Plan 2022	Plan 2023	Plan 2024
2	+ Zuweisungen und Zuwendungen, Umlagen			8.000			
11	= Ordentliche Erträge (Summe Nr. 1 bis 10)			8.000			
14	- Aufwendungen für Sach- und Dienstleistungen	-11.538,98	-16.150	-25.050	-15.050	-15.050	-15.050
	Unterhaltung des beweglichen Vermögens	-2.620,35	-5.000	-14.650	-4.650	-4.650	-4.650
	Mieten und Pachten	-1.110,68	-1.600	-1.200	-1.200	-1.200	-1.200
	Besondere Verwaltungs- und Betriebsaufwendungen	-3.997,36	-2.800	-2.800	-2.800	-2.800	-2.800
	Lehr- und Unterrichtsmittel	-2.890,95	-3.400	-3.400	-3.400	-3.400	-3.400
	Lernmittel	-919,64	-3.350	-3.000	-3.000	-3.000	-3.000
15	- Abschreibungen	-1.633,01	-1.700	-1.700	-1.700	-1.700	-1.700
18	- Sonstige ordentliche Aufwendungen	-4.288,78	-6.300	-6.000	-6.000	-6.000	-6.000
19	= Ordentliche Aufwendungen (Summe Nr. 12 bis 18)	-17.460,77	-24.150	-32.750	-22.750	-22.750	-22.750
20	= Veranschlagtes ordentliches Ergebnis (Summe Nr. 11 und 19)	-17.460,77	-24.150	-24.750	-22.750	-22.750	-22.750
22	- Aufwendungen für interne Leistungen	-477,85	-1.300	-500	-500	-500	-500
24	= Veranschlagtes kalkulatorisches Ergebnis (Saldo Nr. 21 bis 23)	-477,85	-1.300	-500	-500	-500	-500
25	= Veranschlagter Nettoressourcenbedarf/-überschuss Summe (Nr. 20 und 24)	-17.938,62	-25.450	-25.250	-23.250	-23.250	-23.250

Teilfinanzhaushalt einschließlich Finanzplanung Kostenstelle 211011 Grundschule Tomerdingen

Gemeinde Dornstadt

Nr.	Teilfinanzhaushalt Einzahlungs- und Auszahlungsarten	Ergebnis 2019	Ansatz 2020	Ansatz 2021	VE	Plan 2022	Plan 2023	Plan 2024
1	+ Summe Einzahlungen aus lfd. Verwaltungstätigkeit (o. ao. Ertr. a. Verm.veräuß)			8.000				
2	- Summe Auszahlungen aus lfd. Verwaltungstätigkeit	-14.460,87	-22.450	-31.050		-21.050	-21.050	-21.050
3	= Zahlungsmittelüberschuss/-bedarf des Ergebnishaushalts (Saldo Nr. 1 und 2)	-14.460,87	-22.450	-23.050		-21.050	-21.050	-21.050
4	+ Einzahlungen aus Investitionszuwendungen		8.000	8.000				
9	= Einzahlungen aus Investitionstätigkeit (Summe Nr. 4 bis 8)		8.000	8.000				
12	- Auszahlungen für den Erwerb von beweglichem Sachvermögen		-13.000	-13.000		-3.000	-3.000	-3.000
16	= Auszahlungen aus Investitionstätigkeit (Saldo Nr. 10 bis 15)		-13.000	-13.000		-3.000	-3.000	-3.000
17	= Veranschl. Finanzierungsmittelübers./- bedarf aus Invest. (Saldo Nr. 9 und 16)		-5.000	-5.000		-3.000	-3.000	-3.000
18	= Veranschl. Finanzierungsmittelüberschuss/- bedarf (Saldo Nr. 3 und 17)	-14.460,87	-27.450	-28.050		-24.050	-24.050	-24.050

Haushaltsplan 2021 der Gemeinde Dornstadt



Teilergebnishaushalt Kostenstelle 211012 Grundschule Temmenhausen

Gemeinde Dornstadt


Nr.	Teilergebnishaushalt Ertrags- und Aufwandsarten	Ergebnis 2019	Ansatz 2020	Ansatz 2021	Plan 2022	Plan 2023	Plan 2024
14	- Aufwendungen für Sach- und Dienstleistungen	-9.398,46	-12.300	-10.500	-10.500	-10.500	-10.500
	Unterhaltung des beweglichen Vermögens	-2.359,16	-4.000	-1.000	-1.000	-1.000	-1.000
	Mieten und Pachten	-1.004,05	-800	-1.000	-1.000	-1.000	-1.000
	Besondere Verwaltungs- und Betriebsaufwendungen	-1.759,52	-1.500	-1.500	-1.500	-1.500	-1.500
	Lehr- und Unterrichtsmittel	-1.893,86	-2.500	-2.500	-2.500	-2.500	-2.500
	Lernmittel	-2.381,87	-3.500	-4.500	-4.500	-4.500	-4.500
15	- Abschreibungen	-979,50	-1.000	-1.000	-1.000	-1.000	-1.000
18	- Sonstige ordentliche Aufwendungen	-1.885,59	-2.150	-1.850	-1.850	-1.850	-1.850
19	= Ordentliche Aufwendungen (Summe Nr. 12 bis 18)	-12.263,55	-15.450	-13.350	-13.350	-13.350	-13.350
20	= Veranschlagtes ordentliches Ergebnis (Summe Nr. 11 und 19)	-12.263,55	-15.450	-13.350	-13.350	-13.350	-13.350
22	- Aufwendungen für interne Leistungen	-422,75	-800	-800	-800	-800	-800
24	= Veranschlagtes kalkulatorisches Ergebnis (Saldo Nr. 21 bis 23)	-422,75	-800	-800	-800	-800	-800
25	= Veranschlagter Nettoressourcenbedarf/-überschuss Summe (Nr. 20 und 24)	-12.686,30	-16.250	-14.150	-14.150	-14.150	-14.150

Teilfinanzhaushalt einschließlich Finanzplanung Kostenstelle 211012 Grundschule Temmenhausen

Gemeinde Dornstadt

Nr.	Teilfinanzhaushalt Einzahlungs- und Auszahlungsarten	Ergebnis 2019	Ansatz 2020	Ansatz 2021	VE	Plan 2022	Plan 2023	Plan 2024
2	- Summe Auszahlungen aus lfd. Verwaltungstätigkeit	-10.246,71	-14.450	-12.350		-12.350	-12.350	-12.350
3	= Zahlungsmittelüberschuss/-bedarf des Ergebnishaushalts (Saldo Nr. 1 und 2)	-10.246,71	-14.450	-12.350		-12.350	-12.350	-12.350
4	+ Einzahlungen aus Investitionszuwendungen		5.000	5.000				
9	= Einzahlungen aus Investitionstätigkeit (Summe Nr. 4 bis 8)		5.000	5.000				
12	- Auszahlungen für den Erwerb von beweglichem Sachvermögen		-8.000	-11.000		-3.000	-3.000	-3.000
16	= Auszahlungen aus Investitionstätigkeit (Saldo Nr. 10 bis 15)		-8.000	-11.000		-3.000	-3.000	-3.000
17	= Veranschl. Finanzierungsmittelübers./- bedarf aus Invest. (Saldo Nr. 9 und 16)		-3.000	-6.000		-3.000	-3.000	-3.000
18	= Veranschl. Finanzierungsmittelüberschuss/- bedarf (Saldo Nr. 3 und 17)	-10.246,71	-17.450	-18.350		-15.350	-15.350	-15.350

Haushaltsplan 2021 der Gemeinde Dornstadt

 Teilergebnishaushalt Kostenstelle 211020 Werkrealschule Dornstadt Gemeinde Dornstadt							
Nr.	Teilergebnishaushalt Ertrags- und Aufwandsarten	Ergebnis 2019	Ansatz 2020	Ansatz 2021	Plan 2022	Plan 2023	Plan 2024
2	+ Zuweisungen und Zuwendungen, Umlagen	83.695,96	63.000	18.000			
6	+ Sonstige privatrechtliche Leistungsentgelte	87,47	300				
11	= Ordentliche Erträge (Summe Nr. 1 bis 10)	83.783,43	63.300	18.000			
14	- Aufwendungen für Sach- und Dienstleistungen	-8.149,14	-16.600	-5.750			
	Unterhaltung des beweglichen Vermögens	-763,47	-3.000	-500			
	Mieten und Pachten	-1.959,04	-2.400	-2.000			
	Besondere Verwaltungs- und Betriebsaufwendungen	-1.774,45	-6.200	-1.250			
	Lehr- und Unterrichtsmittel	-756,21	-1.000	-1.000			
	Lernmittel	-2.895,97	-4.000	-1.000			
15	- Abschreibungen	-4.082,21	-4.000	-4.000			
18	- Sonstige ordentliche Aufwendungen	-3.891,68	-4.600	-1.500			
19	= Ordentliche Aufwendungen (Summe Nr. 12 bis 18)	-16.123,03	-25.200	-11.250			
20	= Veranschlagtes ordentliches Ergebnis (Summe Nr. 11 und 19)	67.660,40	38.100	6.750			
22	- Aufwendungen für interne Leistungen	-441,75	-5.000	-500			
24	= Veranschlagtes kalkulatorisches Ergebnis (Saldo Nr. 21 bis 23)	-441,75	-5.000	-500			
25	= Veranschlagter Nettoressourcenbedarf/-überschuss Summe (Nr. 20 und 24)	67.218,65	33.100	6.250			

Teilfinanzhaushalt einschließlich Finanzplanung Kostenstelle 211020 Werkrealschule Dornstadt

Gemeinde Dornstadt

Nr.	Teilfinanzhaushalt Einzahlungs- und Auszahlungsarten	Ergebnis 2019	Ansatz 2020	Ansatz 2021	VE	Plan 2022	Plan 2023	Plan 2024
1	+ Summe Einzahlungen aus lfd. Verwaltungstätigkeit (o. ao. Ertr. a. Verm.veräuß)	83.783,43	63.300	18.000				
2	- Summe Auszahlungen aus lfd. Verwaltungstätigkeit	-12.039,59	-21.200	-7.250				
3	= Zahlungsmittelüberschuss/-bedarf des Ergebnishaushalts (Saldo Nr. 1 und 2)	71.743,84	42.100	10.750				
12	- Auszahlungen für den Erwerb von beweglichem Sachvermögen		-3.000	-3.000				
16	= Auszahlungen aus Investitionstätigkeit (Saldo Nr. 10 bis 15)		-3.000	-3.000				
17	= Veranschl. Finanzierungsmittelübers./- bedarf aus Invest. (Saldo Nr. 9 und 16)		-3.000	-3.000				
18	= Veranschl. Finanzierungsmittelüberschuss/- bedarf (Saldo Nr. 3 und 17)	71.743,84	39.100	7.750				

Haushaltsplan 2021 der Gemeinde Dornstadt

 DORNSTADT	Teilergebnishaushalt Kostenstelle 211030 Bühlschulzentrum Gemeinde Dornstadt
--	--

Nr.	Teilergebnishaushalt Ertrags- und Aufwandsarten	Ergebnis 2019	Ansatz 2020	Ansatz 2021	Plan 2022	Plan 2023	Plan 2024
2	+ Zuweisungen und Zuwendungen, Umlagen	50.100,00	50.000	50.000	50.000	50.000	50.000
3	+ Aufgelöste Investitionszuwendungen und -beiträge	35.365,75	35.000	35.000	35.000	35.000	35.000
6	+ Sonstige privatrechtliche Leistungsentgelte	458,17					
7	+ Kostenerstattungen und Kostenumlagen	22.931,00	23.000	23.000	23.000	23.000	23.000
11	= Ordentliche Erträge (Summe Nr. 1 bis 10)	108.854,92	108.000	108.000	108.000	108.000	108.000
12	- Personalaufwendungen	-451.005,16	-472.195	-484.335	-498.865	-513.831	-529.246
14	- Aufwendungen für Sach- und Dienstleistungen	-333.261,48	-313.000	-361.811	-320.811	-320.811	-320.811
	Unterhaltung der Grundstücke und baulichen Anlagen	-83.254,08	-67.000	-108.000	-67.000	-67.000	-67.000
	Unterhaltung des beweglichen Vermögens	-8.203,35	-2.500	-2.500	-2.500	-2.500	-2.500
	Aufwendungen für Strom	-29.914,51	-26.000	-26.000	-26.000	-26.000	-26.000
	Aufwendungen für Gas und andere Energieträger	-25.413,08	-40.000	-40.000	-40.000	-40.000	-40.000
	Aufwand für Wasser-/ Abwasserversorgung	-12.869,21	-14.000	-14.000	-14.000	-14.000	-14.000
	Aufwand für Abfallbeseitigung	-1.584,98	-3.000	-2.000	-2.000	-2.000	-2.000
	Aufwand für Gebäudereinigung	-43.857,62	-40.000	-48.000	-48.000	-48.000	-48.000
	Haltung von Fahrzeugen	-62,32	-200	-100	-100	-100	-100
	Besondere Aufwendungen für Beschäftigte	-71,25	-300				
	Fortbildungsbudget			-1.211	-1.211	-1.211	-1.211
	Fortbildungsbudget			-1.211	-1.211	-1.211	-1.211
	Besondere Verwaltungs- und Betriebsaufwendungen	-128.031,08	-120.000	-120.000	-120.000	-120.000	-120.000
15	- Abschreibungen	-151.454,33	-152.000	-152.000	-152.000	-152.000	-152.000
17	- Transferaufwendungen	-1.200,00	-1.000	-1.000	-1.000	-1.000	-1.000
18	- Sonstige ordentliche Aufwendungen	-22.486,46	-21.000	-21.000	-21.000	-21.000	-21.000
19	= Ordentliche Aufwendungen (Summe Nr. 12 bis 18)	-959.407,43	-959.195	-1.020.146	-993.676	-1.008.642	-1.024.057
20	= Veranschlagtes ordentliches Ergebnis (Summe Nr. 11 und 19)	-850.552,51	-851.195	-912.146	-885.676	-900.642	-916.057
22	- Aufwendungen für interne Leistungen	-23.909,04	-15.000	-12.000	-12.000	-12.000	-12.000
24	= Veranschlagtes kalkulatorisches Ergebnis (Saldo Nr. 21 bis 23)	-23.909,04	-15.000	-12.000	-12.000	-12.000	-12.000
25	= Veranschlagter Nettoressourcenbedarf/-überschuss Summe (Nr. 20 und 24)	-874.461,55	-866.195	-924.146	-897.676	-912.642	-928.057

Teilfinanzhaushalt einschließlich Finanzplanung Kostenstelle 211030 Bühlschulzentrum

Gemeinde Dornstadt

Nr.	Teilfinanzhaushalt Einzahlungs- und Auszahlungsarten	Ergebnis 2019	Ansatz 2020	Ansatz 2021	VE	Plan 2022	Plan 2023	Plan 2024
1	+ Summe Einzahlungen aus lfd. Verwaltungstätigkeit (o. ao. Ertr. a. Verm.veräuß)	96.150,17	73.000	73.000		73.000	73.000	73.000
2	- Summe Auszahlungen aus lfd. Verwaltungstätigkeit	-858.963,65	-807.195	-868.146		-841.676	-856.642	-872.057
3	= Zahlungsmittelüberschuss/-bedarf des Ergebnishaushalts (Saldo Nr. 1 und 2)	-762.813,48	-734.195	-795.146		-768.676	-783.642	-799.057
10	- Auszahlungen für den Erwerb von Grundstücken und Gebäuden	-4.136,17						
12	- Auszahlungen für den Erwerb von beweglichem Sachvermögen	-18.806,21	-25.000	-5.000		-5.000	-5.000	-5.000

Haushaltsplan 2021 der Gemeinde Dornstadt

Teilfinanzhaushalt einschließlich Finanzplanung Kostenstelle 211030 Bühlschulzentrum								
Gemeinde Dornstadt								
Nr.	Teilfinanzhaushalt Einzahlungs- und Auszahlungsarten	Ergebnis 2019	Ansatz 2020	Ansatz 2021	VE	Plan 2022	Plan 2023	Plan 2024
16	= Auszahlungen aus Investitionstätigkeit (Saldo Nr. 10 bis 15)	-22.942,38	-25.000	-5.000		-5.000	-5.000	-5.000
17	= Veranschl. Finanzierungsmittelübers./- bedarf aus Invest. (Saldo Nr. 9 und 16)	-22.942,38	-25.000	-5.000		-5.000	-5.000	-5.000
18	= Veranschl. Finanzierungsmittelüberschuss/- bedarf (Saldo Nr. 3 und 17)	-785.755,86	-759.195	-800.146		-773.676	-788.642	-804.057

Haushaltsplan 2021 der Gemeinde Dornstadt

 Teilergebnishaushalt Gemeinde Dornstadt		Kostenstelle 211040 Realschule Dornstadt					
Nr.	Teilergebnishaushalt Ertrags- und Aufwandsarten	Ergebnis 2019	Ansatz 2020	Ansatz 2021	Plan 2022	Plan 2023	Plan 2024
2	+ Zuweisungen und Zuwendungen, Umlagen	442.001,92	490.000	470.000	470.000	470.000	470.000
6	+ Sonstige privatrechtliche Leistungsentgelte	35,00	500				
11	= Ordentliche Erträge (Summe Nr. 1 bis 10)	442.036,92	490.500	470.000	470.000	470.000	470.000
14	- Aufwendungen für Sach- und Dienstleistungen	-69.482,26	-171.000	-101.809	-101.809	-101.809	-101.809
	Unterhaltung des beweglichen Vermögens	-3.593,79	-75.000	-22.350	-22.350	-22.350	-22.350
	Mieten und Pachten	-2.851,54	-2.500	-2.500	-2.500	-2.500	-2.500
	Haltung von Fahrzeugen	-12,07					
	Besondere Verwaltungs- und Betriebsaufwendungen	-3.815,02	-21.800	-20.800	-20.800	-20.800	-20.800
	Lehr- und Unterrichtsmittel	-10.357,80	-17.300	-16.691	-16.691	-16.691	-16.691
	Lernmittel	-48.852,04	-54.400	-39.468	-39.468	-39.468	-39.468
15	- Abschreibungen	-10.200,95	-8.000	-10.000	-10.000	-10.000	-10.000
18	- Sonstige ordentliche Aufwendungen	-14.519,36	-9.300	-9.350	-9.350	-9.350	-9.350
19	= Ordentliche Aufwendungen (Summe Nr. 12 bis 18)	-94.202,57	-188.300	-121.159	-121.159	-121.159	-121.159
20	= Veranschlagtes ordentliches Ergebnis (Summe Nr. 11 und 19)	347.834,35	302.200	348.841	348.841	348.841	348.841
22	- Aufwendungen für interne Leistungen	-910,10	-2.500	-1.500	-1.500	-1.500	-1.500
24	= Veranschlagtes kalkulatorisches Ergebnis (Saldo Nr. 21 bis 23)	-910,10	-2.500	-1.500	-1.500	-1.500	-1.500
25	= Veranschlagter Nettoressourcenbedarf/-überschuss Summe (Nr. 20 und 24)	346.924,25	299.700	347.341	347.341	347.341	347.341

Teilfinanzhaushalt einschließlich Finanzplanung Kostenstelle 211040 Realschule Dornstadt

Gemeinde Dornstadt

Nr.	Teilfinanzhaushalt Einzahlungs- und Auszahlungsarten	Ergebnis 2019	Ansatz 2020	Ansatz 2021	VE	Plan 2022	Plan 2023	Plan 2024
1	+ Summe Einzahlungen aus lfd. Verwaltungstätigkeit (o. ao. Ertr. a. Verm.veräuß)	442.036,92	490.500	470.000		470.000	470.000	470.000
2	- Summe Auszahlungen aus lfd. Verwaltungstätigkeit	-83.965,13	-180.300	-111.159		-111.159	-111.159	-111.159
3	= Zahlungsmittelüberschuss/-bedarf des Ergebnishaushalts (Saldo Nr. 1 und 2)	358.071,79	310.200	358.841		358.841	358.841	358.841
4	+ Einzahlungen aus Investitionszuwendungen		80.000	50.000				
9	= Einzahlungen aus Investitionstätigkeit (Summe Nr. 4 bis 8)		80.000	50.000				
12	- Auszahlungen für den Erwerb von beweglichem Sachvermögen	-32.677,70	-100.000	-30.000		-5.000	-5.000	-5.000
16	= Auszahlungen aus Investitionstätigkeit (Saldo Nr. 10 bis 15)	-32.677,70	-100.000	-30.000		-5.000	-5.000	-5.000
17	= Veranschl. Finanzierungsmittelübers./- bedarf aus Invest. (Saldo Nr. 9 und 16)	-32.677,70	-20.000	20.000		-5.000	-5.000	-5.000
18	= Veranschl. Finanzierungsmittelüberschuss/- bedarf (Saldo Nr. 3 und 17)	325.394,09	290.200	378.841		353.841	353.841	353.841

Haushaltsplan 2021 der Gemeinde Dornstadt



Teilergebnishaushalt Produktgruppe 2120 Sonderpädagogische Bildungs- u. Beratungszentren u. Schulkindergärten - [THH 3]

Gemeinde Dornstadt

Nr.	Teilergebnishaushalt Ertrags- und Aufwandsarten	Ergebnis 2019	Ansatz 2020	Ansatz 2021	Plan 2022	Plan 2023	Plan 2024
2	+ Zuweisungen und Zuwendungen, Umlagen	79.776,00	80.000	87.500	80.000	80.000	80.000
11	= Ordentliche Erträge (Summe Nr. 1 bis 10)	79.776,00	80.000	87.500	80.000	80.000	80.000
14	- Aufwendungen für Sach- und Dienstleistungen	-16.565,67	-13.100	-22.000	-22.000	-22.000	-22.000
	Unterhaltung des beweglichen Vermögens	-2.631,71	-3.000	-5.000	-5.000	-5.000	-5.000
	Mieten und Pachten	-1.959,03	-1.000	-1.000	-1.000	-1.000	-1.000
	Besondere Verwaltungs- und Betriebsaufwendungen	-4.188,83	-3.900	-10.000	-10.000	-10.000	-10.000
	Lehr- und Unterrichtsmittel	-2.089,20	-2.200	-3.000	-3.000	-3.000	-3.000
	Lernmittel	-5.696,90	-3.000	-3.000	-3.000	-3.000	-3.000
15	- Abschreibungen	-184,57					
18	- Sonstige ordentliche Aufwendungen	-2.403,72	-2.200	-2.828	-2.000	-2.000	-2.000
19	= Ordentliche Aufwendungen (Summe Nr. 12 bis 18)	-19.153,96	-15.300	-24.828	-24.000	-24.000	-24.000
20	= Veranschlagtes ordentliches Ergebnis (Summe Nr. 11 und 19)	60.622,04	64.700	62.672	56.000	56.000	56.000
22	- Aufwendungen für interne Leistungen	-709,65	-1.000	-1.000	-1.000	-1.000	-1.000
24	= Veranschlagtes kalkulatorisches Ergebnis (Saldo Nr. 21 bis 23)	-709,65	-1.000	-1.000	-1.000	-1.000	-1.000
25	= Veranschlagter Nettoressourcenbedarf/-überschuss Summe (Nr. 20 und 24)	59.912,39	63.700	61.672	55.000	55.000	55.000

Erläuterungen - Teilergebnishaushalt Produktgruppe 2120 Sonderpädagogische Bildungs- u. Beratungszentren u. Schulkindergärten - [THH 3]

Position 22: Schulschwimmen

Teilfinanzhaushalt einschließlich Finanzplanung Produktgruppe 2120 Sonderpädagogische Bildungs- u. Beratungszentren u. Schulkindergärten - [THH 3]

Gemeinde Dornstadt

Nr.	Teilfinanzhaushalt Einzahlungs- und Auszahlungsarten	Ergebnis 2019	Ansatz 2020	Ansatz 2021	VE	Plan 2022	Plan 2023	Plan 2024
1	+ Summe Einzahlungen aus lfd. Verwaltungstätigkeit (o. ao. Ertr. a. Verm.veräuß)	79.776,00	80.000	87.500		80.000	80.000	80.000
2	- Summe Auszahlungen aus lfd. Verwaltungstätigkeit	-18.533,03	-15.300	-24.828		-24.000	-24.000	-24.000
3	= Zahlungsmittelüberschuss/-bedarf des Ergebnishaushalts (Saldo Nr. 1 und 2)	61.242,97	64.700	62.672		56.000	56.000	56.000
4	+ Einzahlungen aus Investitionszuwendungen			5.000				
9	= Einzahlungen aus Investitionstätigkeit (Summe Nr. 4 bis 8)			5.000				
12	- Auszahlungen für den Erwerb von beweglichem Sachvermögen		-2.000	-8.000		-2.000	-2.000	-2.000
16	= Auszahlungen aus Investitionstätigkeit (Saldo Nr. 10 bis 15)		-2.000	-8.000		-2.000	-2.000	-2.000

Haushaltsplan 2021 der Gemeinde Dornstadt

Teilfinanzhaushalt einschließlich Finanzplanung Produktgruppe 2120 Sonderpädagogische Bildungs- u. Beratungszentren u. Schulkindergärten - [THH 3]

Gemeinde Dornstadt

Nr.	Teilfinanzhaushalt Einzahlungs- und Auszahlungsarten	Ergebnis 2019	Ansatz 2020	Ansatz 2021	VE	Plan 2022	Plan 2023	Plan 2024
17	= Veranschl. Finanzierungsmittelübers./- bedarf aus Invest. (Saldo Nr. 9 und 16)		-2.000	-3.000		-2.000	-2.000	-2.000
18	= Veranschl. Finanzierungsmittelüberschuss/- bedarf (Saldo Nr. 3 und 17)	61.242,97	62.700	59.672		54.000	54.000	54.000

Finanzhaushalt nach Investitionen Produktgruppe 2120 Sonderpädagogische Bildungs- u. Beratungszentren u. Schulkindergärten - [THH 3]

Gemeinde Dornstadt

Nr.	Investitionsmaßnahmen Einzahlungs- und Auszahlungsarten	Gesamtang. z. Maßnahme -nachrichtl.-	Bisher finanziert	Ermächtigungs übertragungen aus Vorvorj.	Ergebnis 2019	Ansatz 2020	Ansatz 2021	VE
-----	--	--	----------------------	--	------------------	----------------	----------------	----

Investition I-2120-001 Förderschule Dornstadt

1	+ Einzahlungen aus Investitionszuwendungen	5.000					5.000	
6	= Summe der Einzahlungen aus Investitionstätigkeit (Summe Nr. 1 - 5)	5.000					5.000	
9	- Auszahlungen für den Erwerb von beweglichem Sachvermögen	-18.000	-2.000,00			-2.000	-8.000	
13	= Summe der Auszahlungen aus Investitionstätigkeit (Summe Nr. 7 - 12)	-18.000	-2.000,00			-2.000	-8.000	
14	= Saldo aus Investitionstätigkeit (Saldo Nr. 6 + 13)	-13.000	-2.000,00			-2.000	-3.000	
16	= Gesamtkosten der Maßnahme (Summe Nr. 13 + 15)	-18.000	-2.000,00			-2.000	-8.000	

Haushaltsplan 2021 der Gemeinde Dornstadt



Teilergebnishaushalt Produktgruppe 2140 Schülerbezogene Leistungen - [THH 3]

Gemeinde Dornstadt

Nr.	Teilergebnishaushalt Ertrags- und Aufwandsarten	Ergebnis 2019	Ansatz 2020	Ansatz 2021	Plan 2022	Plan 2023	Plan 2024
2	+ Zuweisungen und Zuwendungen, Umlagen	106.268,41					
11	= Ordentliche Erträge (Summe Nr. 1 bis 10)	106.268,41					
14	- Aufwendungen für Sach- und Dienstleistungen	-9.880,00	-10.000	-10.000	-10.000	-10.000	-10.000
	Besondere Verwaltungs- und Betriebsaufwendungen	-9.880,00	-10.000	-10.000	-10.000	-10.000	-10.000
15	- Abschreibungen	-197,50					
18	- Sonstige ordentliche Aufwendungen	-62.734,18	-68.000	-70.500	-66.000	-66.000	-66.000
19	= Ordentliche Aufwendungen (Summe Nr. 12 bis 18)	-72.811,68	-78.000	-80.500	-76.000	-76.000	-76.000
20	= Veranschlagtes ordentliches Ergebnis (Summe Nr. 11 und 19)	33.456,73	-78.000	-80.500	-76.000	-76.000	-76.000
25	= Veranschlagter Nettoressourcenbedarf/-überschuss Summe (Nr. 20 und 24)	33.456,73	-78.000	-80.500	-76.000	-76.000	-76.000

Erläuterungen - Teilergebnishaushalt Produktgruppe 2140 Schülerbezogene Leistungen - [THH 3]

Position 14: - Besondere Verwaltungs- und Betriebsaufwendungen = Fahrten zum Schwimmunterricht
 Position 18: Schülerunfallversicherung und Schülerzusatzversicherung 51.000 €, Sprachförderung 15.000 €

Teilfinanzhaushalt einschließlich Finanzplanung Produktgruppe 2140 Schülerbezogene Leistungen - [THH 3]

Gemeinde Dornstadt

Nr.	Teilfinanzhaushalt Einzahlungs- und Auszahlungsarten	Ergebnis 2019	Ansatz 2020	Ansatz 2021	VE	Plan 2022	Plan 2023	Plan 2024
1	+ Summe Einzahlungen aus lfd. Verwaltungstätigkeit (o. ao. Ertr. a. Verm.veräuß)	106.552,59						
2	- Summe Auszahlungen aus lfd. Verwaltungstätigkeit	-70.817,18	-78.000	-80.500		-76.000	-76.000	-76.000
3	= Zahlungsmittelüberschuss/-bedarf des Ergebnishaushalts (Saldo Nr. 1 und 2)	35.735,41	-78.000	-80.500		-76.000	-76.000	-76.000
18	= Veranschl. Finanzierungsmittelüberschuss/-bedarf (Saldo Nr. 3 und 17)	35.735,41	-78.000	-80.500		-76.000	-76.000	-76.000

Haushaltsplan 2021 der Gemeinde Dornstadt



Teilergebnishaushalt Produktgruppe 2150 Sonstige schulische Aufgaben und Einrichtungen - [THH 3]

Gemeinde Dornstadt

Nr.	Teilergebnishaushalt Ertrags- und Aufwandsarten	Ergebnis 2019	Ansatz 2020	Ansatz 2021	Plan 2022	Plan 2023	Plan 2024
2	+ Zuweisungen und Zuwendungen, Umlagen	106.647,50	57.500	57.500	57.500	57.500	57.500
5	+ Entgelte f. öffentl. Leistungen o. Einrichtungen	50.892,75	50.000	50.000	50.000	50.000	50.000
6	+ Sonstige privatrechtliche Leistungsentgelte	29.424,08	30.000	32.000	32.000	32.000	32.000
11	= Ordentliche Erträge (Summe Nr. 1 bis 10)	186.964,33	137.500	139.500	139.500	139.500	139.500
12	- Personalaufwendungen	-181.182,53	-220.872	-227.137	-233.951	-240.969	-248.199
14	- Aufwendungen für Sach- und Dienstleistungen	-54.014,54	-75.850	-53.710	-53.610	-53.610	-53.610
	Unterhaltung der Grundstücke und baulichen Anlagen		-15.000	-1.000	-900	-900	-900
	Unterhaltung des beweglichen Vermögens	-2.631,67	-3.500	-3.500	-3.500	-3.500	-3.500
	Aufwendungen für Strom	-2.026,14	-1.150	-650	-650	-650	-650
	Aufwendungen für Gas und andere Energieträger	-2.380,68	-1.400	-1.000	-1.000	-1.000	-1.000
	Aufwand für Wasser-/ Abwasserversorgung	-392,12	-1.000	-1.000	-1.000	-1.000	-1.000
	Aufwand für Gebäudereinigung	-4.819,13	-3.800	-4.560	-4.560	-4.560	-4.560
	Besondere Aufwendungen für Beschäftigte	-613,00	-500	-500	-500	-500	-500
	Besondere Verwaltungs- und Betriebsaufwendungen	-38.006,24	-44.000	-37.000	-37.000	-37.000	-37.000
	Lehr- und Unterrichtsmittel	-1.742,89	-5.500	-4.500	-4.500	-4.500	-4.500
	Lernmittel	-1.402,67					
15	- Abschreibungen	-453,12	-500	-500	-500	-500	-500
18	- Sonstige ordentliche Aufwendungen	-2.030,51	-3.000	-4.000	-4.000	-4.000	-4.000
19	= Ordentliche Aufwendungen (Summe Nr. 12 bis 18)	-237.680,70	-300.222	-285.347	-292.061	-299.079	-306.309
20	= Veranschlagtes ordentliches Ergebnis (Summe Nr. 11 und 19)	-50.716,37	-162.722	-145.847	-152.561	-159.579	-166.809
22	- Aufwendungen für interne Leistungen	-1.566,27	-500	-500	-500	-500	-500
24	= Veranschlagtes kalkulatorisches Ergebnis (Saldo Nr. 21 bis 23)	-1.566,27	-500	-500	-500	-500	-500
25	= Veranschlagter Nettoressourcenbedarf/-überschuss Summe (Nr. 20 und 24)	-52.282,64	-163.222	-146.347	-153.061	-160.079	-167.309

Erläuterungen - Teilergebnishaushalt Produktgruppe 2150 Sonstige schulische Aufgaben und Einrichtungen - [THH 3]

Position 2: Erstattungen vom Land für - Kernzeitbetreuung 105.000 €; - Ganztagesbetreuung, Mensa: 5.000 €
 Position 5: Benutzungsgebühren Kernzeit
 Position 6: Essensentgelte
 Position 14: - Unterhaltung des beweglichen Vermögens: Ausstattung Mensa 1.500 €, Ausstattungsgegenstände Kernzeit 2.000 €
 - Besondere Verwaltungs- und Betriebsaufwendungen = Mittagsverpflegung Mensa 35.000 €, Verpflegung Kernzeit 2.000 €
 - Lehr- und Unterrichtsmaterial = Auslagen Jugendbegleiter, Materialien 500 €; Kernzeitbetreuung 4.000 €
 Position 18: Aufwendungen für ehrenamtliche Tätigkeit Jugendbegleiter 3.500 €
 Geschäftsaufwendungen Kernzeit: 500 €

Teilfinanzhaushalt einschließlich Finanzplanung Produktgruppe 2150 Sonstige schulische Aufgaben und Einrichtungen - [THH 3]

Gemeinde Dornstadt

Nr.	Teilfinanzhaushalt Einzahlungs- und Auszahlungsarten	Ergebnis 2019	Ansatz 2020	Ansatz 2021	VE	Plan 2022	Plan 2023	Plan 2024
1	+ Summe Einzahlungen aus lfd. Verwaltungstätigkeit (o. ao. Ertr. a. Verm.veräuß)	187.197,83	137.500	139.500		139.500	139.500	139.500

Haushaltsplan 2021 der Gemeinde Dornstadt

Teilfinanzhaushalt einschließlich Finanzplanung Produktgruppe 2150 Sonstige schulische Aufgaben und Einrichtungen - [THH 3]

Gemeinde Dornstadt

Nr.	Teilfinanzhaushalt Einzahlungs- und Auszahlungsarten	Ergebnis 2019	Ansatz 2020	Ansatz 2021	VE	Plan 2022	Plan 2023	Plan 2024
2	- Summe Auszahlungen aus lfd. Verwaltungstätigkeit	-238.576,57	-299.722	-284.847		-291.561	-298.579	-305.809
3	= Zahlungsmittelüberschuss/-bedarf des Ergebnishaushalts (Saldo Nr. 1 und 2)	-51.378,74	-162.222	-145.347		-152.061	-159.079	-166.309
12	- Auszahlungen für den Erwerb von beweglichem Sachvermögen		-7.000	-2.000		-2.000	-2.000	-2.000
16	= Auszahlungen aus Investitionstätigkeit (Saldo Nr. 10 bis 15)		-7.000	-2.000		-2.000	-2.000	-2.000
17	= Veranschl. Finanzierungsmittelübers./-bedarf aus Invest. (Saldo Nr. 9 und 16)		-7.000	-2.000		-2.000	-2.000	-2.000
18	= Veranschl. Finanzierungsmittelüberschuss/-bedarf (Saldo Nr. 3 und 17)	-51.378,74	-169.222	-147.347		-154.061	-161.079	-168.309

Finanzhaushalt nach Investitionen Produktgruppe 2150 Sonstige schulische Aufgaben und Einrichtungen - [THH 3]

Gemeinde Dornstadt

Nr.	Investitionsmaßnahmen Einzahlungs- und Auszahlungsarten	Gesamtang. z. Maßnahme -nachrichtl.-	Bisher finanziert	Ermächtigungs übertragungen aus Vorvorj.	Ergebnis 2019	Ansatz 2020	Ansatz 2021	VE
-----	--	--	----------------------	--	------------------	----------------	----------------	----

Investition I-2150-001 Kernzeitbetreuung

9	- Auszahlungen für den Erwerb von beweglichem Sachvermögen	-24.000	-7.000,00			-7.000	-2.000	
13	= Summe der Auszahlungen aus Investitionstätigkeit (Summe Nr. 7 - 12)	-24.000	-7.000,00			-7.000	-2.000	
14	= Saldo aus Investitionstätigkeit (Saldo Nr. 6 + 13)	-24.000	-7.000,00			-7.000	-2.000	
16	= Gesamtkosten der Maßnahme (Summe Nr. 13 + 15)	-24.000	-7.000,00			-7.000	-2.000	

Investition I-2150-002 Ganztagesbetreuung und Mensa

9	- Auszahlungen für den Erwerb von beweglichem Sachvermögen	-1.000						
13	= Summe der Auszahlungen aus Investitionstätigkeit (Summe Nr. 7 - 12)	-1.000						
14	= Saldo aus Investitionstätigkeit (Saldo Nr. 6 + 13)	-1.000						
16	= Gesamtkosten der Maßnahme (Summe Nr. 13 + 15)	-1.000						

Haushaltsplan 2021 der Gemeinde Dornstadt



Teilergebnishaushalt Teilhaushalt 4 Sport, Kultur, und Soziales

Gemeinde Dornstadt

Nr.	Teilergebnishaushalt Ertrags- und Aufwandsarten	Ergebnis 2019	Ansatz 2020	Ansatz 2021	Plan 2022	Plan 2023	Plan 2024
2	+ Zuweisungen und Zuwendungen, Umlagen	1.349.367,96	1.441.100	1.616.000	1.566.000	1.566.000	1.566.000
3	+ Aufgelöste Investitionszuwendungen und -beiträge	39.134,17	44.000	39.000	39.000	39.000	39.000
5	+ Entgelte f. öffentl. Leistungen o. Einrichtungen	414.546,40	495.500	426.900	481.900	481.900	481.900
6	+ Sonstige privatrechtliche Leistungsentgelte	186.173,36	177.500	177.600	197.600	197.600	197.600
7	+ Kostenerstattungen und Kostenumlagen	45.243,91	56.500	98.000	90.500	90.500	77.950
10	+ Sonstige ordentliche Erträge	4.305,99	4.000	4.000	4.000	4.000	4.000
11	= Ordentliche Erträge (Summe Nr. 1 bis 10)	2.038.771,79	2.218.600	2.361.500	2.379.000	2.379.000	2.366.450
12	- Personalaufwendungen	-2.634.962,47	-3.042.298	-3.262.603	-3.360.482	-3.461.296	-3.565.135
14	- Aufwendungen für Sach- und Dienstleistungen	-935.326,84	-1.004.400	-915.738	-956.588	-967.588	-959.588
	Unterhaltung der Grundstücke und baulichen Anlagen	-128.672,28	-102.000	-97.750	-63.500	-63.500	-63.500
	Unterhaltung des Infrastrukturvermögens	-8.039,06	-5.000				
	Unterhaltung des beweglichen Vermögens	-50.478,03	-41.850	-28.550	-28.550	-28.550	-28.550
	Mieten und Pachten	-47.803,96	-88.000	-80.200	-140.200	-140.200	-140.200
	Bewirtschaftung der Grundst. u. baulichen Anlagen	-15.112,10	-28.000	-20.000	-20.000	-20.000	-20.000
	Aufwendungen für Strom	-113.679,45	-101.900	-82.800	-82.800	-82.800	-82.800
	Aufwendungen für Gas und andere Energieträger	-71.567,43	-90.100	-65.500	-65.500	-75.500	-75.500
	Aufwand für Wasser-/ Abwasserversorgung	-58.024,86	-82.900	-60.050	-60.050	-61.050	-61.050
	Aufwand für Abfallbeseitigung	-3.437,49	-9.550	-3.750	-3.850	-3.850	-3.850
	Aufwand für Gebäudereinigung	-154.500,87	-144.900	-160.960	-160.960	-160.960	-160.960
	Besondere Aufwendungen für Beschäftigte	-17.359,12	-23.000	-1.000	-1.000	-1.000	-1.000
	Fortbildungsbudget			-24.478	-24.478	-24.478	-24.478
	Fortbildungsbudget			-24.478	-24.478	-24.478	-24.478
	Besondere Verwaltungs- und Betriebsaufwendungen	-248.444,35	-266.700	-269.700	-284.700	-284.700	-276.700
	Lernmittel	-18.207,84	-20.500	-21.000	-21.000	-21.000	-21.000
15	- Abschreibungen	-524.636,98	-498.100	-502.400	-502.400	-582.400	-582.400
17	- Transferaufwendungen	-1.264.533,13	-1.228.600	-1.198.800	-1.198.800	-1.198.800	-1.198.800
18	- Sonstige ordentliche Aufwendungen	-171.833,61	-202.950	-130.100	-127.600	-128.600	-128.600
19	= Ordentliche Aufwendungen (Summe Nr. 12 bis 18)	-5.531.293,03	-5.976.348	-6.009.641	-6.145.870	-6.338.684	-6.434.523
20	= Veranschlagtes ordentliches Ergebnis (Summe Nr. 11 und 19)	-3.492.521,24	-3.757.748	-3.648.141	-3.766.870	-3.959.684	-4.068.073
21	+ Erträge aus internen Leistungen	5.309,55	13.600	7.000	7.000	7.000	7.000
22	- Aufwendungen für interne Leistungen	-234.878,42	-208.000	-205.100	-205.100	-205.100	-205.100
24	= Veranschlagtes kalkulatorisches Ergebnis (Saldo Nr. 21 bis 23)	-229.568,87	-194.400	-198.100	-198.100	-198.100	-198.100
25	= Veranschlagter Nettoressourcenbedarf/-überschuss Summe (Nr. 20 und 24)	-3.722.090,11	-3.952.148	-3.846.241	-3.964.970	-4.157.784	-4.266.173

Teilfinanzhaushalt einschließlich Finanzplanung Teilhaushalt 4 Sport, Kultur, und Soziales


Gemeinde Dornstadt

Nr.	Teilfinanzhaushalt Einzahlungs- und Auszahlungsarten	Ergebnis 2019	Ansatz 2020	Ansatz 2021	VE	Plan 2022	Plan 2023	Plan 2024
1	+ Summe Einzahlungen aus lfd. Verwaltungstätigkeit (o. ao. Ertr. a. Verm.veräuß)	2.008.828,37	2.174.600	2.322.500		2.340.000	2.340.000	2.327.450
2	- Summe Auszahlungen aus lfd. Verwaltungstätigkeit	-4.881.864,94	-5.478.248	-5.507.241		-5.643.470	-5.756.284	-5.852.123


Haushaltsplan 2021 der Gemeinde Dornstadt

Teilfinanzhaushalt einschließlich Finanzplanung Teilhaushalt 4 Sport, Kultur, und Soziales								
Gemeinde Dornstadt								
Nr.	Teilfinanzhaushalt Einzahlungs- und Auszahlungsarten	Ergebnis 2019	Ansatz 2020	Ansatz 2021	VE	Plan 2022	Plan 2023	Plan 2024
3	= Zahlungsmittelüberschuss/-bedarf des Ergebnishaushalts (Saldo Nr. 1 und 2)	-2.873.036,57	-3.303.648	-3.184.741		-3.303.470	-3.416.284	-3.524.673
4	+ Einzahlungen aus Investitionszuwendungen	131.000,00	260.000	571.000		1.185.000	765.000	
9	= Einzahlungen aus Investitionstätigkeit (Summe Nr. 4 bis 8)	131.000,00	260.000	571.000		1.185.000	765.000	
11	- Auszahlungen für Baumaßnahmen	-135.805,88	-3.300.000	-5.470.000		-6.200.000	-3.300.000	-500.000
12	- Auszahlungen für den Erwerb von beweglichem Sachvermögen	-38.479,50	-104.500	-215.000		-236.000	-425.000	-25.000
14	- Auszahlungen für Investitionsförderungsmaßnahmen	-64.000,00	-507.000	-120.000		-1.000.000	-600.000	
16	= Auszahlungen aus Investitionstätigkeit (Saldo Nr. 10 bis 15)	-238.285,38	-3.911.500	-5.805.000		-7.436.000	-4.325.000	-525.000
17	= Veranschl. Finanzierungsmittelübers./-bedarf aus Invest. (Saldo Nr. 9 und 16)	-107.285,38	-3.651.500	-5.234.000		-6.251.000	-3.560.000	-525.000
18	= Veranschl. Finanzierungsmittelüberschuss/-bedarf (Saldo Nr. 3 und 17)	-2.980.321,95	-6.955.148	-8.418.741		-9.554.470	-6.976.284	-4.049.673

Haushaltsplan 2021 der Gemeinde Dornstadt

		TeilergebnishaushaltProduktbereich 25 Museen, Archiv, Zoo Gemeinde Dornstadt						
Nr.	Teilergebnishaushalt Ertrags- und Aufwandsarten	Ergebnis 2019	Ansatz 2020	Ansatz 2021	Plan 2022	Plan 2023	Plan 2024	
6	+ Sonstige privatrechtliche Leistungsentgelte	489,50	300	300	300	300	300	
11	= Ordentliche Erträge (Summe Nr. 1 bis 10)	489,50	300	300	300	300	300	
20	= Veranschlagtes ordentliches Ergebnis (Summe Nr. 11 und 19)	489,50	300	300	300	300	300	
25	= Veranschlagter Nettoressourcenbedarf/-überschuss Summe (Nr. 20 und 24)	489,50	300	300	300	300	300	
Teilfinanzhaushalt einschließlich FinanzplanungProduktbereich 25 Museen, Archiv, Zoo Gemeinde Dornstadt								
Nr.	Teilfinanzhaushalt Einzahlungs- und Auszahlungsarten	Ergebnis 2019	Ansatz 2020	Ansatz 2021	VE	Plan 2022	Plan 2023	Plan 2024
1	+ Summe Einzahlungen aus lfd. Verwaltungstätigkeit (o. ao. Ertr. a. Verm.veräuß)	165,50	300	300		300	300	300
3	= Zahlungsmittelüberschuss/-bedarf des Ergebnishaushalts (Saldo Nr. 1 und 2)	165,50	300	300		300	300	300
18	= Veranschl. Finanzierungsmittelüberschuss/-bedarf (Saldo Nr. 3 und 17)	165,50	300	300		300	300	300

Haushaltsplan 2021 der Gemeinde Dornstadt

 DORNSTADT	TeilergebnishaushaltProduktgruppe 2521 Archiv - [THH 4] Gemeinde Dornstadt						
Nr.	Teilergebnishaushalt Ertrags- und Aufwandsarten	Ergebnis 2019	Ansatz 2020	Ansatz 2021	Plan 2022	Plan 2023	Plan 2024
6	+ Sonstige privatrechtliche Leistungsentgelte	489,50	300	300	300	300	300
11	= Ordentliche Erträge (Summe Nr. 1 bis 10)	489,50	300	300	300	300	300
20	= Veranschlagtes ordentliches Ergebnis (Summe Nr. 11 und 19)	489,50	300	300	300	300	300
25	= Veranschlagter Nettoressourcenbedarf/-überschuss Summe (Nr. 20 und 24)	489,50	300	300	300	300	300

Erläuterungen - TeilergebnishaushaltProduktgruppe 2521 Archiv - [THH 4]

Position 6: Erträge aus Verkauf Ortschronik, Buch Rommelkaserne

Teilfinanzhaushalt einschließlich FinanzplanungProduktgruppe 2521 Archiv - [THH 4]

Gemeinde Dornstadt

Nr.	Teilfinanzhaushalt Einzahlungs- und Auszahlungsarten	Ergebnis 2019	Ansatz 2020	Ansatz 2021	VE	Plan 2022	Plan 2023	Plan 2024
1	+ Summe Einzahlungen aus lfd. Verwaltungstätigkeit (o. ao. Ertr. a. Verm.veräuß)	165,50	300	300		300	300	300
3	= Zahlungsmittelüberschuss/-bedarf des Ergebnishaushalts (Saldo Nr. 1 und 2)	165,50	300	300		300	300	300
18	= Veranschl. Finanzierungsmittelüberschuss/-bedarf (Saldo Nr. 3 und 17)	165,50	300	300		300	300	300

Haushaltsplan 2021 der Gemeinde Dornstadt



Teilergebnishaushalt Produktbereich 26 Theater, Konzerte, Musikschulen

Gemeinde Dornstadt

Nr.	Teilergebnishaushalt Ertrags- und Aufwandsarten	Ergebnis 2019	Ansatz 2020	Ansatz 2021	Plan 2022	Plan 2023	Plan 2024
14	- Aufwendungen für Sach- und Dienstleistungen	-148,00	-1.050	-1.050	-1.050	-1.050	-1.050
	Unterhaltung des beweglichen Vermögens	-148,00	-550	-550	-550	-550	-550
	Mieten und Pachten		-500	-500	-500	-500	-500
15	- Abschreibungen	-1.682,70	-1.700	-1.700	-1.700	-1.700	-1.700
17	- Transferaufwendungen	-68.196,73	-72.800	-70.000	-70.000	-70.000	-70.000
18	- Sonstige ordentliche Aufwendungen	-290,58	-300	-300	-300	-300	-300
19	= Ordentliche Aufwendungen (Summe Nr. 12 bis 18)	-70.318,01	-75.850	-73.050	-73.050	-73.050	-73.050
20	= Veranschlagtes ordentliches Ergebnis (Summe Nr. 11 und 19)	-70.318,01	-75.850	-73.050	-73.050	-73.050	-73.050
22	- Aufwendungen für interne Leistungen	-531,38	-2.000	-600	-600	-600	-600
24	= Veranschlagtes kalkulatorisches Ergebnis (Saldo Nr. 21 bis 23)	-531,38	-2.000	-600	-600	-600	-600
25	= Veranschlagter Nettoressourcenbedarf/-überschuss Summe (Nr. 20 und 24)	-70.849,39	-77.850	-73.650	-73.650	-73.650	-73.650

Teilfinanzhaushalt einschließlich Finanzplanung Produktbereich 26 Theater, Konzerte, Musikschulen

Gemeinde Dornstadt

Nr.	Teilfinanzhaushalt Einzahlungs- und Auszahlungsarten	Ergebnis 2019	Ansatz 2020	Ansatz 2021	VE	Plan 2022	Plan 2023	Plan 2024
2	- Summe Auszahlungen aus lfd. Verwaltungstätigkeit	-68.635,31	-74.150	-71.350		-71.350	-71.350	-71.350
3	= Zahlungsmittelüberschuss/-bedarf des Ergebnishaushalts (Saldo Nr. 1 und 2)	-68.635,31	-74.150	-71.350		-71.350	-71.350	-71.350
18	= Veranschl. Finanzierungsmittelüberschuss/- bedarf (Saldo Nr. 3 und 17)	-68.635,31	-74.150	-71.350		-71.350	-71.350	-71.350

Haushaltsplan 2021 der Gemeinde Dornstadt

 DORNSTADT	TeilergebnishaushaltProduktgruppe 2630 Musikschulen - [THH 4] Gemeinde Dornstadt
--	--

Nr.	Teilergebnishaushalt Ertrags- und Aufwandsarten	Ergebnis 2019	Ansatz 2020	Ansatz 2021	Plan 2022	Plan 2023	Plan 2024
14	- Aufwendungen für Sach- und Dienstleistungen	-148,00	-1.050	-1.050	-1.050	-1.050	-1.050
	Unterhaltung des beweglichen Vermögens	-148,00	-550	-550	-550	-550	-550
	Mieten und Pachten		-500	-500	-500	-500	-500
15	- Abschreibungen	-1.682,70	-1.700	-1.700	-1.700	-1.700	-1.700
17	- Transferaufwendungen	-68.196,73	-72.800	-70.000	-70.000	-70.000	-70.000
18	- Sonstige ordentliche Aufwendungen	-290,58	-300	-300	-300	-300	-300
19	= Ordentliche Aufwendungen (Summe Nr. 12 bis 18)	-70.318,01	-75.850	-73.050	-73.050	-73.050	-73.050
20	= Veranschlagtes ordentliches Ergebnis (Summe Nr. 11 und 19)	-70.318,01	-75.850	-73.050	-73.050	-73.050	-73.050
22	- Aufwendungen für interne Leistungen	-531,38	-2.000	-600	-600	-600	-600
24	= Veranschlagtes kalkulatorisches Ergebnis (Saldo Nr. 21 bis 23)	-531,38	-2.000	-600	-600	-600	-600
25	= Veranschlagter Nettoressourcenbedarf/-überschuss Summe (Nr. 20 und 24)	-70.849,39	-77.850	-73.650	-73.650	-73.650	-73.650

Erläuterungen - TeilergebnishaushaltProduktgruppe 2630 Musikschulen - [THH 4]

	2019	2018	2017
Schülerzahl:	250	245	240
Position 14: - Unterhaltung des beweglichen Vermögens = Stimmung Musikinstrumente - Mieten und Pachten = Katholisches Gemeindehaus Tomerdingen Position 17: Umlage an Verwaltungsverband als Träger der Verbandsmusikschule Langenau inkl. Erstattung Auslagen für Bläserklasse Tomerdingen (1.800 €)			

Teilfinanzhaushalt einschließlich FinanzplanungProduktgruppe 2630 Musikschulen - [THH 4]

Gemeinde Dornstadt

Nr.	Teilfinanzhaushalt Einzahlungs- und Auszahlungsarten	Ergebnis 2019	Ansatz 2020	Ansatz 2021	VE	Plan 2022	Plan 2023	Plan 2024
2	- Summe Auszahlungen aus lfd. Verwaltungstätigkeit	-68.635,31	-74.150	-71.350		-71.350	-71.350	-71.350
3	= Zahlungsmittelüberschuss/-bedarf des Ergebnishaushalts (Saldo Nr. 1 und 2)	-68.635,31	-74.150	-71.350		-71.350	-71.350	-71.350
18	= Veranschl. Finanzierungsmittelüberschuss/- bedarf (Saldo Nr. 3 und 17)	-68.635,31	-74.150	-71.350		-71.350	-71.350	-71.350

Finanzhaushalt nach InvestitionenProduktgruppe 2630 Musikschulen - [THH 4]

Gemeinde Dornstadt

Nr.	Investitionsmaßnahmen Einzahlungs- und Auszahlungsarten	Gesamtang. z. Maßnahme -nachrichtl.-	Bisher finanziert	Ermächtigungs übertragungen aus Vorvorj.	Ergebnis 2019	Ansatz 2020	Ansatz 2021	VE
-----	--	--	----------------------	--	------------------	----------------	----------------	----

Investition I-2630-001 Musikschule								
9	- Auszahlungen für den Erwerb von beweglichem Sachvermögen	-20.000	-18.805,90					

Haushaltsplan 2021 der Gemeinde Dornstadt

Finanzhaushalt nach InvestitionenProduktgruppe 2630 Musikschulen - [THH 4]								
Gemeinde Dornstadt								
Nr.	Investitionsmaßnahmen Einzahlungs- und Auszahlungsarten	Gesamtang. z. Maßnahme -nachrichtl.-	Bisher finanziert	Ermächtigungs übertragungen aus Vorvorj.	Ergebnis 2019	Ansatz 2020	Ansatz 2021	VE
13	= Summe der Auszahlungen aus Investitionstätigkeit (Summe Nr. 7 - 12)	-20.000	-18.805,90					
14	= Saldo aus Investitionstätigkeit (Saldo Nr. 6 + 13)	-20.000	-18.805,90					
16	= Gesamtkosten der Maßnahme (Summe Nr. 13 + 15)	-20.000	-18.805,90					

Haushaltsplan 2021 der Gemeinde Dornstadt



Teilergebnishaushalt Produktbereich 27 Volkshochschulen, Bibliotheken, kulturpädagogische Einrichtungen

Gemeinde Dornstadt

Nr.	Teilergebnishaushalt Ertrags- und Aufwandsarten	Ergebnis 2019	Ansatz 2020	Ansatz 2021	Plan 2022	Plan 2023	Plan 2024
2	+ Zuweisungen und Zuwendungen, Umlagen	7.750,00	15.000	5.000	5.000	5.000	5.000
5	+ Entgelte f. öffentl. Leistungen o. Einrichtungen	4.512,00	4.500	4.500	4.500	4.500	4.500
6	+ Sonstige privatrechtliche Leistungsentgelte	1.999,88	200	200	200	200	200
7	+ Kostenerstattungen und Kostenumlagen	38.714,58	35.700	84.500	77.000	77.000	64.450
10	+ Sonstige ordentliche Erträge	4.305,99	4.000	4.000	4.000	4.000	4.000
11	= Ordentliche Erträge (Summe Nr. 1 bis 10)	57.282,45	59.400	98.200	90.700	90.700	78.150
12	- Personalaufwendungen	-201.223,37	-196.299	-218.704	-225.265	-232.023	-238.984
14	- Aufwendungen für Sach- und Dienstleistungen	-86.426,07	-92.200	-111.283	-113.283	-113.283	-105.283
	Unterhaltung des beweglichen Vermögens	-7.404,85	-8.500	-1.000	-1.000	-1.000	-1.000
	Mieten und Pachten	-4.277,45	-6.800	-6.700	-6.700	-6.700	-6.700
	Aufwendungen für Strom	-98,66	-1.800				
	Aufwendungen für Gas und andere Energieträger		-1.500				
	Aufwand für Wasser-/ Abwasserversorgung		-300				
	Aufwand für Gebäudereinigung		-600				
	Besondere Aufwendungen für Beschäftigte	-1.016,10	-1.000				
	Fortbildungsbudget			-1.383	-1.383	-1.383	-1.383
	Fortbildungsbudget			-1.383	-1.383	-1.383	-1.383
	Besondere Verwaltungs- und Betriebsaufwendungen	-73.629,01	-71.700	-102.200	-104.200	-104.200	-96.200
15	- Abschreibungen	-2.043,84					
18	- Sonstige ordentliche Aufwendungen	-39.087,17	-35.950	-12.800	-16.800	-16.800	-16.800
19	= Ordentliche Aufwendungen (Summe Nr. 12 bis 18)	-328.780,45	-324.449	-342.787	-355.348	-362.106	-361.067
20	= Veranschlagtes ordentliches Ergebnis (Summe Nr. 11 und 19)	-271.498,00	-265.049	-244.587	-264.648	-271.406	-282.917
22	- Aufwendungen für interne Leistungen	-1.475,58	-4.000	-4.000	-4.000	-4.000	-4.000
24	= Veranschlagtes kalkulatorisches Ergebnis (Saldo Nr. 21 bis 23)	-1.475,58	-4.000	-4.000	-4.000	-4.000	-4.000
25	= Veranschlagter Nettoressourcenbedarf/-überschuss Summe (Nr. 20 und 24)	-272.973,58	-269.049	-248.587	-268.648	-275.406	-286.917

Teilfinanzhaushalt einschließlich Finanzplanung Produktbereich 27 Volkshochschulen, Bibliotheken, kulturpädagogische Einrichtungen

Gemeinde Dornstadt

Nr.	Teilfinanzhaushalt Einzahlungs- und Auszahlungsarten	Ergebnis 2019	Ansatz 2020	Ansatz 2021	VE	Plan 2022	Plan 2023	Plan 2024
1	+ Summe Einzahlungen aus lfd. Verwaltungstätigkeit (o. ao. Ertr. a. Verm.veräuß)	59.801,87	59.400	98.200		90.700	90.700	78.150
2	- Summe Auszahlungen aus lfd. Verwaltungstätigkeit	-324.982,53	-324.449	-342.787		-355.348	-362.106	-361.067
3	= Zahlungsmittelüberschuss/-bedarf des Ergebnishaushalts (Saldo Nr. 1 und 2)	-265.180,66	-265.049	-244.587		-264.648	-271.406	-282.917
12	- Auszahlungen für den Erwerb von beweglichem Sachvermögen	-22.377,66	-2.000	-2.000		-10.000	-2.000	-2.000
16	= Auszahlungen aus Investitionstätigkeit (Saldo Nr. 10 bis 15)	-22.377,66	-2.000	-2.000		-10.000	-2.000	-2.000

Haushaltsplan 2021 der Gemeinde Dornstadt

Teilfinanzhaushalt einschließlich Finanzplanung Produktbereich 27 Volkshochschulen, Bibliotheken, kulturpädagogische Einrichtungen

Gemeinde Dornstadt

Nr.	Teilfinanzhaushalt Einzahlungs- und Auszahlungsarten	Ergebnis 2019	Ansatz 2020	Ansatz 2021	VE	Plan 2022	Plan 2023	Plan 2024
17	= Veranschl. Finanzierungsmittelübers./- bedarf aus Invest. (Saldo Nr. 9 und 16)	-22.377,66	-2.000	-2.000		-10.000	-2.000	-2.000
18	= Veranschl. Finanzierungsmittelüberschuss/- bedarf (Saldo Nr. 3 und 17)	-287.558,32	-267.049	-246.587		-274.648	-273.406	-284.917

Haushaltsplan 2021 der Gemeinde Dornstadt



Teilergebnishaushalt Produktgruppe 2710 Volkshochschulen - [THH 4]

Gemeinde Dornstadt

Nr.	Teilergebnishaushalt Ertrags- und Aufwandsarten	Ergebnis 2019	Ansatz 2020	Ansatz 2021	Plan 2022	Plan 2023	Plan 2024
6	+ Sonstige privatrechtliche Leistungsentgelte	1.630,00					
7	+ Kostenerstattungen und Kostenumlagen	1.364,00	1.600	1.600	1.600	1.600	1.600
11	= Ordentliche Erträge (Summe Nr. 1 bis 10)	2.994,00	1.600	1.600	1.600	1.600	1.600
14	- Aufwendungen für Sach- und Dienstleistungen	-3.120,19	-2.400	-4.500	-2.500	-2.500	-2.500
	Mieten und Pachten	-1.306,00	-1.200	-1.300	-1.300	-1.300	-1.300
	Besondere Verwaltungs- und Betriebsaufwendungen	-1.814,19	-1.200	-3.200	-1.200	-1.200	-1.200
19	= Ordentliche Aufwendungen (Summe Nr. 12 bis 18)	-3.120,19	-2.400	-4.500	-2.500	-2.500	-2.500
20	= Veranschlagtes ordentliches Ergebnis (Summe Nr. 11 und 19)	-126,19	-800	-2.900	-900	-900	-900
25	= Veranschlagter Nettoressourcenbedarf/-überschuss Summe (Nr. 20 und 24)	-126,19	-800	-2.900	-900	-900	-900

Erläuterungen - Teilergebnishaushalt Produktgruppe 2710 Volkshochschulen - [THH 4]

Position 6: VHS Beitrag

Position 14: - Mieten und Pachten = Raummiete VHS, Miete Yoga, Französisch Kurse etc.

- Besondere Verwaltungs- und Betriebsaufwendungen = VHS Beitrag, Beteiligung Abmangel Erhöhung 2021

Teilfinanzhaushalt einschließlich Finanzplanung Produktgruppe 2710 Volkshochschulen - [THH 4]

Gemeinde Dornstadt

Nr.	Teilfinanzhaushalt Einzahlungs- und Auszahlungsarten	Ergebnis 2019	Ansatz 2020	Ansatz 2021	VE	Plan 2022	Plan 2023	Plan 2024
1	+ Summe Einzahlungen aus lfd. Verwaltungstätigkeit (o. ao. Ertr. a. Verm.veräuß)	2.994,00	1.600	1.600		1.600	1.600	1.600
2	- Summe Auszahlungen aus lfd. Verwaltungstätigkeit	-3.468,19	-2.400	-4.500		-2.500	-2.500	-2.500
3	= Zahlungsmittelüberschuss/-bedarf des Ergebnishaushalts (Saldo Nr. 1 und 2)	-474,19	-800	-2.900		-900	-900	-900
18	= Veranschl. Finanzierungsmittelüberschuss/- bedarf (Saldo Nr. 3 und 17)	-474,19	-800	-2.900		-900	-900	-900

Haushaltsplan 2021 der Gemeinde Dornstadt



TeilergebnishaushaltProduktgruppe 2720 Bibliotheken - [THH 4]

Gemeinde Dornstadt

Nr.	Teilergebnishaushalt Ertrags- und Aufwandsarten	Ergebnis 2019	Ansatz 2020	Ansatz 2021	Plan 2022	Plan 2023	Plan 2024
5	+ Entgelte f. öffentl. Leistungen o. Einrichtungen	4.512,00	4.500	4.500	4.500	4.500	4.500
6	+ Sonstige privatrechtliche Leistungsentgelte	319,88	200	200	200	200	200
7	+ Kostenerstattungen und Kostenumlagen	250,00	500	250	250	250	250
10	+ Sonstige ordentliche Erträge	4.305,99	4.000	4.000	4.000	4.000	4.000
11	= Ordentliche Erträge (Summe Nr. 1 bis 10)	9.387,87	9.200	8.950	8.950	8.950	8.950
12	- Personalaufwendungen	-123.920,60	-114.177	-119.539	-123.126	-126.819	-130.624
14	- Aufwendungen für Sach- und Dienstleistungen	-28.090,38	-37.500	-27.158	-31.158	-31.158	-31.158
	Unterhaltung des beweglichen Vermögens	-7.404,85	-8.500	-1.000	-1.000	-1.000	-1.000
	Mieten und Pachten	-364,95	-600	-400	-400	-400	-400
	Aufwendungen für Strom		-1.800				
	Aufwendungen für Gas und andere Energieträger		-1.500				
	Aufwand für Wasser-/ Abwasserversorgung		-300				
	Aufwand für Gebäudereinigung		-600				
	Besondere Aufwendungen für Beschäftigte	-92,10	-200				
	Fortbildungsbudget			-758	-758	-758	-758
	Fortbildungsbudget			-758	-758	-758	-758
	Besondere Verwaltungs- und Betriebsaufwendungen	-20.228,48	-24.000	-25.000	-29.000	-29.000	-29.000
15	- Abschreibungen	-2.043,84					
18	- Sonstige ordentliche Aufwendungen	-4.435,41	-7.150	-5.000	-6.000	-6.000	-6.000
19	= Ordentliche Aufwendungen (Summe Nr. 12 bis 18)	-158.490,23	-158.827	-151.697	-160.284	-163.977	-167.782
20	= Veranschlagtes ordentliches Ergebnis (Summe Nr. 11 und 19)	-149.102,36	-149.627	-142.747	-151.334	-155.027	-158.832
22	- Aufwendungen für interne Leistungen	-1.276,58	-2.000	-2.000	-2.000	-2.000	-2.000
24	= Veranschlagtes kalkulatorisches Ergebnis (Saldo Nr. 21 bis 23)	-1.276,58	-2.000	-2.000	-2.000	-2.000	-2.000
25	= Veranschlagter Nettoressourcenbedarf/-überschuss Summe (Nr. 20 und 24)	-150.378,94	-151.627	-144.747	-153.334	-157.027	-160.832

Erläuterungen - TeilergebnishaushaltProduktgruppe 2720 Bibliotheken - [THH 4]

Position 6: Ersatz abhandengekommene Medien
 Position 7: Zuschuss Bücherei
 Position 10: Jahresbeiträge
 Position 14: - Unterhaltung des beweglichen Vermögens = Ausstattungsgegenstände
 - Besondere Verwaltungs- und Betriebsaufwendungen = Streamingdienst Freegal Music, Onleihe, EDV, Medien
 Position 18: Leseausweise, Bürobedarf

Teilfinanzhaushalt einschließlich FinanzplanungProduktgruppe 2720 Bibliotheken - [THH 4]

Gemeinde Dornstadt

Nr.	Teilfinanzhaushalt Einzahlungs- und Auszahlungsarten	Ergebnis 2019	Ansatz 2020	Ansatz 2021	VE	Plan 2022	Plan 2023	Plan 2024
1	+ Summe Einzahlungen aus lfd. Verwaltungstätigkeit (o. ao. Ertr. a. Verm.veräuß)	9.557,29	9.200	8.950		8.950	8.950	8.950
2	- Summe Auszahlungen aus lfd. Verwaltungstätigkeit	-154.273,12	-158.827	-151.697		-160.284	-163.977	-167.782

Haushaltsplan 2021 der Gemeinde Dornstadt

Teilfinanzhaushalt einschließlich Finanzplanung Produktgruppe 2720 Bibliotheken - [THH 4]

Gemeinde Dornstadt

Nr.	Teilfinanzhaushalt Einzahlungs- und Auszahlungsarten	Ergebnis 2019	Ansatz 2020	Ansatz 2021	VE	Plan 2022	Plan 2023	Plan 2024
3	= Zahlungsmittelüberschuss/-bedarf des Ergebnishaushalts (Saldo Nr. 1 und 2)	-144.715,83	-149.627	-142.747		-151.334	-155.027	-158.832
12	- Auszahlungen für den Erwerb von beweglichem Sachvermögen	-22.377,66	-2.000	-2.000		-10.000	-2.000	-2.000
16	= Auszahlungen aus Investitionstätigkeit (Saldo Nr. 10 bis 15)	-22.377,66	-2.000	-2.000		-10.000	-2.000	-2.000
17	= Veranschl. Finanzierungsmittelübers./-bedarf aus Invest. (Saldo Nr. 9 und 16)	-22.377,66	-2.000	-2.000		-10.000	-2.000	-2.000
18	= Veranschl. Finanzierungsmittelüberschuss/-bedarf (Saldo Nr. 3 und 17)	-167.093,49	-151.627	-144.747		-161.334	-157.027	-160.832

Finanzhaushalt nach Investitionen Produktgruppe 2720 Bibliotheken - [THH 4]

Gemeinde Dornstadt

Nr.	Investitionsmaßnahmen Einzahlungs- und Auszahlungsarten	Gesamtang. z. Maßnahme -nachrichtl.-	Bisher finanziert	Ermächtigungs übertragungen aus Vorvorj.	Ergebnis 2019	Ansatz 2020	Ansatz 2021	VE
-----	--	--	----------------------	--	------------------	----------------	----------------	----

Investition I-2720-001 Bücherei

9	- Auszahlungen für den Erwerb von beweglichem Sachvermögen	-63.000	-24.377,66		-22.377,66	-2.000	-2.000	
13	= Summe der Auszahlungen aus Investitionstätigkeit (Summe Nr. 7 - 12)	-63.000	-24.377,66		-22.377,66	-2.000	-2.000	
14	= Saldo aus Investitionstätigkeit (Saldo Nr. 6 + 13)	-63.000	-24.377,66		-22.377,66	-2.000	-2.000	
16	= Gesamtkosten der Maßnahme (Summe Nr. 13 + 15)	-63.000	-24.377,66		-22.377,66	-2.000	-2.000	

Haushaltsplan 2021 der Gemeinde Dornstadt



Teilergebnishaushalt Produktgruppe 2730 Kulturpädagogische Einrichtungen (BNE, KEP) - [THH 4]

Gemeinde Dornstadt

Nr.	Teilergebnishaushalt Ertrags- und Aufwandsarten	Ergebnis 2019	Ansatz 2020	Ansatz 2021	Plan 2022	Plan 2023	Plan 2024
2	+ Zuweisungen und Zuwendungen, Umlagen	7.750,00	15.000	5.000	5.000	5.000	5.000
6	+ Sonstige privatrechtliche Leistungsentgelte	50,00					
7	+ Kostenerstattungen und Kostenumlagen	37.100,58	33.600	82.650	75.150	75.150	62.600
11	= Ordentliche Erträge (Summe Nr. 1 bis 10)	44.900,58	48.600	87.650	80.150	80.150	67.600
12	- Personalaufwendungen	-77.302,77	-82.122	-99.165	-102.140	-105.204	-108.360
14	- Aufwendungen für Sach- und Dienstleistungen	-55.215,50	-52.300	-79.625	-79.625	-79.625	-71.625
	Mieten und Pachten	-2.606,50	-5.000	-5.000	-5.000	-5.000	-5.000
	Aufwendungen für Strom	-98,66					
	Besondere Aufwendungen für Beschäftigte	-924,00	-800				
	Fortbildungsbudget			-625	-625	-625	-625
	Fortbildungsbudget			-625	-625	-625	-625
	Besondere Verwaltungs- und Betriebsaufwendungen	-51.586,34	-46.500	-74.000	-74.000	-74.000	-66.000
18	- Sonstige ordentliche Aufwendungen	-34.651,76	-28.800	-7.800	-10.800	-10.800	-10.800
19	= Ordentliche Aufwendungen (Summe Nr. 12 bis 18)	-167.170,03	-163.222	-186.590	-192.565	-195.629	-190.785
20	= Veranschlagtes ordentliches Ergebnis (Summe Nr. 11 und 19)	-122.269,45	-114.622	-98.940	-112.415	-115.479	-123.185
22	- Aufwendungen für interne Leistungen	-199,00	-2.000	-2.000	-2.000	-2.000	-2.000
24	= Veranschlagtes kalkulatorisches Ergebnis (Saldo Nr. 21 bis 23)	-199,00	-2.000	-2.000	-2.000	-2.000	-2.000
25	= Veranschlagter Nettoressourcenbedarf/-überschuss Summe (Nr. 20 und 24)	-122.468,45	-116.622	-100.940	-114.415	-117.479	-125.185

Erläuterungen - Teilergebnishaushalt Produktgruppe 2730 Kulturpädagogische Einrichtungen (BNE, KEP) - [THH 4]


Position 7: BNE: Teilerstattung FSJ KEP: Förderung 90 % einer 50 % Stelle 2021, 2022 #wateris
 Position 14: - Besondere Verwaltungs- und Betriebsaufwendungen = Umsetzung Klimaschutzkonzept, Gen.au 25.000 €, 2021+2022 EU-Projekt #wateris
 Position 18: - Geschäftsaufwendungen = u.a. Verwaltungskosten 3.000 €, EEA 1.300 €, REA 1.500 €

Teilfinanzhaushalt einschließlich Finanzplanung Produktgruppe 2730 Kulturpädagogische Einrichtungen (BNE, KEP) - [THH 4]

Gemeinde Dornstadt

Nr.	Teilfinanzhaushalt Einzahlungs- und Auszahlungsarten	Ergebnis 2019	Ansatz 2020	Ansatz 2021	VE	Plan 2022	Plan 2023	Plan 2024
1	+ Summe Einzahlungen aus lfd. Verwaltungstätigkeit (o. ao. Ertr. a. Verm.veräuß)	47.250,58	48.600	87.650		80.150	80.150	67.600
2	- Summe Auszahlungen aus lfd. Verwaltungstätigkeit	-167.241,22	-163.222	-186.590		-192.565	-195.629	-190.785
3	= Zahlungsmittelüberschuss/-bedarf des Ergebnishaushalts (Saldo Nr. 1 und 2)	-119.990,64	-114.622	-98.940		-112.415	-115.479	-123.185
18	= Veransch. Finanzierungsmittelüberschuss/- bedarf (Saldo Nr. 3 und 17)	-119.990,64	-114.622	-98.940		-112.415	-115.479	-123.185

Haushaltsplan 2021 der Gemeinde Dornstadt

 Teilergebnishaushalt Kostenstelle 273000 BNE Bildung für nachhaltige Entwicklung Gemeinde Dornstadt							
Nr.	Teilergebnishaushalt Ertrags- und Aufwandsarten	Ergebnis 2019	Ansatz 2020	Ansatz 2021	Plan 2022	Plan 2023	Plan 2024
2	+ Zuweisungen und Zuwendungen, Umlagen	7.750,00	15.000	5.000	5.000	5.000	5.000
6	+ Sonstige privatrechtliche Leistungsentgelte	50,00					
11	= Ordentliche Erträge (Summe Nr. 1 bis 10)	7.800,00	15.000	5.000	5.000	5.000	5.000
12	- Personalaufwendungen	-7.738,24	-7.500	-26.610	-27.408	-28.231	-29.077
14	- Aufwendungen für Sach- und Dienstleistungen	-10.671,16	-20.000	-5.000	-5.000	-5.000	-5.000
	Mieten und Pachten	-2.606,50		-5.000	-5.000	-5.000	-5.000
	Aufwendungen für Strom	-98,66					
	Besondere Verwaltungs- und Betriebsaufwendungen	-7.966,00	-20.000				
18	- Sonstige ordentliche Aufwendungen	-12.095,42	-8.000	-5.000	-8.000	-8.000	-8.000
19	= Ordentliche Aufwendungen (Summe Nr. 12 bis 18)	-30.504,82	-35.500	-36.610	-40.408	-41.231	-42.077
20	= Veranschlagtes ordentliches Ergebnis (Summe Nr. 11 und 19)	-22.704,82	-20.500	-31.610	-35.408	-36.231	-37.077
22	- Aufwendungen für interne Leistungen	-199,00	-2.000	-2.000	-2.000	-2.000	-2.000
24	= Veranschlagtes kalkulatorisches Ergebnis (Saldo Nr. 21 bis 23)	-199,00	-2.000	-2.000	-2.000	-2.000	-2.000
25	= Veranschlagter Nettoressourcenbedarf/-überschuss Summe (Nr. 20 und 24)	-22.903,82	-22.500	-33.610	-37.408	-38.231	-39.077

Teilfinanzhaushalt einschließlich Finanzplanung Kostenstelle 273000 BNE Bildung für nachhaltige Entwicklung

Gemeinde Dornstadt

Nr.	Teilfinanzhaushalt Einzahlungs- und Auszahlungsarten	Ergebnis 2019	Ansatz 2020	Ansatz 2021	VE	Plan 2022	Plan 2023	Plan 2024
1	+ Summe Einzahlungen aus lfd. Verwaltungstätigkeit (o. ao. Ertr. a. Verm.veräuß)	10.050,00	15.000	5.000		5.000	5.000	5.000
2	- Summe Auszahlungen aus lfd. Verwaltungstätigkeit	-30.387,16	-35.500	-36.610		-40.408	-41.231	-42.077
3	= Zahlungsmittelüberschuss/-bedarf des Ergebnishaushalts (Saldo Nr. 1 und 2)	-20.337,16	-20.500	-31.610		-35.408	-36.231	-37.077
18	= Veranschl. Finanzierungsmittelüberschuss/- bedarf (Saldo Nr. 3 und 17)	-20.337,16	-20.500	-31.610		-35.408	-36.231	-37.077

Haushaltsplan 2021 der Gemeinde Dornstadt

 DORNSTADT	Teilergebnishaushalt Kostenstelle 273001 Kommunale Entwicklungspolitik Gemeinde Dornstadt
--	---

Nr.	Teilergebnishaushalt Ertrags- und Aufwandsarten	Ergebnis 2019	Ansatz 2020	Ansatz 2021	Plan 2022	Plan 2023	Plan 2024
7	+ Kostenerstattungen und Kostenumlagen	37.100,58	33.600	82.650	75.150	75.150	62.600
11	= Ordentliche Erträge (Summe Nr. 1 bis 10)	37.100,58	33.600	82.650	75.150	75.150	62.600
12	- Personalaufwendungen	-69.564,53	-74.622	-72.555	-74.732	-76.973	-79.283
14	- Aufwendungen für Sach- und Dienstleistungen	-44.544,34	-32.300	-74.625	-74.625	-74.625	-66.625
	Mieten und Pachten		-5.000				
	Besondere Aufwendungen für Beschäftigte	-924,00	-800				
	Fortbildungsbudget			-625	-625	-625	-625
	Fortbildungsbudget			-625	-625	-625	-625
	Besondere Verwaltungs- und Betriebsaufwendungen	-43.620,34	-26.500	-74.000	-74.000	-74.000	-66.000
18	- Sonstige ordentliche Aufwendungen	-25.136,93	-20.800	-2.800	-2.800	-2.800	-2.800
19	= Ordentliche Aufwendungen (Summe Nr. 12 bis 18)	-139.245,80	-127.722	-149.980	-152.157	-154.398	-148.708
20	= Veranschlagtes ordentliches Ergebnis (Summe Nr. 11 und 19)	-102.145,22	-94.122	-67.330	-77.007	-79.248	-86.108
25	= Veranschlagter Nettoressourcenbedarf/-überschuss Summe (Nr. 20 und 24)	-102.145,22	-94.122	-67.330	-77.007	-79.248	-86.108

Teilfinanzhaushalt einschließlich Finanzplanung Kostenstelle 273001 Kommunale Entwicklungspolitik

Gemeinde Dornstadt

Nr.	Teilfinanzhaushalt Einzahlungs- und Auszahlungsarten	Ergebnis 2019	Ansatz 2020	Ansatz 2021	VE	Plan 2022	Plan 2023	Plan 2024
1	+ Summe Einzahlungen aus lfd. Verwaltungstätigkeit (o. ao. Ertr. a. Verm.veräuß)	37.200,58	33.600	82.650		75.150	75.150	62.600
2	- Summe Auszahlungen aus lfd. Verwaltungstätigkeit	-139.434,65	-127.722	-149.980		-152.157	-154.398	-148.708
3	= Zahlungsmittelüberschuss/-bedarf des Ergebnishaushalts (Saldo Nr. 1 und 2)	-102.234,07	-94.122	-67.330		-77.007	-79.248	-86.108
18	= Veransch. Finanzierungsmittelüberschuss/- bedarf (Saldo Nr. 3 und 17)	-102.234,07	-94.122	-67.330		-77.007	-79.248	-86.108

Haushaltsplan 2021 der Gemeinde Dornstadt



Teilergebnishaushalt Produktbereich 28 Sonstige Kulturpflege

Gemeinde Dornstadt

Nr.	Teilergebnishaushalt Ertrags- und Aufwandsarten	Ergebnis 2019	Ansatz 2020	Ansatz 2021	Plan 2022	Plan 2023	Plan 2024
3	+ Aufgelöste Investitionszuwendungen und -beiträge	1.529,31	1.500	1.500	1.500	1.500	1.500
5	+ Entgelte f. öffentl. Leistungen o. Einrichtungen	514,00	5.900	500	500	500	500
6	+ Sonstige privatrechtliche Leistungsentgelte	4.685,25	5.500	4.500	4.500	4.500	4.500
11	= Ordentliche Erträge (Summe Nr. 1 bis 10)	6.728,56	12.900	6.500	6.500	6.500	6.500
12	- Personalaufwendungen	-1.013,92	-1.849	-1.903	-1.960	-2.019	-2.079
14	- Aufwendungen für Sach- und Dienstleistungen	-22.065,60	-35.700	-23.750	-20.750	-20.750	-20.750
	Unterhaltung der Grundstücke und baulichen Anlagen	-1.223,34	-6.000	-6.500	-3.500	-3.500	-3.500
	Unterhaltung des Infrastrukturvermögens	-585,43	-5.000				
	Aufwendungen für Strom	-3.159,05	-4.000	-3.200	-3.200	-3.200	-3.200
	Aufwand für Wasser-/ Abwasserversorgung	-44,00	-200	-50	-50	-50	-50
	Besondere Verwaltungs- und Betriebsaufwendungen	-17.053,78	-20.500	-14.000	-14.000	-14.000	-14.000
15	- Abschreibungen	-5.287,09	-5.200	-5.200	-5.200	-5.200	-5.200
17	- Transferaufwendungen	-9.809,18	-22.200	-22.200	-22.200	-22.200	-22.200
18	- Sonstige ordentliche Aufwendungen	-4.094,24	-1.200	-1.200	-1.200	-1.200	-1.200
19	= Ordentliche Aufwendungen (Summe Nr. 12 bis 18)	-42.270,03	-66.149	-54.253	-51.310	-51.369	-51.429
20	= Veranschlagtes ordentliches Ergebnis (Summe Nr. 11 und 19)	-35.541,47	-53.249	-47.753	-44.810	-44.869	-44.929
22	- Aufwendungen für interne Leistungen	-41.862,27	-52.000	-50.500	-50.500	-50.500	-50.500
24	= Veranschlagtes kalkulatorisches Ergebnis (Saldo Nr. 21 bis 23)	-41.862,27	-52.000	-50.500	-50.500	-50.500	-50.500
25	= Veranschlagter Nettoressourcenbedarf/-überschuss Summe (Nr. 20 und 24)	-77.403,74	-105.249	-98.253	-95.310	-95.369	-95.429

Teilfinanzhaushalt einschließlich Finanzplanung Produktbereich 28 Sonstige Kulturpflege

Gemeinde Dornstadt

Nr.	Teilfinanzhaushalt Einzahlungs- und Auszahlungsarten	Ergebnis 2019	Ansatz 2020	Ansatz 2021	VE	Plan 2022	Plan 2023	Plan 2024
1	+ Summe Einzahlungen aus lfd. Verwaltungstätigkeit (o. ao. Ertr. a. Verm.veräuß)	6.415,60	11.400	5.000		5.000	5.000	5.000
2	- Summe Auszahlungen aus lfd. Verwaltungstätigkeit	-39.766,29	-60.949	-49.053		-46.110	-46.169	-46.229
3	= Zahlungsmittelüberschuss/-bedarf des Ergebnishaushalts (Saldo Nr. 1 und 2)	-33.350,69	-49.549	-44.053		-41.110	-41.169	-41.229
12	- Auszahlungen für den Erwerb von beweglichem Sachvermögen		-15.000	-10.000		-3.000	-3.000	-3.000
14	- Auszahlungen für Investitionsförderungsmaßnahmen			-20.000				
16	= Auszahlungen aus Investitionstätigkeit (Saldo Nr. 10 bis 15)		-15.000	-30.000		-3.000	-3.000	-3.000
17	= Veranschl. Finanzierungsmittelübers./-bedarf aus Invest. (Saldo Nr. 9 und 16)		-15.000	-30.000		-3.000	-3.000	-3.000
18	= Veranschl. Finanzierungsmittelüberschuss/-bedarf (Saldo Nr. 3 und 17)	-33.350,69	-64.549	-74.053		-44.110	-44.169	-44.229

Haushaltsplan 2021 der Gemeinde Dornstadt



TeilergebnishaushaltProduktgruppe 2810 Sonstige Kulturpflege - [THH 4]

Gemeinde Dornstadt

Nr.	Teilergebnishaushalt Ertrags- und Aufwandsarten	Ergebnis 2019	Ansatz 2020	Ansatz 2021	Plan 2022	Plan 2023	Plan 2024
3	+ Aufgelöste Investitionszuwendungen und -beiträge	1.529,31	1.500	1.500	1.500	1.500	1.500
5	+ Entgelte f. öffentl. Leistungen o. Einrichtungen	514,00	5.900	500	500	500	500
6	+ Sonstige privatrechtliche Leistungsentgelte	4.685,25	5.500	4.500	4.500	4.500	4.500
11	= Ordentliche Erträge (Summe Nr. 1 bis 10)	6.728,56	12.900	6.500	6.500	6.500	6.500
12	- Personalaufwendungen	-1.013,92	-1.849	-1.903	-1.960	-2.019	-2.079
14	- Aufwendungen für Sach- und Dienstleistungen	-22.065,60	-35.700	-23.750	-20.750	-20.750	-20.750
	Unterhaltung der Grundstücke und baulichen Anlagen	-1.223,34	-6.000	-6.500	-3.500	-3.500	-3.500
	Unterhaltung des Infrastrukturvermögens	-585,43	-5.000				
	Aufwendungen für Strom	-3.159,05	-4.000	-3.200	-3.200	-3.200	-3.200
	Aufwand für Wasser-/ Abwasserversorgung	-44,00	-200	-50	-50	-50	-50
	Besondere Verwaltungs- und Betriebsaufwendungen	-17.053,78	-20.500	-14.000	-14.000	-14.000	-14.000
15	- Abschreibungen	-5.287,09	-5.200	-5.200	-5.200	-5.200	-5.200
17	- Transferaufwendungen	-9.809,18	-22.200	-22.200	-22.200	-22.200	-22.200
18	- Sonstige ordentliche Aufwendungen	-4.094,24	-1.200	-1.200	-1.200	-1.200	-1.200
19	= Ordentliche Aufwendungen (Summe Nr. 12 bis 18)	-42.270,03	-66.149	-54.253	-51.310	-51.369	-51.429
20	= Veranschlagtes ordentliches Ergebnis (Summe Nr. 11 und 19)	-35.541,47	-53.249	-47.753	-44.810	-44.869	-44.929
22	- Aufwendungen für interne Leistungen	-41.862,27	-52.000	-50.500	-50.500	-50.500	-50.500
24	= Veranschlagtes kalkulatorisches Ergebnis (Saldo Nr. 21 bis 23)	-41.862,27	-52.000	-50.500	-50.500	-50.500	-50.500
25	= Veranschlagter Nettoressourcenbedarf/-überschuss Summe (Nr. 20 und 24)	-77.403,74	-105.249	-98.253	-95.310	-95.369	-95.429

Erläuterungen - TeilergebnishaushaltProduktgruppe 2810 Sonstige Kulturpflege - [THH 4]

Position 14: - Unterhaltung der Grundstücke und baulichen Anlagen: Unterhalt Martinskirche u.a. Eingang Ölberg Planung 5.000 €
 - Besondere Verwaltungs- und Betriebsaufwendungen = Kulturprogramm und Veranstaltungskalender, Maibaum, Christbaum
 - Aufwendungen für Strom: Heizung mit Strom Martinskirche
 Position 17: - Zuschuss Musikvereine/Chöre, Kulturfond: 19.200 €
 - Zuschüsse an sonstige Vereine (Sportverein bei 4210): 3.000 €
 Position 15: davon Abschreibungen Investiver Vereinszuschuss: 200 €
 Position 18: - Mitgliedsbeitrag Landschaftserhaltungsverband: 1.000 €
 - Steuern, Versicherungen, Schadensfälle: 200 €

Teilfinanzhaushalt einschließlich FinanzplanungProduktgruppe 2810 Sonstige Kulturpflege - [THH 4]

Gemeinde Dornstadt

Nr.	Teilfinanzhaushalt Einzahlungs- und Auszahlungsarten	Ergebnis 2019	Ansatz 2020	Ansatz 2021	VE	Plan 2022	Plan 2023	Plan 2024
1	+ Summe Einzahlungen aus lfd. Verwaltungstätigkeit (o. ao. Ertr. a. Verm.veräuß)	6.415,60	11.400	5.000		5.000	5.000	5.000
2	- Summe Auszahlungen aus lfd. Verwaltungstätigkeit	-39.766,29	-60.949	-49.053		-46.110	-46.169	-46.229
3	= Zahlungsmittelüberschuss/-bedarf des Ergebnishaushalts (Saldo Nr. 1 und 2)	-33.350,69	-49.549	-44.053		-41.110	-41.169	-41.229

Haushaltsplan 2021 der Gemeinde Dornstadt

Teilfinanzhaushalt einschließlich Finanzplanung Produktgruppe 2810 Sonstige Kulturpflege - [THH 4]

Gemeinde Dornstadt

Nr.	Teilfinanzhaushalt Einzahlungs- und Auszahlungsarten	Ergebnis 2019	Ansatz 2020	Ansatz 2021	VE	Plan 2022	Plan 2023	Plan 2024
12	- Auszahlungen für den Erwerb von beweglichem Sachvermögen		-15.000	-10.000		-3.000	-3.000	-3.000
14	- Auszahlungen für Investitionsförderungsmaßnahmen			-20.000				
16	= Auszahlungen aus Investitionstätigkeit (Saldo Nr. 10 bis 15)		-15.000	-30.000		-3.000	-3.000	-3.000
17	= Veransch. Finanzierungsmittelübers./-bedarf aus Invest. (Saldo Nr. 9 und 16)		-15.000	-30.000		-3.000	-3.000	-3.000
18	= Veransch. Finanzierungsmittelüberschuss/-bedarf (Saldo Nr. 3 und 17)	-33.350,69	-64.549	-74.053		-44.110	-44.169	-44.229

Finanzhaushalt nach Investitionen Produktgruppe 2810 Sonstige Kulturpflege - [THH 4]

Gemeinde Dornstadt

Nr.	Investitionsmaßnahmen Einzahlungs- und Auszahlungsarten	Gesamtang. z. Maßnahme -nachrichtl.-	Bisher finanziert	Ermächtigungs übertragungen aus Vorvorj.	Ergebnis 2019	Ansatz 2020	Ansatz 2021	VE
-----	--	--	----------------------	--	------------------	----------------	----------------	----

Investition I-2810-001 Vereinsförderung -Kultur

11	- Auszahlungen für Investitionsförderungsmaßnahmen	-24.000	-6.250,00				-20.000	
13	= Summe der Auszahlungen aus Investitionstätigkeit (Summe Nr. 7 - 12)	-24.000	-6.250,00				-20.000	
14	= Saldo aus Investitionstätigkeit (Saldo Nr. 6 + 13)	-24.000	-6.250,00				-20.000	
16	= Gesamtkosten der Maßnahme (Summe Nr. 13 + 15)	-24.000	-6.250,00				-20.000	

Investition I-2810-002 Heimatpflege, Wanderwege, Festplätze

9	- Auszahlungen für den Erwerb von beweglichem Sachvermögen	-66.000	-15.000,00			-15.000	-10.000	
13	= Summe der Auszahlungen aus Investitionstätigkeit (Summe Nr. 7 - 12)	-66.000	-15.000,00			-15.000	-10.000	
14	= Saldo aus Investitionstätigkeit (Saldo Nr. 6 + 13)	-66.000	-15.000,00			-15.000	-10.000	
16	= Gesamtkosten der Maßnahme (Summe Nr. 13 + 15)	-66.000	-15.000,00			-15.000	-10.000	

Investition I-2810-003 Martinskirche Tomerdingen

8	- Auszahlungen für Baumaßnahmen	-10.000	-2.680,82					
13	= Summe der Auszahlungen aus Investitionstätigkeit (Summe Nr. 7 - 12)	-10.000	-2.680,82					
14	= Saldo aus Investitionstätigkeit (Saldo Nr. 6 + 13)	-10.000	-2.680,82					
16	= Gesamtkosten der Maßnahme (Summe Nr. 13 + 15)	-10.000	-2.680,82					

Haushaltsplan 2021 der Gemeinde Dornstadt



Teilergebnishaushalt Produktgruppe 2910 Förderung von Kirchengemeinden u. sonst. Religionsgemeinschaften - [THH 4]

Gemeinde Dornstadt

Nr.	Teilergebnishaushalt Ertrags- und Aufwandsarten	Ergebnis 2019	Ansatz 2020	Ansatz 2021	Plan 2022	Plan 2023	Plan 2024
17	- Transferaufwendungen	-2.171,62	-2.000	-2.000	-2.000	-2.000	-2.000
19	= Ordentliche Aufwendungen (Summe Nr. 12 bis 18)	-2.171,62	-2.000	-2.000	-2.000	-2.000	-2.000
20	= Veranschlagtes ordentliches Ergebnis (Summe Nr. 11 und 19)	-2.171,62	-2.000	-2.000	-2.000	-2.000	-2.000
25	= Veranschlagter Nettoressourcenbedarf/-überschuss Summe (Nr. 20 und 24)	-2.171,62	-2.000	-2.000	-2.000	-2.000	-2.000

Erläuterungen - Teilergebnishaushalt Produktgruppe 2910 Förderung von Kirchengemeinden u. sonst. Religionsgemeinschaften - [THH 4]

Position 17: Beteiligung Unterhalt Kirchturmuhren und Glocken Kirchengemeinden

Teilfinanzhaushalt einschließlich Finanzplanung Produktgruppe 2910 Förderung von Kirchengemeinden u. sonst. Religionsgemeinschaften - [THH 4]

Gemeinde Dornstadt

Nr.	Teilfinanzhaushalt Einzahlungs- und Auszahlungsarten	Ergebnis 2019	Ansatz 2020	Ansatz 2021	VE	Plan 2022	Plan 2023	Plan 2024
2	- Summe Auszahlungen aus lfd. Verwaltungstätigkeit	-2.295,06	-2.000	-2.000		-2.000	-2.000	-2.000
3	= Zahlungsmittelüberschuss/-bedarf des Ergebnishaushalts (Saldo Nr. 1 und 2)	-2.295,06	-2.000	-2.000		-2.000	-2.000	-2.000
14	- Auszahlungen für Investitionsförderungsmaßnahmen	-64.000,00						
16	= Auszahlungen aus Investitionstätigkeit (Saldo Nr. 10 bis 15)	-64.000,00						
17	= Veransch. Finanzierungsmittelübers./-bedarf aus Invest. (Saldo Nr. 9 und 16)	-64.000,00						
18	= Veransch. Finanzierungsmittelüberschuss/-bedarf (Saldo Nr. 3 und 17)	-66.295,06	-2.000	-2.000		-2.000	-2.000	-2.000

Finanzhaushalt nach Investitionen Produktgruppe 2910 Förderung von Kirchengemeinden u. sonst. Religionsgemeinschaften - [THH 4]

Gemeinde Dornstadt

Nr.	Investitionsmaßnahmen Einzahlungs- und Auszahlungsarten	Gesamtang. z. Maßnahme -nachrichtl.-	Bisher finanziert	Ermächtigungsübertragungen aus Vorvorj.	Ergebnis 2019	Ansatz 2020	Ansatz 2021	VE
-----	---	--------------------------------------	-------------------	---	---------------	-------------	-------------	----

Investition I-2910-001 Kirchen -Beteiligung Kirchturm Dornstadt

11	- Auszahlungen für Investitionsförderungsmaßnahmen	-160.000	-234.000,00		-64.000,00			
13	= Summe der Auszahlungen aus Investitionstätigkeit (Summe Nr. 7 - 12)	-160.000	-234.000,00		-64.000,00			


Haushaltsplan 2021 der Gemeinde Dornstadt

Finanzhaushalt nach InvestitionenProduktgruppe 2910 Förderung von Kirchengemeinden u. sonst. Religionsgemeinschaften - [THH 4]

Gemeinde Dornstadt

Nr.	Investitionsmaßnahmen Einzahlungs- und Auszahlungsarten	Gesamtang. z. Maßnahme -nachrichtl.-	Bisher finanziert	Ermächtigungs übertragungen aus Vorvorj.	Ergebnis 2019	Ansatz 2020	Ansatz 2021	VE
14	= Saldo aus Investitionstätigkeit (Saldo Nr. 6 + 13)	-160.000	-234.000,00		-64.000,00			
16	= Gesamtkosten der Maßnahme (Summe Nr. 13 + 15)	-160.000	-234.000,00		-64.000,00			

Haushaltsplan 2021 der Gemeinde Dornstadt

 DORNSTADT	Teilergebnishaushalt Produktbereich 31 Soziale Hilfen Gemeinde Dornstadt
--	--

Nr.	Teilergebnishaushalt Ertrags- und Aufwandsarten	Ergebnis 2019	Ansatz 2020	Ansatz 2021	Plan 2022	Plan 2023	Plan 2024
2	+ Zuweisungen und Zuwendungen, Umlagen	49.551,96	40.000	50.000	50.000	50.000	50.000
6	+ Sonstige privatrechtliche Leistungsentgelte	72.329,67	80.000	70.000	70.000	70.000	70.000
11	= Ordentliche Erträge (Summe Nr. 1 bis 10)	121.881,63	120.000	120.000	120.000	120.000	120.000
14	- Aufwendungen für Sach- und Dienstleistungen	-83.851,23	-106.200	-81.200	-79.200	-79.200	-79.200
	Unterhaltung der Grundstücke und baulichen Anlagen	-12.874,62	-14.000	-12.000	-10.000	-10.000	-10.000
	Unterhaltung des beweglichen Vermögens	-293,07	-200	-500	-500	-500	-500
	Mieten und Pachten	-26.696,00	-27.000	-20.000	-20.000	-20.000	-20.000
	Aufwendungen für Strom	-25.204,89	-35.000	-25.000	-25.000	-25.000	-25.000
	Aufwendungen für Gas und andere Energieträger	-7.958,20	-7.500	-7.500	-7.500	-7.500	-7.500
	Aufwand für Wasser-/ Abwasserversorgung	-6.814,77	-16.500	-10.000	-10.000	-10.000	-10.000
	Aufwand für Gebäudereinigung	-2.076,81	-1.000	-1.200	-1.200	-1.200	-1.200
	Besondere Verwaltungs- und Betriebsaufwendungen	-1.932,87	-5.000	-5.000	-5.000	-5.000	-5.000
15	- Abschreibungen	-47.035,02	-40.000	-40.000	-40.000	-40.000	-40.000
17	- Transferaufwendungen	-7.329,48	-7.600	-7.600	-7.600	-7.600	-7.600
18	- Sonstige ordentliche Aufwendungen	-16.745,98	-13.250	-13.150	-13.150	-13.150	-13.150
19	= Ordentliche Aufwendungen (Summe Nr. 12 bis 18)	-154.961,71	-167.050	-141.950	-139.950	-139.950	-139.950
20	= Veranschlagtes ordentliches Ergebnis (Summe Nr. 11 und 19)	-33.080,08	-47.050	-21.950	-19.950	-19.950	-19.950
22	- Aufwendungen für interne Leistungen	-16.452,42	-10.000	-10.000	-10.000	-10.000	-10.000
24	= Veranschlagtes kalkulatorisches Ergebnis (Saldo Nr. 21 bis 23)	-16.452,42	-10.000	-10.000	-10.000	-10.000	-10.000
25	= Veranschlagter Nettoressourcenbedarf/-überschuss Summe (Nr. 20 und 24)	-49.532,50	-57.050	-31.950	-29.950	-29.950	-29.950

Teilfinanzhaushalt einschließlich Finanzplanung Produktbereich 31 Soziale Hilfen

Gemeinde Dornstadt

Nr.	Teilfinanzhaushalt Einzahlungs- und Auszahlungsarten	Ergebnis 2019	Ansatz 2020	Ansatz 2021	VE	Plan 2022	Plan 2023	Plan 2024
1	+ Summe Einzahlungen aus lfd. Verwaltungstätigkeit (o. ao. Ertr. a. Verm.veräuß)	117.025,79	120.000	120.000		120.000	120.000	120.000
2	- Summe Auszahlungen aus lfd. Verwaltungstätigkeit	-89.102,71	-127.050	-101.950		-99.950	-99.950	-99.950
3	= Zahlungsmittelüberschuss/-bedarf des Ergebnishaushalts (Saldo Nr. 1 und 2)	27.923,08	-7.050	18.050		20.050	20.050	20.050
18	= Veranschl. Finanzierungsmittelüberschuss/-bedarf (Saldo Nr. 3 und 17)	27.923,08	-7.050	18.050		20.050	20.050	20.050

Haushaltsplan 2021 der Gemeinde Dornstadt



Teilergebnishaushalt Produktgruppe 3160 Sonstige Förderung von Trägern der Wohlfahrtspflege - [THH 4]

Gemeinde Dornstadt

Nr.	Teilergebnishaushalt Ertrags- und Aufwandsarten	Ergebnis 2019	Ansatz 2020	Ansatz 2021	Plan 2022	Plan 2023	Plan 2024
17	- Transferaufwendungen	-3.811,38	-4.300	-4.300	-4.300	-4.300	-4.300
19	= Ordentliche Aufwendungen (Summe Nr. 12 bis 18)	-3.811,38	-4.300	-4.300	-4.300	-4.300	-4.300
20	= Veranschlagtes ordentliches Ergebnis (Summe Nr. 11 und 19)	-3.811,38	-4.300	-4.300	-4.300	-4.300	-4.300
25	= Veranschlagter Nettoressourcenbedarf/-überschuss Summe (Nr. 20 und 24)	-3.811,38	-4.300	-4.300	-4.300	-4.300	-4.300

Erläuterungen - Teilergebnishaushalt Produktgruppe 3160 Sonstige Förderung von Trägern der Wohlfahrtspflege - [THH 4]

Position 17: - Zuschuss an VDK: 300 €
 - Windelzuschuss privat: 4.000 €

Teilfinanzhaushalt einschließlich Finanzplanung Produktgruppe 3160 Sonstige Förderung von Trägern der Wohlfahrtspflege - [THH 4]

Gemeinde Dornstadt

Nr.	Teilfinanzhaushalt Einzahlungs- und Auszahlungsarten	Ergebnis 2019	Ansatz 2020	Ansatz 2021	VE	Plan 2022	Plan 2023	Plan 2024
2	- Summe Auszahlungen aus lfd. Verwaltungstätigkeit	-3.802,38	-4.300	-4.300		-4.300	-4.300	-4.300
3	= Zahlungsmittelüberschuss/-bedarf des Ergebnishaushalts (Saldo Nr. 1 und 2)	-3.802,38	-4.300	-4.300		-4.300	-4.300	-4.300
18	= Veransch. Finanzierungsmittelüberschuss/-bedarf (Saldo Nr. 3 und 17)	-3.802,38	-4.300	-4.300		-4.300	-4.300	-4.300

Haushaltsplan 2021 der Gemeinde Dornstadt



Teilergebnishaushalt Produktgruppe 3180 Betr. u . Förd. Flüchtlinge; Senioren u. Altenarbeit

Gemeinde Dornstadt

Nr.	Teilergebnishaushalt Ertrags- und Aufwandsarten	Ergebnis 2019	Ansatz 2020	Ansatz 2021	Plan 2022	Plan 2023	Plan 2024
2	+ Zuweisungen und Zuwendungen, Umlagen	49.551,96	40.000	50.000	50.000	50.000	50.000
6	+ Sonstige privatrechtliche Leistungsentgelte	72.329,67	80.000	70.000	70.000	70.000	70.000
11	= Ordentliche Erträge (Summe Nr. 1 bis 10)	121.881,63	120.000	120.000	120.000	120.000	120.000
14	- Aufwendungen für Sach- und Dienstleistungen	-83.851,23	-106.200	-81.200	-79.200	-79.200	-79.200
	Unterhaltung der Grundstücke und baulichen Anlagen	-12.874,62	-14.000	-12.000	-10.000	-10.000	-10.000
	Unterhaltung des beweglichen Vermögens	-293,07	-200	-500	-500	-500	-500
	Mieten und Pachten	-26.696,00	-27.000	-20.000	-20.000	-20.000	-20.000
	Aufwendungen für Strom	-25.204,89	-35.000	-25.000	-25.000	-25.000	-25.000
	Aufwendungen für Gas und andere Energieträger	-7.958,20	-7.500	-7.500	-7.500	-7.500	-7.500
	Aufwand für Wasser-/ Abwasserversorgung	-6.814,77	-16.500	-10.000	-10.000	-10.000	-10.000
	Aufwand für Gebäudereinigung	-2.076,81	-1.000	-1.200	-1.200	-1.200	-1.200
	Besondere Verwaltungs- und Betriebsaufwendungen	-1.932,87	-5.000	-5.000	-5.000	-5.000	-5.000
15	- Abschreibungen	-47.035,02	-40.000	-40.000	-40.000	-40.000	-40.000
17	- Transferaufwendungen	-3.518,10	-3.300	-3.300	-3.300	-3.300	-3.300
18	- Sonstige ordentliche Aufwendungen	-16.745,98	-13.250	-13.150	-13.150	-13.150	-13.150
19	= Ordentliche Aufwendungen (Summe Nr. 12 bis 18)	-151.150,33	-162.750	-137.650	-135.650	-135.650	-135.650
20	= Veranschlagtes ordentliches Ergebnis (Summe Nr. 11 und 19)	-29.268,70	-42.750	-17.650	-15.650	-15.650	-15.650
22	- Aufwendungen für interne Leistungen	-16.452,42	-10.000	-10.000	-10.000	-10.000	-10.000
24	= Veranschlagtes kalkulatorisches Ergebnis (Saldo Nr. 21 bis 23)	-16.452,42	-10.000	-10.000	-10.000	-10.000	-10.000
25	= Veranschlagter Nettoressourcenbedarf/-überschuss Summe (Nr. 20 und 24)	-45.721,12	-52.750	-27.650	-25.650	-25.650	-25.650

Erläuterungen - Teilergebnishaushalt Produktgruppe 3180 Betr. u . Förd. Flüchtlinge; Senioren u. Altenarbeit

Position 2: Zuschuss Asyl
 Position 6: Mieten Asyl
 Position 14: - Aufwand für Gebäudereinigung = Räumungen, Sperrmüll
 - Besondere Verwaltungs- und Betriebsaufwendungen = Seniorenmittagstisch (nur Aufwandsentschädigung Helfer, Kaffee und Deko)
 Position 17: Zuschuss Seniorenarbeit Kirchen und Ortsverwaltungen
 Position 18: - Personalkosten Integrationsbeauftragte an Stadt Blaustein: 10.000 €
 - Versicherungen 1.000 €
 - GEZ-Gebühren: 150 €
 - Arbeitskreis Asyl Notfallfond, Kleiderkammer, Unterstützung Kernzeit und Ferienprogramm: 2.000 €

Teilfinanzhaushalt einschließlich Finanzplanung Produktgruppe 3180 Betr. u . Förd. Flüchtlinge; Senioren u. Altenarbeit

Gemeinde Dornstadt

Nr.	Teilfinanzhaushalt Einzahlungs- und Auszahlungsarten	Ergebnis 2019	Ansatz 2020	Ansatz 2021	VE	Plan 2022	Plan 2023	Plan 2024
1	+ Summe Einzahlungen aus lfd. Verwaltungstätigkeit (o. ao. Ertr. a. Verm.veräuß)	117.025,79	120.000	120.000		120.000	120.000	120.000
2	- Summe Auszahlungen aus lfd. Verwaltungstätigkeit	-85.300,33	-122.750	-97.650		-95.650	-95.650	-95.650

Haushaltsplan 2021 der Gemeinde Dornstadt

Teilfinanzhaushalt einschließlich Finanzplanung Produktgruppe 3180 Betr. u . Förd. Flüchtlinge; Senioren u. Altenarbeit								
Gemeinde Dornstadt								
Nr.	Teilfinanzhaushalt Einzahlungs- und Auszahlungsarten	Ergebnis 2019	Ansatz 2020	Ansatz 2021	VE	Plan 2022	Plan 2023	Plan 2024
3	= Zahlungsmittelüberschuss/-bedarf des Ergebnishaushalts (Saldo Nr. 1 und 2)	31.725,46	-2.750	22.350		24.350	24.350	24.350
18	= Veranschl. Finanzierungsmittelüberschuss/-bedarf (Saldo Nr. 3 und 17)	31.725,46	-2.750	22.350		24.350	24.350	24.350
Finanzhaushalt nach Investitionen Produktgruppe 3180 Betr. u . Förd. Flüchtlinge; Senioren u. Altenarbeit								
Gemeinde Dornstadt								
Nr.	Investitionsmaßnahmen Einzahlungs- und Auszahlungsarten	Gesamtang. z. Maßnahme -nachrichtl.-	Bisher finanziert	Ermächtigungs übertragungen aus Vorvorj.	Ergebnis 2019	Ansatz 2020	Ansatz 2021	VE
Investition I-3180-001 Wohnraum für Flüchtlinge								
7	- Auszahlungen für den Erwerb von Grundstücken und Gebäuden	-420.000						
13	= Summe der Auszahlungen aus Investitionstätigkeit (Summe Nr. 7 - 12)	-420.000						
14	= Saldo aus Investitionstätigkeit (Saldo Nr. 6 + 13)	-420.000						
16	= Gesamtkosten der Maßnahme (Summe Nr. 13 + 15)	-420.000						

Haushaltsplan 2021 der Gemeinde Dornstadt



TeilergebnishaushaltProduktbereich 36 Kinder-, Jugend und Familienhilfe

Gemeinde Dornstadt

Nr.	Teilergebnishaushalt Ertrags- und Aufwandsarten	Ergebnis 2019	Ansatz 2020	Ansatz 2021	Plan 2022	Plan 2023	Plan 2024
2	+ Zuweisungen und Zuwendungen, Umlagen	1.292.066,00	1.386.100	1.561.000	1.511.000	1.511.000	1.511.000
3	+ Aufgelöste Investitionszuwendungen und -beiträge	13.375,45	13.000	13.000	13.000	13.000	13.000
5	+ Entgelte f. öffentl. Leistungen o. Einrichtungen	298.917,49	374.200	331.000	386.000	386.000	386.000
6	+ Sonstige privatrechtliche Leistungsentgelte	91.327,30	85.000	96.400	116.400	116.400	116.400
7	+ Kostenerstattungen und Kostenumlagen	6.029,62	20.000	13.000	13.000	13.000	13.000
11	= Ordentliche Erträge (Summe Nr. 1 bis 10)	1.701.715,86	1.878.300	2.014.400	2.039.400	2.039.400	2.039.400
12	- Personalaufwendungen	-2.019.916,54	-2.425.984	-2.613.694	-2.692.106	-2.772.869	-2.856.055
14	- Aufwendungen für Sach- und Dienstleistungen	-303.542,86	-394.850	-377.455	-438.805	-449.805	-449.805
	Unterhaltung der Grundstücke und baulichen Anlagen	-21.909,19	-29.000	-27.650	-16.000	-16.000	-16.000
	Unterhaltung des beweglichen Vermögens	-22.547,90	-16.500	-14.000	-14.000	-14.000	-14.000
	Mieten und Pachten	-8.737,71	-46.200	-47.000	-107.000	-107.000	-107.000
	Bewirtschaftung der Grundst. u. baulichen Anlagen	-15.112,10	-28.000	-20.000	-20.000	-20.000	-20.000
	Aufwendungen für Strom	-15.683,22	-14.500	-16.500	-16.500	-16.500	-16.500
	Aufwendungen für Gas und andere Energieträger	-10.188,00	-13.000	-16.000	-16.000	-26.000	-26.000
	Aufwand für Wasser-/ Abwasserversorgung	-3.468,30	-7.100	-7.500	-7.500	-8.500	-8.500
	Aufwand für Abfallbeseitigung	-2.605,03	-2.750	-2.750	-2.750	-2.750	-2.750
	Aufwand für Gebäudereinigung	-53.383,02	-59.800	-63.760	-63.760	-63.760	-63.760
	Besondere Aufwendungen für Beschäftigte	-12.920,42	-16.000				
	Fortbildungsbudget			-20.795	-20.795	-20.795	-20.795
	Fortbildungsbudget			-20.795	-20.795	-20.795	-20.795
	Besondere Verwaltungs- und Betriebsaufwendungen	-118.780,13	-141.500	-120.500	-133.500	-133.500	-133.500
	Lernmittel	-18.207,84	-20.500	-21.000	-21.000	-21.000	-21.000
15	- Abschreibungen	-138.580,47	-129.700	-134.000	-134.000	-214.000	-214.000
17	- Transferaufwendungen	-1.173.502,60	-1.120.000	-1.093.000	-1.093.000	-1.093.000	-1.093.000
18	- Sonstige ordentliche Aufwendungen	-78.913,53	-116.100	-69.900	-63.400	-64.400	-64.400
19	= Ordentliche Aufwendungen (Summe Nr. 12 bis 18)	-3.714.456,00	-4.186.634	-4.288.049	-4.421.311	-4.594.074	-4.677.260
20	= Veranschlagtes ordentliches Ergebnis (Summe Nr. 11 und 19)	-2.012.740,14	-2.308.334	-2.273.649	-2.381.911	-2.554.674	-2.637.860
22	- Aufwendungen für interne Leistungen	-62.207,23	-30.000	-30.000	-30.000	-30.000	-30.000
24	= Veranschlagtes kalkulatorisches Ergebnis (Saldo Nr. 21 bis 23)	-62.207,23	-30.000	-30.000	-30.000	-30.000	-30.000
25	= Veranschlagter Nettoressourcenbedarf/-überschuss Summe (Nr. 20 und 24)	-2.074.947,37	-2.338.334	-2.303.649	-2.411.911	-2.584.674	-2.667.860

Erläuterungen - TeilergebnishaushaltProduktbereich 36 Kinder-, Jugend und Familienhilfe

Position 14: - Mieten und Pachten = Nachbarschaftsbüro 4.200 €, Kopierer 600 €
 - Besondere Verwaltungs- und Betriebsaufwendungen = Veranstaltungen, Öffentlichkeitsarbeit, Honorare

Teilfinanzhaushalt einschließlich FinanzplanungProduktbereich 36 Kinder-, Jugend und Familienhilfe

Gemeinde Dornstadt

Nr.	Teilfinanzhaushalt Einzahlungs- und Auszahlungsarten	Ergebnis 2019	Ansatz 2020	Ansatz 2021	VE	Plan 2022	Plan 2023	Plan 2024
1	+ Summe Einzahlungen aus lfd. Verwaltungstätigkeit (o. ao. Ertr. a. Verm.veräuß)	1.701.475,06	1.865.300	2.001.400		2.026.400	2.026.400	2.026.400

Haushaltsplan 2021 der Gemeinde Dornstadt

Teilfinanzhaushalt einschließlich Finanzplanung Produktbereich 36 Kinder-, Jugend und Familienhilfe								
Gemeinde Dornstadt								
Nr.	Teilfinanzhaushalt Einzahlungs- und Auszahlungsarten	Ergebnis 2019	Ansatz 2020	Ansatz 2021	VE	Plan 2022	Plan 2023	Plan 2024
2	- Summe Auszahlungen aus lfd. Verwaltungstätigkeit	-3.536.250,67	-4.056.934	-4.154.049		-4.287.311	-4.380.074	-4.463.260
3	= Zahlungsmittelüberschuss/-bedarf des Ergebnishaushalts (Saldo Nr. 1 und 2)	-1.834.775,61	-2.191.634	-2.152.649		-2.260.911	-2.353.674	-2.436.860
4	+ Einzahlungen aus Investitionszuwendungen	1.000,00	160.000	280.000		1.073.000	765.000	
9	= Einzahlungen aus Investitionstätigkeit (Summe Nr. 4 bis 8)	1.000,00	160.000	280.000		1.073.000	765.000	
11	- Auszahlungen für Baumaßnahmen	-42.524,04	-800.000	-1.500.000		-5.700.000	-3.300.000	-500.000
12	- Auszahlungen für den Erwerb von beweglichem Sachvermögen	-4.949,74	-13.500	-129.000		-9.000	-409.000	-9.000
14	- Auszahlungen für Investitionsförderungs- maßnahmen		-500.000	-100.000		-1.000.000	-600.000	
16	= Auszahlungen aus Investitionstätigkeit (Saldo Nr. 10 bis 15)	-47.473,78	-1.313.500	-1.729.000		-6.709.000	-4.309.000	-509.000
17	= Veranschl. Finanzierungsmittelübers./- bedarf aus Invest. (Saldo Nr. 9 und 16)	-46.473,78	-1.153.500	-1.449.000		-5.636.000	-3.544.000	-509.000
18	= Veranschl. Finanzierungsmittelüberschuss/- bedarf (Saldo Nr. 3 und 17)	-1.881.249,39	-3.345.134	-3.601.649		-7.896.911	-5.897.674	-2.945.860

Haushaltsplan 2021 der Gemeinde Dornstadt



Teilergebnishaushalt Produktgruppe 3620 Allgemeine Förderung junger Menschen - [THH 4]

Gemeinde Dornstadt

Nr.	Teilergebnishaushalt Ertrags- und Aufwandsarten	Ergebnis 2019	Ansatz 2020	Ansatz 2021	Plan 2022	Plan 2023	Plan 2024
3	+ Aufgelöste Investitionszuwendungen und -beiträge	67,04					
5	+ Entgelte f. öffentl. Leistungen o. Einrichtungen	14.035,49	15.200	15.000	15.000	15.000	15.000
6	+ Sonstige privatrechtliche Leistungsentgelte	7.677,00	6.100	7.500	7.500	7.500	7.500
11	= Ordentliche Erträge (Summe Nr. 1 bis 10)	21.779,53	21.300	22.500	22.500	22.500	22.500
12	- Personalaufwendungen	-8.169,02	-4.000	-42.769	-44.053	-45.374	-46.736
14	- Aufwendungen für Sach- und Dienstleistungen	-39.337,40	-50.000	-35.800	-33.700	-33.700	-33.700
	Unterhaltung der Grundstücke und baulichen Anlagen	-2.524,38	-15.000	-9.100	-2.000	-2.000	-2.000
	Unterhaltung des beweglichen Vermögens	-257,86	-1.000				
	Aufwendungen für Strom	-4.990,30	-3.200	-3.200	-3.200	-3.200	-3.200
	Aufwendungen für Gas und andere Energieträger	-1.700,82	-1.500	-1.500	-1.500	-1.500	-1.500
	Aufwand für Wasser-/ Abwasserversorgung	-764,22	-1.300	-1.000	-1.000	-1.000	-1.000
	Aufwand für Abfallbeseitigung	-775,87	-500	-500	-500	-500	-500
	Besondere Verwaltungs- und Betriebsaufwendungen	-28.052,49	-27.000	-20.500	-25.500	-25.500	-25.500
	Lernmittel	-271,46	-500				
15	- Abschreibungen	-13.924,25	-7.200	-13.500	-13.500	-13.500	-13.500
17	- Transferaufwendungen	-60.943,54	-30.000	-25.000	-25.000	-25.000	-25.000
18	- Sonstige ordentliche Aufwendungen	-9.668,74	-41.400	-900	-900	-900	-900
19	= Ordentliche Aufwendungen (Summe Nr. 12 bis 18)	-132.042,95	-132.600	-117.969	-117.153	-118.474	-119.836
20	= Veranschlagtes ordentliches Ergebnis (Summe Nr. 11 und 19)	-110.263,42	-111.300	-95.469	-94.653	-95.974	-97.336
22	- Aufwendungen für interne Leistungen	-5.711,60	-1.000	-1.000	-1.000	-1.000	-1.000
24	= Veranschlagtes kalkulatorisches Ergebnis (Saldo Nr. 21 bis 23)	-5.711,60	-1.000	-1.000	-1.000	-1.000	-1.000
25	= Veranschlagter Nettoressourcenbedarf/-überschuss Summe (Nr. 20 und 24)	-115.975,02	-112.300	-96.469	-95.653	-96.974	-98.336

Erläuterungen - Teilergebnishaushalt Produktgruppe 3620 Allgemeine Förderung junger Menschen - [THH 4]

Ferienprogramm, Ferienbetreuung, Jugendhäuser

Position 5: Entgelte Ferienprogramm
 Position 6: - Entgelte Ferienbetreuung: 5.000 €
 - Spenden für Ferienprogramm: 2.500 €
 Position 12: Kinderferienprogramm Helfer, Jugendarbeiter/in
 Position 14: - Besondere Verwaltungs- und Betriebsaufwendungen = Ferienprogramm: 20.000 €, Jugendhäuser Material: 500 €
 Position 17: - Projektförderung, Sockelförderung, GJR Förderung
 Position 18: Ferienbetreuung Auslagen: 500 €, Versicherung Jugendhäuser: 400 €

Teilfinanzhaushalt einschließlich Finanzplanung Produktgruppe 3620 Allgemeine Förderung junger Menschen - [THH 4]

Gemeinde Dornstadt

Nr.	Teilfinanzhaushalt Einzahlungs- und Auszahlungsarten	Ergebnis 2019	Ansatz 2020	Ansatz 2021	VE	Plan 2022	Plan 2023	Plan 2024
1	+ Summe Einzahlungen aus lfd. Verwaltungstätigkeit (o. ao. Ertr. a. Verm.veräuß)	21.712,49	21.300	22.500		22.500	22.500	22.500

Haushaltsplan 2021 der Gemeinde Dornstadt

Teilfinanzhaushalt einschließlich Finanzplanung Produktgruppe 3620 Allgemeine Förderung junger Menschen - [THH 4]								
Gemeinde Dornstadt								
Nr.	Teilfinanzhaushalt Einzahlungs- und Auszahlungsarten	Ergebnis 2019	Ansatz 2020	Ansatz 2021	VE	Plan 2022	Plan 2023	Plan 2024
2	- Summe Auszahlungen aus lfd. Verwaltungstätigkeit	-109.643,50	-125.400	-104.469		-103.653	-104.974	-106.336
3	= Zahlungsmittelüberschuss/-bedarf des Ergebnishaushalts (Saldo Nr. 1 und 2)	-87.931,01	-104.100	-81.969		-81.153	-82.474	-83.836
4	+ Einzahlungen aus Investitionszuwendungen	1.000,00						
9	= Einzahlungen aus Investitionstätigkeit (Summe Nr. 4 bis 8)	1.000,00						
11	- Auszahlungen für Baumaßnahmen	-17.970,06						
16	= Auszahlungen aus Investitionstätigkeit (Saldo Nr. 10 bis 15)	-17.970,06						
17	= Veranschl. Finanzierungsmittelübers./- bedarf aus Invest. (Saldo Nr. 9 und 16)	-16.970,06						
18	= Veranschl. Finanzierungsmittelüberschuss/- bedarf (Saldo Nr. 3 und 17)	-104.901,07	-104.100	-81.969		-81.153	-82.474	-83.836

Finanzhaushalt nach Investitionen Produktgruppe 3620 Allgemeine Förderung junger Menschen - [THH 4]								
Gemeinde Dornstadt								
Nr.	Investitionsmaßnahmen Einzahlungs- und Auszahlungsarten	Gesamtang. z. Maßnahme -nachrichtl.-	Bisher finanziert	Ermächtigungs übertragungen aus Vorvorj.	Ergebnis 2019	Ansatz 2020	Ansatz 2021	VE

Investition I-3620-001 Jugendhaus Bollingen

1	+ Einzahlungen aus Investitionszuwendungen		1.000,00		1.000,00			
6	= Summe der Einzahlungen aus Investitionstätigkeit (Summe Nr. 1 - 5)		1.000,00		1.000,00			
8	- Auszahlungen für Baumaßnahmen	-100.000	-65.127,01		-17.970,06			
13	= Summe der Auszahlungen aus Investitionstätigkeit (Summe Nr. 7 - 12)	-100.000	-65.127,01		-17.970,06			
14	= Saldo aus Investitionstätigkeit (Saldo Nr. 6 + 13)	-100.000	-64.127,01		-16.970,06			
16	= Gesamtkosten der Maßnahme (Summe Nr. 13 + 15)	-100.000	-65.127,01		-17.970,06			

Investition I-3620-002 Jugendhaus Tomerdingen

7	- Auszahlungen für den Erwerb von Grundstücken und Gebäuden		-38.013,09					
8	- Auszahlungen für Baumaßnahmen	-35.000						
13	= Summe der Auszahlungen aus Investitionstätigkeit (Summe Nr. 7 - 12)	-35.000	-38.013,09					
14	= Saldo aus Investitionstätigkeit (Saldo Nr. 6 + 13)	-35.000	-38.013,09					

Haushaltsplan 2021 der Gemeinde Dornstadt

Finanzhaushalt nach Investitionen Produktgruppe 3620 Allgemeine Förderung junger Menschen - [THH 4]

Gemeinde Dornstadt

Nr.	Investitionsmaßnahmen Einzahlungs- und Auszahlungsarten	Gesamtang. z. Maßnahme -nachrichtl.-	Bisher finanziert	Ermächtigungs übertragungen aus Vorvorj.	Ergebnis 2019	Ansatz 2020	Ansatz 2021	VE
16	= Gesamtkosten der Maßnahme (Summe Nr. 13 + 15)	-35.000	-38.013,09					
Investition I-3620-003 Jugendhaus Scharenstetten								
8	- Auszahlungen für Baumaßnahmen	-110.000						
13	= Summe der Auszahlungen aus Investitionstätigkeit (Summe Nr. 7 - 12)	-110.000						
14	= Saldo aus Investitionstätigkeit (Saldo Nr. 6 + 13)	-110.000						
16	= Gesamtkosten der Maßnahme (Summe Nr. 13 + 15)	-110.000						

Haushaltsplan 2021 der Gemeinde Dornstadt



Teilergebnishaushalt Produktgruppe 3630 Familienberatungsstelle im FGZ - [THH 4]

Gemeinde Dornstadt

Nr.	Teilergebnishaushalt Ertrags- und Aufwandsarten	Ergebnis 2019	Ansatz 2020	Ansatz 2021	Plan 2022	Plan 2023	Plan 2024
6	+ Sonstige privatrechtliche Leistungsentgelte	1.024,40	500	500	500	500	500
11	= Ordentliche Erträge (Summe Nr. 1 bis 10)	1.024,40	500	500	500	500	500
12	- Personalaufwendungen	-76.082,40	-77.807	-77.807	-80.141	-82.546	-85.022
14	- Aufwendungen für Sach- und Dienstleistungen	-26.744,12	-27.100	-20.105	-28.105	-28.105	-28.105
	Unterhaltung des beweglichen Vermögens	-8.581,74					
	Mieten und Pachten	-3.414,04	-4.000	-4.800	-4.800	-4.800	-4.800
	Aufwendungen für Strom	-104,18	-200	-200	-200	-200	-200
	Aufwand für Gebäudereinigung	-5.420,26	-5.400	-6.480	-6.480	-6.480	-6.480
	Besondere Aufwendungen für Beschäftigte	-1.989,33	-1.500				
	Fortbildungsbudget			-625	-625	-625	-625
	Fortbildungsbudget			-625	-625	-625	-625
	Besondere Verwaltungs- und Betriebsaufwendungen	-7.234,57	-16.000	-8.000	-16.000	-16.000	-16.000
15	- Abschreibungen	-599,09	-500	-600	-600	-600	-600
18	- Sonstige ordentliche Aufwendungen	-3.449,57	-1.500	-1.500	-1.500	-1.500	-1.500
19	= Ordentliche Aufwendungen (Summe Nr. 12 bis 18)	-106.875,18	-106.907	-100.012	-110.346	-112.751	-115.227
20	= Veranschlagtes ordentliches Ergebnis (Summe Nr. 11 und 19)	-105.850,78	-106.407	-99.512	-109.846	-112.251	-114.727
25	= Veranschlagter Nettoressourcenbedarf/-überschuss Summe (Nr. 20 und 24)	-105.850,78	-106.407	-99.512	-109.846	-112.251	-114.727

Erläuterungen - Teilergebnishaushalt Produktgruppe 3630 Familienberatungsstelle im FGZ - [THH 4]

Position 14: - Mieten und Pachten = Nachbarschaftsbüro 4.200 €, Kopierer 600 €
 - Besondere Verwaltungs- und Betriebsaufwendungen = Veranstaltungen, Öffentlichkeitsarbeit, Honorare

Teilfinanzhaushalt einschließlich Finanzplanung Produktgruppe 3630 Familienberatungsstelle im FGZ - [THH 4]

Gemeinde Dornstadt

Nr.	Teilfinanzhaushalt Einzahlungs- und Auszahlungsarten	Ergebnis 2019	Ansatz 2020	Ansatz 2021	VE	Plan 2022	Plan 2023	Plan 2024
1	+ Summe Einzahlungen aus lfd. Verwaltungstätigkeit (o. ao. Ertr. a. Verm.veräuß)	1.049,40	500	500		500	500	500
2	- Summe Auszahlungen aus lfd. Verwaltungstätigkeit	-105.760,93	-106.407	-99.412		-109.746	-112.151	-114.627
3	= Zahlungsmittelüberschuss/-bedarf des Ergebnishaushalts (Saldo Nr. 1 und 2)	-104.711,53	-105.907	-98.912		-109.246	-111.651	-114.127
18	= Veranschl. Finanzierungsmittelüberschuss/-bedarf (Saldo Nr. 3 und 17)	-104.711,53	-105.907	-98.912		-109.246	-111.651	-114.127

Haushaltsplan 2021 der Gemeinde Dornstadt



Teilergebnishaushalt Produktgruppe 3650 Tageseinrichtungen für Kinder und Kindertagespflege - [THH 4]

Gemeinde Dornstadt

Nr.	Teilergebnishaushalt Ertrags- und Aufwandsarten	Ergebnis 2019	Ansatz 2020	Ansatz 2021	Plan 2022	Plan 2023	Plan 2024
2	+ Zuweisungen und Zuwendungen, Umlagen	1.292.066,00	1.386.100	1.561.000	1.511.000	1.511.000	1.511.000
3	+ Aufgelöste Investitionszuwendungen und -beiträge	13.308,41	13.000	13.000	13.000	13.000	13.000
5	+ Entgelte f. öffentl. Leistungen o. Einrichtungen	284.882,00	359.000	316.000	371.000	371.000	371.000
6	+ Sonstige privatrechtliche Leistungsentgelte	82.625,90	78.400	88.400	108.400	108.400	108.400
7	+ Kostenerstattungen und Kostenumlagen	6.029,62	20.000	13.000	13.000	13.000	13.000
11	= Ordentliche Erträge (Summe Nr. 1 bis 10)	1.678.911,93	1.856.500	1.991.400	2.016.400	2.016.400	2.016.400
12	- Personalaufwendungen	-1.935.665,12	-2.344.177	-2.493.118	-2.567.912	-2.644.949	-2.724.297
14	- Aufwendungen für Sach- und Dienstleistungen	-237.461,34	-317.750	-321.550	-377.000	-388.000	-388.000
	Unterhaltung der Grundstücke und baulichen Anlagen	-19.384,81	-14.000	-18.550	-14.000	-14.000	-14.000
	Unterhaltung des beweglichen Vermögens	-13.708,30	-15.500	-14.000	-14.000	-14.000	-14.000
	Mieten und Pachten	-5.323,67	-42.200	-42.200	-102.200	-102.200	-102.200
	Bewirtschaftung der Grundst. u. baulichen Anlagen	-15.112,10	-28.000	-20.000	-20.000	-20.000	-20.000
	Aufwendungen für Strom	-10.588,74	-11.100	-13.100	-13.100	-13.100	-13.100
	Aufwendungen für Gas und andere Energieträger	-8.487,18	-11.500	-14.500	-14.500	-24.500	-24.500
	Aufwand für Wasser-/ Abwasserversorgung	-2.704,08	-5.800	-6.500	-6.500	-7.500	-7.500
	Aufwand für Abfallbeseitigung	-1.829,16	-2.250	-2.250	-2.250	-2.250	-2.250
	Aufwand für Gebäudereinigung	-47.962,76	-54.400	-57.280	-57.280	-57.280	-57.280
	Besondere Aufwendungen für Beschäftigte	-10.931,09	-14.500				
	Fortbildungsbudget			-20.170	-20.170	-20.170	-20.170
	Fortbildungsbudget			-20.170	-20.170	-20.170	-20.170
	Besondere Verwaltungs- und Betriebsaufwendungen	-83.493,07	-98.500	-92.000	-92.000	-92.000	-92.000
	Lernmittel	-17.936,38	-20.000	-21.000	-21.000	-21.000	-21.000
15	- Abschreibungen	-124.057,13	-122.000	-119.900	-119.900	-199.900	-199.900
17	- Transferaufwendungen	-1.112.559,06	-1.090.000	-1.068.000	-1.068.000	-1.068.000	-1.068.000
18	- Sonstige ordentliche Aufwendungen	-65.795,22	-73.200	-67.500	-61.000	-62.000	-62.000
19	= Ordentliche Aufwendungen (Summe Nr. 12 bis 18)	-3.475.537,87	-3.947.127	-4.070.068	-4.193.812	-4.362.849	-4.442.197
20	= Veranschlagtes ordentliches Ergebnis (Summe Nr. 11 und 19)	-1.796.625,94	-2.090.627	-2.078.668	-2.177.412	-2.346.449	-2.425.797
22	- Aufwendungen für interne Leistungen	-56.495,63	-29.000	-29.000	-29.000	-29.000	-29.000
24	= Veranschlagtes kalkulatorisches Ergebnis (Saldo Nr. 21 bis 23)	-56.495,63	-29.000	-29.000	-29.000	-29.000	-29.000
25	= Veranschlagter Nettoressourcenbedarf/-überschuss Summe (Nr. 20 und 24)	-1.853.121,57	-2.119.627	-2.107.668	-2.206.412	-2.375.449	-2.454.797

Erläuterungen - Teilergebnishaushalt Produktgruppe 3650 Tageseinrichtungen für Kinder und Kindertagespflege - [THH 4]

Max. Belegung

Kiga Malvenweg	53 Ü3
Kiga Bollingen	63 Ü3
Kiga Scharenstetten	20 Ü3 + 10 U3
Kinderhaus	40 Ü3 + 30 U3

Position 2: FAG ab 2022 Prov, ab 2024 Kiga neu und PIA Ausbildungspauschale
Kindergarten Bollingen und Kinderhaus Zuschuss für Sprachförderung je 4.400 €

Position 6: Entgelte Verpflegung

Position 7: Erstattung Gemeinden für Betreuung gemeindefremde Kinder (3.000 €), Erstattungen für Eingliederungshilfe (10.000 €)

Position 14: - Unterhaltung der Grundstücke und baulichen Anlagen: Kindergarten Malvenweg + Scharenstetten: Zaun am Eingang
- Besondere Verwaltungs- und Betriebsaufwendungen = Kosten der Eingliederung von Kindern und Verpflegung

Haushaltsplan 2021 der Gemeinde Dornstadt

Position 17: - Zuschüsse Tagesmütter 15.000 €
 - Zuschuss Kindergarten Hermann-Weber 225.000 € (Erweiterung ab 2022)
 - Zuschuss Kinderkrippe Hermann-Weber 153.000 €
 - Zuschuss Kindergarten Arche Noah: 205.000 €
 - Zuschuss Kindergarten Tomerdingen: 350.000 €
 - Zuschuss Kindergarten Temmenhausen: 120.000 €

Position 18: Mitgliedsbeitrag Landesverband kath. oder ev. Kindertagesstätten, Sprachförderung, Geschäftsaufwendungen

Teilfinanzhaushalt einschließlich Finanzplanung Produktgruppe 3650 Tageseinrichtungen für Kinder und Kindertagespflege - [THH 4]

Gemeinde Dornstadt

Nr.	Teilfinanzhaushalt Einzahlungs- und Auszahlungsarten	Ergebnis 2019	Ansatz 2020	Ansatz 2021	VE	Plan 2022	Plan 2023	Plan 2024
1	+ Summe Einzahlungen aus lfd. Verwaltungstätigkeit (o. ao. Ertr. a. Verm.veräuß)	1.678.713,17	1.843.500	1.978.400		2.003.400	2.003.400	2.003.400
2	- Summe Auszahlungen aus lfd. Verwaltungstätigkeit	-3.320.846,24	-3.825.127	-3.950.168		-4.073.912	-4.162.949	-4.242.297
3	= Zahlungsmittelüberschuss/-bedarf des Ergebnishaushalts (Saldo Nr. 1 und 2)	-1.642.133,07	-1.981.627	-1.971.768		-2.070.512	-2.159.549	-2.238.897
4	+ Einzahlungen aus Investitionszuwendungen		160.000	280.000		1.073.000	765.000	
9	= Einzahlungen aus Investitionstätigkeit (Summe Nr. 4 bis 8)		160.000	280.000		1.073.000	765.000	
11	- Auszahlungen für Baumaßnahmen	-24.553,98	-800.000	-1.500.000		-5.700.000	-3.300.000	-500.000
12	- Auszahlungen für den Erwerb von beweglichem Sachvermögen	-4.949,74	-13.500	-129.000		-9.000	-409.000	-9.000
14	- Auszahlungen für Investitionsförderungsmaßnahmen		-500.000	-100.000		-1.000.000	-600.000	
16	= Auszahlungen aus Investitionstätigkeit (Saldo Nr. 10 bis 15)	-29.503,72	-1.313.500	-1.729.000		-6.709.000	-4.309.000	-509.000
17	= Veranschl. Finanzierungsmittelübers./-bedarf aus Invest. (Saldo Nr. 9 und 16)	-29.503,72	-1.153.500	-1.449.000		-5.636.000	-3.544.000	-509.000
18	= Veranschl. Finanzierungsmittelüberschuss/-bedarf (Saldo Nr. 3 und 17)	-1.671.636,79	-3.135.127	-3.420.768		-7.706.512	-5.703.549	-2.747.897

Finanzhaushalt nach Investitionen Produktgruppe 3650 Tageseinrichtungen für Kinder und Kindertagespflege - [THH 4]

Gemeinde Dornstadt

Nr.	Investitionsmaßnahmen Einzahlungs- und Auszahlungsarten	Gesamtang. z. Maßnahme -nachrichtl.-	Bisher finanziert	Ermächtigungs übertragungen aus Vorvorj.	Ergebnis 2019	Ansatz 2020	Ansatz 2021	VE
-----	--	--	----------------------	--	------------------	----------------	----------------	----

Investition I-3650-001 Hermann-Weber-Kindergarten -Kostenbeteiligung

11	- Auszahlungen für Investitionsförderungsmaßnahmen	-80.000	-69.700,00					
13	= Summe der Auszahlungen aus Investitionstätigkeit (Summe Nr. 7 - 12)	-80.000	-69.700,00					
14	= Saldo aus Investitionstätigkeit (Saldo Nr. 6 + 13)	-80.000	-69.700,00					
16	= Gesamtkosten der Maßnahme (Summe Nr. 13 + 15)	-80.000	-69.700,00					

Investition I-3650-002 Kindergarten Malvenweg

9	- Auszahlungen für den Erwerb von beweglichem Sachvermögen	-16.000	-2.000,00			-2.000	-2.000	
---	--	---------	-----------	--	--	--------	--------	--

Haushaltsplan 2021 der Gemeinde Dornstadt

Finanzhaushalt nach Investitionen Produktgruppe 3650 Tageseinrichtungen für Kinder und Kindertagespflege - [THH 4]

Gemeinde Dornstadt

Nr.	Investitionsmaßnahmen Einzahlungs- und Auszahlungsarten	Gesamtang. z. Maßnahme -nachrichtl.-	Bisher finanziert	Ermächtigungs übertragungen aus Vorvorj.	Ergebnis 2019	Ansatz 2020	Ansatz 2021	VE
13	= Summe der Auszahlungen aus Investitionstätigkeit (Summe Nr. 7 - 12)	-16.000	-2.000,00			-2.000	-2.000	
14	= Saldo aus Investitionstätigkeit (Saldo Nr. 6 + 13)	-16.000	-2.000,00			-2.000	-2.000	
16	= Gesamtkosten der Maßnahme (Summe Nr. 13 + 15)	-16.000	-2.000,00			-2.000	-2.000	
Investition I-3650-003 Kindergarten Bollingen								
1	+ Einzahlungen aus Investitionszuwendungen	1.118.000	160.000,00			160.000	210.000	
6	= Summe der Einzahlungen aus Investitionstätigkeit (Summe Nr. 1 - 5)	1.118.000	160.000,00			160.000	210.000	
8	- Auszahlungen für Baumaßnahmen	-5.750.000	-724.553,98		-24.553,98	-700.000	-1.000.000	
9	- Auszahlungen für den Erwerb von beweglichem Sachvermögen	-217.000	-2.000,00			-2.000	-2.000	
13	= Summe der Auszahlungen aus Investitionstätigkeit (Summe Nr. 7 - 12)	-5.967.000	-726.553,98		-24.553,98	-702.000	-1.002.000	
14	= Saldo aus Investitionstätigkeit (Saldo Nr. 6 + 13)	-4.849.000	-566.553,98		-24.553,98	-542.000	-792.000	
16	= Gesamtkosten der Maßnahme (Summe Nr. 13 + 15)	-5.967.000	-726.553,98		-24.553,98	-702.000	-1.002.000	
Investition I-3650-004 Kindergarten Scharenstetten								
9	- Auszahlungen für den Erwerb von beweglichem Sachvermögen	-21.000	-11.993,56		-4.949,74	-2.000	-2.000	
13	= Summe der Auszahlungen aus Investitionstätigkeit (Summe Nr. 7 - 12)	-21.000	-11.993,56		-4.949,74	-2.000	-2.000	
14	= Saldo aus Investitionstätigkeit (Saldo Nr. 6 + 13)	-21.000	-11.993,56		-4.949,74	-2.000	-2.000	
16	= Gesamtkosten der Maßnahme (Summe Nr. 13 + 15)	-21.000	-11.993,56		-4.949,74	-2.000	-2.000	
Investition I-3650-005 Kinderhaus Dornstadt								
1	+ Einzahlungen aus Investitionszuwendungen		6.127,55					
6	= Summe der Einzahlungen aus Investitionstätigkeit (Summe Nr. 1 - 5)		6.127,55					
9	- Auszahlungen für den Erwerb von beweglichem Sachvermögen	-26.500	-26.402,85			-7.500	-3.000	
13	= Summe der Auszahlungen aus Investitionstätigkeit (Summe Nr. 7 - 12)	-26.500	-26.402,85			-7.500	-3.000	
14	= Saldo aus Investitionstätigkeit (Saldo Nr. 6 + 13)	-26.500	-20.275,30			-7.500	-3.000	

Haushaltsplan 2021 der Gemeinde Dornstadt

Finanzhaushalt nach Investitionen Produktgruppe 3650 Tageseinrichtungen für Kinder und Kindertagespflege - [THH 4]

Gemeinde Dornstadt

Nr.	Investitionsmaßnahmen Einzahlungs- und Auszahlungsarten	Gesamtang. z. Maßnahme -nachrichtl.-	Bisher finanziert	Ermächtigungs übertragungen aus Vorvorj.	Ergebnis 2019	Ansatz 2020	Ansatz 2021	VE
16	= Gesamtkosten der Maßnahme (Summe Nr. 13 + 15)	-26.500	-26.402,85			-7.500	-3.000	
Investition I-3650-006 Neuer Kindergarten								
1	+ Einzahlungen aus Investitionszuwendungen	990.000						
6	= Summe der Einzahlungen aus Investitionstätigkeit (Summe Nr. 1 - 5)	990.000						
8	- Auszahlungen für Baumaßnahmen	-5.400.000	-100.000,00			-100.000	-300.000	
9	- Auszahlungen für den Erwerb von beweglichem Sachvermögen	-200.000						
13	= Summe der Auszahlungen aus Investitionstätigkeit (Summe Nr. 7 - 12)	-5.600.000	-100.000,00			-100.000	-300.000	
14	= Saldo aus Investitionstätigkeit (Saldo Nr. 6 + 13)	-4.610.000	-100.000,00			-100.000	-300.000	
16	= Gesamtkosten der Maßnahme (Summe Nr. 13 + 15)	-5.600.000	-100.000,00			-100.000	-300.000	
Investition I-3650-007 Provisorium Kindergarten Tomerdinger Str.								
1	+ Einzahlungen aus Investitionszuwendungen	100.000						
6	= Summe der Einzahlungen aus Investitionstätigkeit (Summe Nr. 1 - 5)	100.000						
8	- Auszahlungen für Baumaßnahmen	-100.000					-100.000	
9	- Auszahlungen für den Erwerb von beweglichem Sachvermögen	-120.000					-120.000	
13	= Summe der Auszahlungen aus Investitionstätigkeit (Summe Nr. 7 - 12)	-220.000					-220.000	
14	= Saldo aus Investitionstätigkeit (Saldo Nr. 6 + 13)	-120.000					-220.000	
16	= Gesamtkosten der Maßnahme (Summe Nr. 13 + 15)	-220.000					-220.000	
Investition I-3650-008 Wald-/Naturkindergarten								
1	+ Einzahlungen aus Investitionszuwendungen	70.000					70.000	
6	= Summe der Einzahlungen aus Investitionstätigkeit (Summe Nr. 1 - 5)	70.000					70.000	
8	- Auszahlungen für Baumaßnahmen	-100.000					-100.000	
13	= Summe der Auszahlungen aus Investitionstätigkeit (Summe Nr. 7 - 12)	-100.000					-100.000	
14	= Saldo aus Investitionstätigkeit (Saldo Nr. 6 + 13)	-30.000					-30.000	
16	= Gesamtkosten der Maßnahme (Summe Nr. 13 + 15)	-100.000					-100.000	

Haushaltsplan 2021 der Gemeinde Dornstadt

Finanzhaushalt nach InvestitionenProduktgruppe 3650 Tageseinrichtungen für Kinder und Kindertagespflege - [THH 4]								
Gemeinde Dornstadt								
Nr.	Investitionsmaßnahmen Einzahlungs- und Auszahlungsarten	Gesamtang. z. Maßnahme -nachrichtl.-	Bisher finanziert	Ermächtigungs übertragungen aus Vorvorj.	Ergebnis 2019	Ansatz 2020	Ansatz 2021	VE
Investition I-3650-012 Kindergarten Arche Noah -Beteiligung Gruppe								
11	- Auszahlungen für Investitionsförderungsmaßnahmen	-2.285.000	-500.000,00			-500.000	-100.000	
13	= Summe der Auszahlungen aus Investitionstätigkeit (Summe Nr. 7 - 12)	-2.285.000	-500.000,00			-500.000	-100.000	
14	= Saldo aus Investitionstätigkeit (Saldo Nr. 6 + 13)	-2.285.000	-500.000,00			-500.000	-100.000	
16	= Gesamtkosten der Maßnahme (Summe Nr. 13 + 15)	-2.285.000	-500.000,00			-500.000	-100.000	
Investition I-3650-013 Kindergarten Tomerdingen - Beteiligung Erweiterung								
8	- Auszahlungen für Baumaßnahmen	-500.000						
13	= Summe der Auszahlungen aus Investitionstätigkeit (Summe Nr. 7 - 12)	-500.000						
14	= Saldo aus Investitionstätigkeit (Saldo Nr. 6 + 13)	-500.000						
16	= Gesamtkosten der Maßnahme (Summe Nr. 13 + 15)	-500.000						

Haushaltsplan 2021 der Gemeinde Dornstadt



Teilergebnishaushalt Kostenstelle 365001 Kinderhaus Neu, Tomerdingener Straße; bis 2022 Povisorium

Gemeinde Dornstadt


Nr.	Teilergebnishaushalt Ertrags- und Aufwandsarten	Ergebnis 2019	Ansatz 2020	Ansatz 2021	Plan 2022	Plan 2023	Plan 2024
5	+ Entgelte f. öffentl. Leistungen o. Einrichtungen		27.000	27.000	82.000	82.000	82.000
6	+ Sonstige privatrechtliche Leistungsentgelte		10.000	10.000	30.000	30.000	30.000
11	= Ordentliche Erträge (Summe Nr. 1 bis 10)		37.000	37.000	112.000	112.000	112.000
12	- Personalaufwendungen		-142.000	-200.475	-206.490	-212.684	-219.065
14	- Aufwendungen für Sach- und Dienstleistungen		-18.000	-13.150	-13.150	-13.150	-13.150
	Unterhaltung des beweglichen Vermögens		-2.000	-1.000	-1.000	-1.000	-1.000
	Besondere Aufwendungen für Beschäftigte		-2.000				
	Fortbildungsbudget			-3.150	-3.150	-3.150	-3.150
	Fortbildungsbudget			-3.150	-3.150	-3.150	-3.150
	Besondere Verwaltungs- und Betriebsaufwendungen		-10.000	-5.000	-5.000	-5.000	-5.000
	Lernmittel		-4.000	-4.000	-4.000	-4.000	-4.000
15	- Abschreibungen					-80.000	-80.000
18	- Sonstige ordentliche Aufwendungen		-3.000	-1.800	-1.800	-2.800	-2.800
19	= Ordentliche Aufwendungen (Summe Nr. 12 bis 18)		-163.000	-215.425	-221.440	-308.634	-315.015
20	= Veranschlagtes ordentliches Ergebnis (Summe Nr. 11 und 19)		-126.000	-178.425	-109.440	-196.634	-203.015
25	= Veranschlagter Nettoressourcenbedarf/-überschuss Summe (Nr. 20 und 24)		-126.000	-178.425	-109.440	-196.634	-203.015

Teilfinanzhaushalt einschließlich Finanzplanung Kostenstelle 365001 Kinderhaus Neu, Tomerdingener Straße; bis 2022 Povisorium

Gemeinde Dornstadt

Nr.	Teilfinanzhaushalt Einzahlungs- und Auszahlungsarten	Ergebnis 2019	Ansatz 2020	Ansatz 2021	VE	Plan 2022	Plan 2023	Plan 2024
1	+ Summe Einzahlungen aus lfd. Verwaltungstätigkeit (o. ao. Ertr. a. Verm.veräuß)		37.000	37.000		112.000	112.000	112.000
2	- Summe Auszahlungen aus lfd. Verwaltungstätigkeit	-6.335,06	-163.000	-215.425		-221.440	-228.634	-235.015
3	= Zahlungsmittelüberschuss/-bedarf des Ergebnishaushalts (Saldo Nr. 1 und 2)	-6.335,06	-126.000	-178.425		-109.440	-116.634	-123.015
4	+ Einzahlungen aus Investitionszuwendungen					625.000	465.000	
9	= Einzahlungen aus Investitionstätigkeit (Summe Nr. 4 bis 8)					625.000	465.000	
11	- Auszahlungen für Baumaßnahmen		-100.000	-400.000		-2.500.000	-2.500.000	
12	- Auszahlungen für den Erwerb von beweglichem Sachvermögen			-120.000			-200.000	
16	= Auszahlungen aus Investitionstätigkeit (Saldo Nr. 10 bis 15)		-100.000	-520.000		-2.500.000	-2.700.000	
17	= Veransch. Finanzierungsmittelübers./-bedarf aus Invest. (Saldo Nr. 9 und 16)		-100.000	-520.000		-1.875.000	-2.235.000	
18	= Veransch. Finanzierungsmittelüberschuss/-bedarf (Saldo Nr. 3 und 17)	-6.335,06	-226.000	-698.425		-1.984.440	-2.351.634	-123.015

Haushaltsplan 2021 der Gemeinde Dornstadt

 Teilergebnishaushalt Gemeinde Dornstadt		Kostenstelle 365002 Kindergarten Malvenweg					
Nr.	Teilergebnishaushalt Ertrags- und Aufwandsarten	Ergebnis 2019	Ansatz 2020	Ansatz 2021	Plan 2022	Plan 2023	Plan 2024
2	+ Zuweisungen und Zuwendungen, Umlagen	2.200,00	2.200	2.200	2.200	2.200	2.200
5	+ Entgelte f. öffentl. Leistungen o. Einrichtungen	41.167,00	45.000	40.000	40.000	40.000	40.000
6	+ Sonstige privatrechtliche Leistungsentgelte	7.179,90	7.400	7.400	7.400	7.400	7.400
11	= Ordentliche Erträge (Summe Nr. 1 bis 10)	50.546,90	54.600	49.600	49.600	49.600	49.600
12	- Personalaufwendungen	-353.871,08	-395.794	-416.049	-428.531	-441.387	-454.628
14	- Aufwendungen für Sach- und Dienstleistungen	-14.949,09	-18.500	-17.450	-17.450	-17.450	-17.450
	Unterhaltung des beweglichen Vermögens	-1.490,87	-3.500	-3.000	-3.000	-3.000	-3.000
	Mieten und Pachten	-453,99	-500	-500	-500	-500	-500
	Besondere Aufwendungen für Beschäftigte	-1.175,65	-3.000				
	Fortbildungsbudget			-2.950	-2.950	-2.950	-2.950
	Fortbildungsbudget			-2.950	-2.950	-2.950	-2.950
	Besondere Verwaltungs- und Betriebsaufwendungen	-6.988,95	-7.500	-7.000	-7.000	-7.000	-7.000
	Lernmittel	-4.839,63	-4.000	-4.000	-4.000	-4.000	-4.000
15	- Abschreibungen	-14.408,80	-14.000	-14.000	-14.000	-14.000	-14.000
18	- Sonstige ordentliche Aufwendungen	-4.126,51	-4.000	-4.500	-4.500	-4.500	-4.500
19	= Ordentliche Aufwendungen (Summe Nr. 12 bis 18)	-387.355,48	-432.294	-451.999	-464.481	-477.337	-490.578
20	= Veranschlagtes ordentliches Ergebnis (Summe Nr. 11 und 19)	-336.808,58	-377.694	-402.399	-414.881	-427.737	-440.978
25	= Veranschlagter Nettoressourcenbedarf/-überschuss Summe (Nr. 20 und 24)	-336.808,58	-377.694	-402.399	-414.881	-427.737	-440.978

Teilfinanzhaushalt einschließlich Finanzplanung Kostenstelle 365002 Kindergarten Malvenweg

Gemeinde Dornstadt

Nr.	Teilfinanzhaushalt Einzahlungs- und Auszahlungsarten	Ergebnis 2019	Ansatz 2020	Ansatz 2021	VE	Plan 2022	Plan 2023	Plan 2024
1	+ Summe Einzahlungen aus lfd. Verwaltungstätigkeit (o. ao. Ertr. a. Verm.veräuß)	51.298,00	54.600	49.600		49.600	49.600	49.600
2	- Summe Auszahlungen aus lfd. Verwaltungstätigkeit	-368.674,84	-418.294	-437.999		-450.481	-463.337	-476.578
3	= Zahlungsmittelüberschuss/-bedarf des Ergebnishaushalts (Saldo Nr. 1 und 2)	-317.376,84	-363.694	-388.399		-400.881	-413.737	-426.978
12	- Auszahlungen für den Erwerb von beweglichem Sachvermögen		-2.000	-2.000		-2.000	-2.000	-2.000
16	= Auszahlungen aus Investitionstätigkeit (Saldo Nr. 10 bis 15)		-2.000	-2.000		-2.000	-2.000	-2.000
17	= Veransch. Finanzierungsmittelübers./- bedarf aus Invest. (Saldo Nr. 9 und 16)		-2.000	-2.000		-2.000	-2.000	-2.000
18	= Veransch. Finanzierungsmittelüberschuss/- bedarf (Saldo Nr. 3 und 17)	-317.376,84	-365.694	-390.399		-402.881	-415.737	-428.978

Haushaltsplan 2021 der Gemeinde Dornstadt



Teilergebnishaushalt Kostenstelle 365003 Kindergarten Bollingen

Gemeinde Dornstadt

Nr.	Teilergebnishaushalt Ertrags- und Aufwandsarten	Ergebnis 2019	Ansatz 2020	Ansatz 2021	Plan 2022	Plan 2023	Plan 2024
2	+ Zuweisungen und Zuwendungen, Umlagen	4.400,00		4.400	4.400	4.400	4.400
5	+ Entgelte f. öffentl. Leistungen o. Einrichtungen	49.267,00	45.000	47.000	47.000	47.000	47.000
6	+ Sonstige privatrechtliche Leistungsentgelte	15.531,60	10.000	15.000	15.000	15.000	15.000
11	= Ordentliche Erträge (Summe Nr. 1 bis 10)	69.198,60	55.000	66.400	66.400	66.400	66.400
12	- Personalaufwendungen	-368.949,78	-470.673	-477.393	-491.715	-506.466	-521.660
14	- Aufwendungen für Sach- und Dienstleistungen	-24.548,28	-25.900	-26.630	-26.630	-26.630	-26.630
	Unterhaltung des beweglichen Vermögens	-3.200,15	-4.000	-4.000	-4.000	-4.000	-4.000
	Mieten und Pachten	-417,92	-400	-400	-400	-400	-400
	Aufwand für Gebäudereinigung	-37,49					
	Besondere Aufwendungen für Beschäftigte	-2.564,03	-3.500				
	Fortbildungsbudget			-3.230	-3.230	-3.230	-3.230
	Fortbildungsbudget			-3.230	-3.230	-3.230	-3.230
	Besondere Verwaltungs- und Betriebsaufwendungen	-14.106,36	-13.000	-14.000	-14.000	-14.000	-14.000
	Lernmittel	-4.222,33	-5.000	-5.000	-5.000	-5.000	-5.000
15	- Abschreibungen	-11.437,68	-11.500	-8.900	-8.900	-8.900	-8.900
18	- Sonstige ordentliche Aufwendungen	-8.360,93	-4.700	-8.600	-8.600	-8.600	-8.600
19	= Ordentliche Aufwendungen (Summe Nr. 12 bis 18)	-413.296,67	-512.773	-521.523	-535.845	-550.596	-565.790
20	= Veranschlagtes ordentliches Ergebnis (Summe Nr. 11 und 19)	-344.098,07	-457.773	-455.123	-469.445	-484.196	-499.390
25	= Veranschlagter Nettoressourcenbedarf/-überschuss Summe (Nr. 20 und 24)	-344.098,07	-457.773	-455.123	-469.445	-484.196	-499.390

Teilfinanzhaushalt einschließlich Finanzplanung Kostenstelle 365003 Kindergarten Bollingen

Gemeinde Dornstadt

Nr.	Teilfinanzhaushalt Einzahlungs- und Auszahlungsarten	Ergebnis 2019	Ansatz 2020	Ansatz 2021	VE	Plan 2022	Plan 2023	Plan 2024
1	+ Summe Einzahlungen aus lfd. Verwaltungstätigkeit (o. ao. Ertr. a. Verm.veräuß)	69.316,95	55.000	66.400		66.400	66.400	66.400
2	- Summe Auszahlungen aus lfd. Verwaltungstätigkeit	-399.477,19	-501.273	-512.623		-526.945	-541.696	-556.890
3	= Zahlungsmittelüberschuss/-bedarf des Ergebnishaushalts (Saldo Nr. 1 und 2)	-330.160,24	-446.273	-446.223		-460.545	-475.296	-490.490
4	+ Einzahlungen aus Investitionszuwendungen		160.000	210.000		448.000	300.000	
9	= Einzahlungen aus Investitionstätigkeit (Summe Nr. 4 bis 8)		160.000	210.000		448.000	300.000	
11	- Auszahlungen für Baumaßnahmen	-24.553,98	-700.000	-1.000.000		-3.200.000	-800.000	
12	- Auszahlungen für den Erwerb von beweglichem Sachvermögen		-2.000	-2.000		-2.000	-202.000	-2.000
16	= Auszahlungen aus Investitionstätigkeit (Saldo Nr. 10 bis 15)	-24.553,98	-702.000	-1.002.000		-3.202.000	-1.002.000	-2.000
17	= Veranschl. Finanzierungsmittelübers./-bedarf aus Invest. (Saldo Nr. 9 und 16)	-24.553,98	-542.000	-792.000		-2.754.000	-702.000	-2.000
18	= Veranschl. Finanzierungsmittelüberschuss/-bedarf (Saldo Nr. 3 und 17)	-354.714,22	-988.273	-1.238.223		-3.214.545	-1.177.296	-492.490

Haushaltsplan 2021 der Gemeinde Dornstadt



Teilergebnishaushalt Kostenstelle 365004 Kindergarten Scharenstetten

Gemeinde Dornstadt

Nr.	Teilergebnishaushalt Ertrags- und Aufwandsarten	Ergebnis 2019	Ansatz 2020	Ansatz 2021	Plan 2022	Plan 2023	Plan 2024
3	+ Aufgelöste Investitionszuwendungen und -beiträge	863,31	1.000	1.000	1.000	1.000	1.000
5	+ Entgelte f. öffentl. Leistungen o. Einrichtungen	42.801,00	42.000	42.000	42.000	42.000	42.000
6	+ Sonstige privatrechtliche Leistungsentgelte	5.640,90	6.000	6.000	6.000	6.000	6.000
11	= Ordentliche Erträge (Summe Nr. 1 bis 10)	49.305,21	49.000	49.000	49.000	49.000	49.000
12	- Personalaufwendungen	-270.370,12	-309.055	-309.704	-318.995	-328.565	-338.422
14	- Aufwendungen für Sach- und Dienstleistungen	-11.442,75	-13.400	-14.045	-14.045	-14.045	-14.045
	Unterhaltung des beweglichen Vermögens	-2.451,65	-2.000	-2.000	-2.000	-2.000	-2.000
	Mieten und Pachten	-428,78	-400	-400	-400	-400	-400
	Besondere Aufwendungen für Beschäftigte	-425,00	-2.000				
	Fortbildungsbudget			-2.645	-2.645	-2.645	-2.645
	Fortbildungsbudget			-2.645	-2.645	-2.645	-2.645
	Besondere Verwaltungs- und Betriebsaufwendungen	-5.085,47	-6.000	-6.000	-6.000	-6.000	-6.000
	Lernmittel	-3.051,85	-3.000	-3.000	-3.000	-3.000	-3.000
15	- Abschreibungen	-10.728,46	-11.000	-11.000	-11.000	-11.000	-11.000
18	- Sonstige ordentliche Aufwendungen	-1.748,26	-2.100	-2.100	-2.100	-2.100	-2.100
19	= Ordentliche Aufwendungen (Summe Nr. 12 bis 18)	-294.289,59	-335.555	-336.849	-346.140	-355.710	-365.567
20	= Veranschlagtes ordentliches Ergebnis (Summe Nr. 11 und 19)	-244.984,38	-286.555	-287.849	-297.140	-306.710	-316.567
25	= Veranschlagter Nettoressourcenbedarf/-überschuss Summe (Nr. 20 und 24)	-244.984,38	-286.555	-287.849	-297.140	-306.710	-316.567

Teilfinanzhaushalt einschließlich Finanzplanung Kostenstelle 365004 Kindergarten Scharenstetten

Gemeinde Dornstadt

Nr.	Teilfinanzhaushalt Einzahlungs- und Auszahlungsarten	Ergebnis 2019	Ansatz 2020	Ansatz 2021	VE	Plan 2022	Plan 2023	Plan 2024
1	+ Summe Einzahlungen aus lfd. Verwaltungstätigkeit (o. ao. Ertr. a. Verm.veräuß)	48.995,10	48.000	48.000		48.000	48.000	48.000
2	- Summe Auszahlungen aus lfd. Verwaltungstätigkeit	-282.615,28	-324.555	-325.849		-335.140	-344.710	-354.567
3	= Zahlungsmittelüberschuss/-bedarf des Ergebnishaushalts (Saldo Nr. 1 und 2)	-233.620,18	-276.555	-277.849		-287.140	-296.710	-306.567
12	- Auszahlungen für den Erwerb von beweglichem Sachvermögen	-4.949,74	-2.000	-2.000		-2.000	-2.000	-2.000
16	= Auszahlungen aus Investitionstätigkeit (Saldo Nr. 10 bis 15)	-4.949,74	-2.000	-2.000		-2.000	-2.000	-2.000
17	= Veranschl. Finanzierungsmittelübers./-bedarf aus Invest. (Saldo Nr. 9 und 16)	-4.949,74	-2.000	-2.000		-2.000	-2.000	-2.000
18	= Veranschl. Finanzierungsmittelüberschuss/-bedarf (Saldo Nr. 3 und 17)	-238.569,92	-278.555	-279.849		-289.140	-298.710	-308.567

Haushaltsplan 2021 der Gemeinde Dornstadt



Teilergebnishaushalt Kostenstelle 365005 Kinderhaus Dornstadt

Gemeinde Dornstadt

Nr.	Teilergebnishaushalt Ertrags- und Aufwandsarten	Ergebnis 2019	Ansatz 2020	Ansatz 2021	Plan 2022	Plan 2023	Plan 2024
2	+ Zuweisungen und Zuwendungen, Umlagen	4.400,00	7.300	4.400	4.400	4.400	4.400
3	+ Aufgelöste Investitionszuwendungen und -beiträge	12.445,10	12.000	12.000	12.000	12.000	12.000
5	+ Entgelte f. öffentl. Leistungen o. Einrichtungen	151.647,00	200.000	160.000	160.000	160.000	160.000
6	+ Sonstige privatrechtliche Leistungsentgelte	54.273,50	45.000	50.000	50.000	50.000	50.000
11	= Ordentliche Erträge (Summe Nr. 1 bis 10)	222.765,60	264.300	226.400	226.400	226.400	226.400
12	- Personalaufwendungen	-942.474,14	-982.186	-1.042.036	-1.073.297	-1.105.496	-1.138.660
14	- Aufwendungen für Sach- und Dienstleistungen	-63.220,03	-59.900	-63.095	-63.095	-63.095	-63.095
	Unterhaltung des beweglichen Vermögens	-6.274,97	-4.000	-4.000	-4.000	-4.000	-4.000
	Mieten und Pachten	-854,98	-900	-900	-900	-900	-900
	Aufwand für Gebäudereinigung	-315,55					
	Besondere Aufwendungen für Beschäftigte	-6.766,41	-4.000				
	Fortbildungsbudget			-8.195	-8.195	-8.195	-8.195
	Fortbildungsbudget			-8.195	-8.195	-8.195	-8.195
	Besondere Verwaltungs- und Betriebsaufwendungen	-43.221,35	-47.000	-45.000	-45.000	-45.000	-45.000
	Lernmittel	-5.786,77	-4.000	-5.000	-5.000	-5.000	-5.000
15	- Abschreibungen	-82.835,53	-80.500	-81.000	-81.000	-81.000	-81.000
18	- Sonstige ordentliche Aufwendungen	-16.406,21	-6.700	-11.300	-11.300	-11.300	-11.300
19	= Ordentliche Aufwendungen (Summe Nr. 12 bis 18)	-1.104.935,91	-1.129.286	-1.197.431	-1.228.692	-1.260.891	-1.294.055
20	= Veranschlagtes ordentliches Ergebnis (Summe Nr. 11 und 19)	-882.170,31	-864.986	-971.031	-1.002.292	-1.034.491	-1.067.655
25	= Veranschlagter Nettoressourcenbedarf/-überschuss Summe (Nr. 20 und 24)	-882.170,31	-864.986	-971.031	-1.002.292	-1.034.491	-1.067.655

Teilfinanzhaushalt einschließlich Finanzplanung Kostenstelle 365005 Kinderhaus Dornstadt

Gemeinde Dornstadt

Nr.	Teilfinanzhaushalt Einzahlungs- und Auszahlungsarten	Ergebnis 2019	Ansatz 2020	Ansatz 2021	VE	Plan 2022	Plan 2023	Plan 2024
1	+ Summe Einzahlungen aus lfd. Verwaltungstätigkeit (o. ao. Ertr. a. Verm.veräuß)	211.629,50	252.300	214.400		214.400	214.400	214.400
2	- Summe Auszahlungen aus lfd. Verwaltungstätigkeit	-1.022.580,85	-1.048.786	-1.116.431		-1.147.692	-1.179.891	-1.213.055
3	= Zahlungsmittelüberschuss/-bedarf des Ergebnishaushalts (Saldo Nr. 1 und 2)	-810.951,35	-796.486	-902.031		-933.292	-965.491	-998.655
12	- Auszahlungen für den Erwerb von beweglichem Sachvermögen		-7.500	-3.000		-3.000	-3.000	-3.000
16	= Auszahlungen aus Investitionstätigkeit (Saldo Nr. 10 bis 15)		-7.500	-3.000		-3.000	-3.000	-3.000
17	= Veranschl. Finanzierungsmittelübers./- bedarf aus Invest. (Saldo Nr. 9 und 16)		-7.500	-3.000		-3.000	-3.000	-3.000
18	= Veranschl. Finanzierungsmittelüberschuss/- bedarf (Saldo Nr. 3 und 17)	-810.951,35	-803.986	-905.031		-936.292	-968.491	-1.001.655

Haushaltsplan 2021 der Gemeinde Dornstadt



Teilergebnishaushalt Produktbereich 42 Sport und Bäder

Gemeinde Dornstadt

Nr.	Teilergebnishaushalt Ertrags- und Aufwandsarten	Ergebnis 2019	Ansatz 2020	Ansatz 2021	Plan 2022	Plan 2023	Plan 2024
3	+ Aufgelöste Investitionszuwendungen und -beiträge	24.229,41	29.500	24.500	24.500	24.500	24.500
5	+ Entgelte f. öffentl. Leistungen o. Einrichtungen	110.602,91	110.900	90.900	90.900	90.900	90.900
6	+ Sonstige privatrechtliche Leistungsentgelte	15.341,76	6.500	6.200	6.200	6.200	6.200
7	+ Kostenerstattungen und Kostenumlagen	499,71	800	500	500	500	500
11	= Ordentliche Erträge (Summe Nr. 1 bis 10)	150.673,79	147.700	122.100	122.100	122.100	122.100
12	- Personalaufwendungen	-412.808,64	-418.166	-428.302	-441.150	-454.385	-468.016
14	- Aufwendungen für Sach- und Dienstleistungen	-439.293,08	-374.400	-321.000	-303.500	-303.500	-303.500
	Unterhaltung der Grundstücke und baulichen Anlagen	-92.665,13	-53.000	-51.600	-34.000	-34.000	-34.000
	Unterhaltung des Infrastrukturvermögens	-7.453,63					
	Unterhaltung des beweglichen Vermögens	-20.084,21	-16.100	-12.500	-12.500	-12.500	-12.500
	Mieten und Pachten	-8.092,80	-7.500	-6.000	-6.000	-6.000	-6.000
	Aufwendungen für Strom	-69.533,63	-46.600	-38.100	-38.100	-38.100	-38.100
	Aufwendungen für Gas und andere Energieträger	-53.421,23	-68.100	-42.000	-42.000	-42.000	-42.000
	Aufwand für Wasser-/ Abwasserversorgung	-47.697,79	-58.800	-42.500	-42.500	-42.500	-42.500
	Aufwand für Abfallbeseitigung	-832,46	-6.800	-1.000	-1.100	-1.100	-1.100
	Aufwand für Gebäudereinigung	-99.041,04	-83.500	-96.000	-96.000	-96.000	-96.000
	Besondere Aufwendungen für Beschäftigte	-3.422,60	-6.000	-1.000	-1.000	-1.000	-1.000
	Fortbildungsbudget			-2.300	-2.300	-2.300	-2.300
	Fortbildungsbudget			-2.300	-2.300	-2.300	-2.300
	Besondere Verwaltungs- und Betriebsaufwendungen	-37.048,56	-28.000	-28.000	-28.000	-28.000	-28.000
15	- Abschreibungen	-330.007,86	-321.500	-321.500	-321.500	-321.500	-321.500
17	- Transferaufwendungen	-3.523,52	-4.000	-4.000	-4.000	-4.000	-4.000
18	- Sonstige ordentliche Aufwendungen	-32.702,11	-36.150	-32.750	-32.750	-32.750	-32.750
19	= Ordentliche Aufwendungen (Summe Nr. 12 bis 18)	-1.218.335,21	-1.154.216	-1.107.552	-1.102.900	-1.116.135	-1.129.766
20	= Veranschlagtes ordentliches Ergebnis (Summe Nr. 11 und 19)	-1.067.661,42	-1.006.516	-985.452	-980.800	-994.035	-1.007.666
21	+ Erträge aus internen Leistungen	5.309,55	13.600	7.000	7.000	7.000	7.000
22	- Aufwendungen für interne Leistungen	-112.349,54	-110.000	-110.000	-110.000	-110.000	-110.000
24	= Veranschlagtes kalkulatorisches Ergebnis (Saldo Nr. 21 bis 23)	-107.039,99	-96.400	-103.000	-103.000	-103.000	-103.000
25	= Veranschlagter Nettoressourcenbedarf/-überschuss Summe (Nr. 20 und 24)	-1.174.701,41	-1.102.916	-1.088.452	-1.083.800	-1.097.035	-1.110.666

Teilfinanzhaushalt einschließlich Finanzplanung Produktbereich 42 Sport und Bäder

Gemeinde Dornstadt

Nr.	Teilfinanzhaushalt Einzahlungs- und Auszahlungsarten	Ergebnis 2019	Ansatz 2020	Ansatz 2021	VE	Plan 2022	Plan 2023	Plan 2024
1	+ Summe Einzahlungen aus lfd. Verwaltungstätigkeit (o. ao. Ertr. a. Verm.veräuß)	123.944,55	118.200	97.600		97.600	97.600	97.600
2	- Summe Auszahlungen aus lfd. Verwaltungstätigkeit	-820.832,37	-832.716	-786.052		-781.400	-794.635	-808.266
3	= Zahlungsmittelüberschuss/-bedarf des Ergebnishaushalts (Saldo Nr. 1 und 2)	-696.887,82	-714.516	-688.452		-683.800	-697.035	-710.666
4	+ Einzahlungen aus Investitionszuwendungen	130.000,00	100.000	291.000		112.000		

Haushaltsplan 2021 der Gemeinde Dornstadt

Teilfinanzhaushalt einschließlich Finanzplanung Produktbereich 42 Sport und Bäder								
Gemeinde Dornstadt								
Nr.	Teilfinanzhaushalt Einzahlungs- und Auszahlungsarten	Ergebnis 2019	Ansatz 2020	Ansatz 2021	VE	Plan 2022	Plan 2023	Plan 2024
9	= Einzahlungen aus Investitionstätigkeit (Summe Nr. 4 bis 8)	130.000,00	100.000	291.000		112.000		
11	- Auszahlungen für Baumaßnahmen	-93.281,84	-2.500.000	-3.970.000		-500.000		
12	- Auszahlungen für den Erwerb von beweglichem Sachvermögen	-11.152,10	-74.000	-74.000		-214.000	-11.000	-11.000
14	- Auszahlungen für Investitionsförderungs- maßnahmen		-7.000					
16	= Auszahlungen aus Investitionstätigkeit (Saldo Nr. 10 bis 15)	-104.433,94	-2.581.000	-4.044.000		-714.000	-11.000	-11.000
17	= Veranschl. Finanzierungsmittelübers./- bedarf aus Invest. (Saldo Nr. 9 und 16)	25.566,06	-2.481.000	-3.753.000		-602.000	-11.000	-11.000
18	= Veranschl. Finanzierungsmittelüberschuss/- bedarf (Saldo Nr. 3 und 17)	-671.321,76	-3.195.516	-4.441.452		-1.285.800	-708.035	-721.666

Haushaltsplan 2021 der Gemeinde Dornstadt



Teilergebnishaushalt Produktgruppe 4210 Förderung des Sports - [THH 4]

Gemeinde Dornstadt

Nr.	Teilergebnishaushalt Ertrags- und Aufwandsarten	Ergebnis 2019	Ansatz 2020	Ansatz 2021	Plan 2022	Plan 2023	Plan 2024
17	- Transferaufwendungen	-3.523,52	-4.000	-4.000	-4.000	-4.000	-4.000
18	- Sonstige ordentliche Aufwendungen	-13.945,34	-15.000	-15.000	-15.000	-15.000	-15.000
19	= Ordentliche Aufwendungen (Summe Nr. 12 bis 18)	-17.468,86	-19.000	-19.000	-19.000	-19.000	-19.000
20	= Veranschlagtes ordentliches Ergebnis (Summe Nr. 11 und 19)	-17.468,86	-19.000	-19.000	-19.000	-19.000	-19.000
22	- Aufwendungen für interne Leistungen	-295,19					
24	= Veranschlagtes kalkulatorisches Ergebnis (Saldo Nr. 21 bis 23)	-295,19					
25	= Veranschlagter Nettoressourcenbedarf/-überschuss Summe (Nr. 20 und 24)	-17.764,05	-19.000	-19.000	-19.000	-19.000	-19.000

Erläuterungen - Teilergebnishaushalt Produktgruppe 4210 Förderung des Sports - [THH 4]

Position 17: Zuschuss Sportvereine
Position 18: Sportplatzpflege

Teilfinanzhaushalt einschließlich Finanzplanung Produktgruppe 4210 Förderung des Sports - [THH 4]

Gemeinde Dornstadt

Nr.	Teilfinanzhaushalt Einzahlungs- und Auszahlungsarten	Ergebnis 2019	Ansatz 2020	Ansatz 2021	VE	Plan 2022	Plan 2023	Plan 2024
2	- Summe Auszahlungen aus lfd. Verwaltungstätigkeit	-22.423,73	-19.000	-19.000		-19.000	-19.000	-19.000
3	= Zahlungsmittelüberschuss/-bedarf des Ergebnishaushalts (Saldo Nr. 1 und 2)	-22.423,73	-19.000	-19.000		-19.000	-19.000	-19.000
14	- Auszahlungen für Investitionsförderungs- maßnahmen		-7.000					
16	= Auszahlungen aus Investitionstätigkeit (Saldo Nr. 10 bis 15)		-7.000					
17	= Veransch. Finanzierungsmittelübers./- bedarf aus Invest. (Saldo Nr. 9 und 16)		-7.000					
18	= Veransch. Finanzierungsmittelüberschuss/- bedarf (Saldo Nr. 3 und 17)	-22.423,73	-26.000	-19.000		-19.000	-19.000	-19.000

Finanzhaushalt nach Investitionen Produktgruppe 4210 Förderung des Sports - [THH 4]

Gemeinde Dornstadt

Nr.	Investitionsmaßnahmen Einzahlungs- und Auszahlungsarten	Gesamtang. z. Maßnahme -nachrichtl.-	Bisher finanziert	Ermächtigungs- übertragungen aus Vorvorj.	Ergebnis 2019	Ansatz 2020	Ansatz 2021	VE
11	- Auszahlungen für Investitionsförderungsmaßnahmen	-17.000	-7.000,00			-7.000		

Investition I-4210-001 Vereinsförderung - Sport

11	- Auszahlungen für Investitionsförderungsmaßnahmen	-17.000	-7.000,00			-7.000		
----	---	---------	-----------	--	--	--------	--	--

Haushaltsplan 2021 der Gemeinde Dornstadt

Finanzhaushalt nach InvestitionenProduktgruppe 4210 Förderung des Sports - [THH 4]								
Gemeinde Dornstadt								
Nr.	Investitionsmaßnahmen Einzahlungs- und Auszahlungsarten	Gesamtang. z. Maßnahme -nachrichtl.-	Bisher finanziert	Ermächtigungs übertragungen aus Vorvorj.	Ergebnis 2019	Ansatz 2020	Ansatz 2021	VE
13	= Summe der Auszahlungen aus Investitionstätigkeit (Summe Nr. 7 - 12)	-17.000	-7.000,00			-7.000		
14	= Saldo aus Investitionstätigkeit (Saldo Nr. 6 + 13)	-17.000	-7.000,00			-7.000		
16	= Gesamtkosten der Maßnahme (Summe Nr. 13 + 15)	-17.000	-7.000,00			-7.000		

Haushaltsplan 2021 der Gemeinde Dornstadt



TeilergebnishaushaltProduktgruppe 4240 Bäder - [THH 4]

Gemeinde Dornstadt

Nr.	Teilergebnishaushalt Ertrags- und Aufwandsarten	Ergebnis 2019	Ansatz 2020	Ansatz 2021	Plan 2022	Plan 2023	Plan 2024
3	+ Aufgelöste Investitionszuwendungen und -beiträge	10.462,12	15.000	10.000	10.000	10.000	10.000
5	+ Entgelte f. öffentl. Leistungen o. Einrichtungen	81.260,42	75.000	80.000	80.000	80.000	80.000
6	+ Sonstige privatrechtliche Leistungsentgelte	4.192,20	4.000	4.200	4.200	4.200	4.200
7	+ Kostenerstattungen und Kostenumlagen	499,71	800	500	500	500	500
11	= Ordentliche Erträge (Summe Nr. 1 bis 10)	96.414,45	94.800	94.700	94.700	94.700	94.700
12	- Personalaufwendungen	-255.341,27	-265.082	-270.758	-278.881	-287.247	-295.864
14	- Aufwendungen für Sach- und Dienstleistungen	-307.502,35	-238.500	-233.950	-237.050	-237.050	-237.050
	Unterhaltung der Grundstücke und baulichen Anlagen	-54.715,58	-20.000	-17.000	-20.000	-20.000	-20.000
	Unterhaltung des beweglichen Vermögens	-7.028,77	-5.500	-5.500	-5.500	-5.500	-5.500
	Mieten und Pachten	-8.092,80	-6.000	-6.000	-6.000	-6.000	-6.000
	Aufwendungen für Strom	-43.193,02	-22.000	-25.000	-25.000	-25.000	-25.000
	Aufwendungen für Gas und andere Energieträger	-34.272,37	-40.000	-30.000	-30.000	-30.000	-30.000
	Aufwand für Wasser-/ Abwasserversorgung	-37.843,78	-35.000	-35.000	-35.000	-35.000	-35.000
	Aufwand für Abfallbeseitigung	-210,12	-6.000	-500	-600	-600	-600
	Aufwand für Gebäudereinigung	-81.755,88	-70.000	-84.000	-84.000	-84.000	-84.000
	Besondere Aufwendungen für Beschäftigte	-3.341,47	-6.000	-1.000	-1.000	-1.000	-1.000
	Fortbildungsbudget			-1.950	-1.950	-1.950	-1.950
	Fortbildungsbudget			-1.950	-1.950	-1.950	-1.950
	Besondere Verwaltungs- und Betriebsaufwendungen	-37.048,56	-28.000	-28.000	-28.000	-28.000	-28.000
15	- Abschreibungen	-212.019,73	-207.500	-207.500	-207.500	-207.500	-207.500
18	- Sonstige ordentliche Aufwendungen	-9.638,50	-9.300	-9.500	-9.500	-9.500	-9.500
19	= Ordentliche Aufwendungen (Summe Nr. 12 bis 18)	-784.501,85	-720.382	-721.708	-732.931	-741.297	-749.914
20	= Veranschlagtes ordentliches Ergebnis (Summe Nr. 11 und 19)	-688.087,40	-625.582	-627.008	-638.231	-646.597	-655.214
21	+ Erträge aus internen Leistungen	5.309,55	13.600	7.000	7.000	7.000	7.000
22	- Aufwendungen für interne Leistungen	-24.103,01	-22.000	-22.000	-22.000	-22.000	-22.000
24	= Veranschlagtes kalkulatorisches Ergebnis (Saldo Nr. 21 bis 23)	-18.793,46	-8.400	-15.000	-15.000	-15.000	-15.000
25	= Veranschlagter Nettoressourcenbedarf/-überschuss Summe (Nr. 20 und 24)	-706.880,86	-633.982	-642.008	-653.231	-661.597	-670.214

Erläuterungen - TeilergebnishaushaltProduktgruppe 4240 Bäder - [THH 4]

Position 6: Erträge Snackautomat
 Position 7: Ersatz Schulschwimmen andere Gemeinden
 Position 14: -Mieten und Pachten = Miete Snackautomat
 -Besondere Aufwendungen für Beschäftigte = Dienstkleidung/Fortbildungen
 -Besondere Verwaltungs- und Betriebsaufwendungen = Desinfektion; Untersuchungen Wasserqualität, Veranstaltungen
 Position 21: Schulschwimmen

Teilfinanzhaushalt einschließlich FinanzplanungProduktgruppe 4240 Bäder - [THH 4]

Gemeinde Dornstadt

Nr.	Teilfinanzhaushalt Einzahlungs- und Auszahlungsarten	Ergebnis 2019	Ansatz 2020	Ansatz 2021	VE	Plan 2022	Plan 2023	Plan 2024
1	+ Summe Einzahlungen aus lfd. Verwaltungstätigkeit (o. ao. Ertr. a. Verm.veräuß)	86.035,24	79.800	84.700		84.700	84.700	84.700

Haushaltsplan 2021 der Gemeinde Dornstadt

Teilfinanzhaushalt einschließlich Finanzplanung Produktgruppe 4240 Bäder - [THH 4]

Gemeinde Dornstadt

Nr.	Teilfinanzhaushalt Einzahlungs- und Auszahlungsarten	Ergebnis 2019	Ansatz 2020	Ansatz 2021	VE	Plan 2022	Plan 2023	Plan 2024
2	- Summe Auszahlungen aus lfd. Verwaltungstätigkeit	-488.168,98	-512.882	-514.208		-525.431	-533.797	-542.414
3	= Zahlungsmittelüberschuss/-bedarf des Ergebnishaushalts (Saldo Nr. 1 und 2)	-402.133,74	-433.082	-429.508		-440.731	-449.097	-457.714
4	+ Einzahlungen aus Investitionszuwendungen	130.000,00						
9	= Einzahlungen aus Investitionstätigkeit (Summe Nr. 4 bis 8)	130.000,00						
11	- Auszahlungen für Baumaßnahmen	-26.602,03						
12	- Auszahlungen für den Erwerb von beweglichem Sachvermögen		-5.000	-5.000		-5.000	-5.000	-5.000
16	= Auszahlungen aus Investitionstätigkeit (Saldo Nr. 10 bis 15)	-26.602,03	-5.000	-5.000		-5.000	-5.000	-5.000
17	= Veranschl. Finanzierungsmittelübers./- bedarf aus Invest. (Saldo Nr. 9 und 16)	103.397,97	-5.000	-5.000		-5.000	-5.000	-5.000
18	= Veranschl. Finanzierungsmittelüberschuss/- bedarf (Saldo Nr. 3 und 17)	-298.735,77	-438.082	-434.508		-445.731	-454.097	-462.714

Finanzhaushalt nach Investitionen Produktgruppe 4240 Bäder - [THH 4]

Gemeinde Dornstadt

Nr.	Investitionsmaßnahmen Einzahlungs- und Auszahlungsarten	Gesamtang. z. Maßnahme -nachrichtl.-	Bisher finanziert	Ermächtigungs übertragungen aus Vorvorj.	Ergebnis 2019	Ansatz 2020	Ansatz 2021	VE
-----	--	--	----------------------	--	------------------	----------------	----------------	----

Investition I-4240-001 Hallenbad Dornstadt -Bew.Vermögen

9	- Auszahlungen für den Erwerb von beweglichem Sachvermögen	-35.000	-5.000,00			-5.000	-5.000	
13	= Summe der Auszahlungen aus Investitionstätigkeit (Summe Nr. 7 - 12)	-35.000	-5.000,00			-5.000	-5.000	
14	= Saldo aus Investitionstätigkeit (Saldo Nr. 6 + 13)	-35.000	-5.000,00			-5.000	-5.000	
16	= Gesamtkosten der Maßnahme (Summe Nr. 13 + 15)	-35.000	-5.000,00			-5.000	-5.000	

Investition I-4240-002 Hallenbad Dornstadt -Generalsanierung

1	+ Einzahlungen aus Investitionszuwendungen	130.000	130.000,00		130.000,00			
6	= Summe der Einzahlungen aus Investitionstätigkeit (Summe Nr. 1 - 5)	130.000	130.000,00		130.000,00			
8	- Auszahlungen für Baumaßnahmen	-650.000	-606.425,17		-26.602,03			
13	= Summe der Auszahlungen aus Investitionstätigkeit (Summe Nr. 7 - 12)	-650.000	-606.425,17		-26.602,03			
14	= Saldo aus Investitionstätigkeit (Saldo Nr. 6 + 13)	-520.000	-476.425,17		103.397,97			
16	= Gesamtkosten der Maßnahme (Summe Nr. 13 + 15)	-650.000	-606.425,17		-26.602,03			

Haushaltsplan 2021 der Gemeinde Dornstadt



TeilergebnishaushaltProduktgruppe 4241 Sportstätten - [THH 4]

Gemeinde Dornstadt

Nr.	Teilergebnishaushalt Ertrags- und Aufwandsarten	Ergebnis 2019	Ansatz 2020	Ansatz 2021	Plan 2022	Plan 2023	Plan 2024
3	+ Aufgelöste Investitionszuwendungen und -beiträge	13.767,29	14.500	14.500	14.500	14.500	14.500
5	+ Entgelte f. öffentl. Leistungen o. Einrichtungen	29.342,49	35.900	10.900	10.900	10.900	10.900
6	+ Sonstige privatrechtliche Leistungsentgelte	11.149,56	2.500	2.000	2.000	2.000	2.000
11	= Ordentliche Erträge (Summe Nr. 1 bis 10)	54.259,34	52.900	27.400	27.400	27.400	27.400
12	- Personalaufwendungen	-157.467,37	-153.084	-157.544	-162.270	-167.138	-172.152
14	- Aufwendungen für Sach- und Dienstleistungen	-131.790,73	-135.900	-87.050	-66.450	-66.450	-66.450
	Unterhaltung der Grundstücke und baulichen Anlagen	-37.949,55	-33.000	-34.600	-14.000	-14.000	-14.000
	Unterhaltung des Infrastrukturvermögens	-7.453,63					
	Unterhaltung des beweglichen Vermögens	-13.055,44	-10.600	-7.000	-7.000	-7.000	-7.000
	Mieten und Pachten		-1.500				
	Aufwendungen für Strom	-26.340,61	-24.600	-13.100	-13.100	-13.100	-13.100
	Aufwendungen für Gas und andere Energieträger	-19.148,86	-28.100	-12.000	-12.000	-12.000	-12.000
	Aufwand für Wasser-/ Abwasserversorgung	-9.854,01	-23.800	-7.500	-7.500	-7.500	-7.500
	Aufwand für Abfallbeseitigung	-622,34	-800	-500	-500	-500	-500
	Aufwand für Gebäudereinigung	-17.285,16	-13.500	-12.000	-12.000	-12.000	-12.000
	Besondere Aufwendungen für Beschäftigte	-81,13					
	Fortbildungsbudget			-350	-350	-350	-350
	Fortbildungsbudget			-350	-350	-350	-350
15	- Abschreibungen	-117.988,13	-114.000	-114.000	-114.000	-114.000	-114.000
18	- Sonstige ordentliche Aufwendungen	-9.118,27	-11.850	-8.250	-8.250	-8.250	-8.250
19	= Ordentliche Aufwendungen (Summe Nr. 12 bis 18)	-416.364,50	-414.834	-366.844	-350.970	-355.838	-360.852
20	= Veranschlagtes ordentliches Ergebnis (Summe Nr. 11 und 19)	-362.105,16	-361.934	-339.444	-323.570	-328.438	-333.452
22	- Aufwendungen für interne Leistungen	-87.951,34	-88.000	-88.000	-88.000	-88.000	-88.000
24	= Veranschlagtes kalkulatorisches Ergebnis (Saldo Nr. 21 bis 23)	-87.951,34	-88.000	-88.000	-88.000	-88.000	-88.000
25	= Veranschlagter Nettoressourcenbedarf/-überschuss Summe (Nr. 20 und 24)	-450.056,50	-449.934	-427.444	-411.570	-416.438	-421.452

Erläuterungen - TeilergebnishaushaltProduktgruppe 4241 Sportstätten - [THH 4]

Position 3: Mehrzweckhalle Tomerdingen 3.000 €, Mehrzweckhalle Bollingen 1.000 €, Bühlsporthalle Dornstadt 1.500 €, Kultur- und Sporttreff 9.000 €
 Position 5: Mehrzweckhalle Tomerdingen 1.500 €, Mehrzweckhalle Bollingen 500 €, Bühlsporthalle Miete Gymnastikraum 8.900 €, Kultur- und Sporttreff 25.000 €
 Position 14: - Unterhaltung der Grundstücke und baulichen Anlagen: Bühlsporthalle Basketballanlage 4.000 €, Wand zum Hallenbad 3.000 €, Wandverschallung/Tür Gymnastikraum 8.000 €

Teilfinanzhaushalt einschließlich FinanzplanungProduktgruppe 4241 Sportstätten - [THH 4]

Gemeinde Dornstadt

Nr.	Teilfinanzhaushalt Einzahlungs- und Auszahlungsarten	Ergebnis 2019	Ansatz 2020	Ansatz 2021	VE	Plan 2022	Plan 2023	Plan 2024
1	+ Summe Einzahlungen aus lfd. Verwaltungstätigkeit (o. ao. Ertr. a. Verm.veräuß)	37.909,31	38.400	12.900		12.900	12.900	12.900
2	- Summe Auszahlungen aus lfd. Verwaltungstätigkeit	-310.239,66	-300.834	-252.844		-236.970	-241.838	-246.852

Haushaltsplan 2021 der Gemeinde Dornstadt

Teilfinanzhaushalt einschließlich Finanzplanung Produktgruppe 4241 Sportstätten - [THH 4]

Gemeinde Dornstadt

Nr.	Teilfinanzhaushalt Einzahlungs- und Auszahlungsarten	Ergebnis 2019	Ansatz 2020	Ansatz 2021	VE	Plan 2022	Plan 2023	Plan 2024
3	= Zahlungsmittelüberschuss/-bedarf des Ergebnishaushalts (Saldo Nr. 1 und 2)	-272.330,35	-262.434	-239.944		-224.070	-228.938	-233.952
4	+ Einzahlungen aus Investitionszuwendungen		100.000	291.000		112.000		
9	= Einzahlungen aus Investitionstätigkeit (Summe Nr. 4 bis 8)		100.000	291.000		112.000		
11	- Auszahlungen für Baumaßnahmen	-66.679,81	-2.500.000	-3.970.000		-500.000		
12	- Auszahlungen für den Erwerb von beweglichem Sachvermögen	-11.152,10	-69.000	-69.000		-209.000	-6.000	-6.000
16	= Auszahlungen aus Investitionstätigkeit (Saldo Nr. 10 bis 15)	-77.831,91	-2.569.000	-4.039.000		-709.000	-6.000	-6.000
17	= Veranschl. Finanzierungsmittelübers./- bedarf aus Invest. (Saldo Nr. 9 und 16)	-77.831,91	-2.469.000	-3.748.000		-597.000	-6.000	-6.000
18	= Veranschl. Finanzierungsmittelüberschuss/- bedarf (Saldo Nr. 3 und 17)	-350.162,26	-2.731.434	-3.987.944		-821.070	-234.938	-239.952

Finanzhaushalt nach Investitionen Produktgruppe 4241 Sportstätten - [THH 4]

Gemeinde Dornstadt

Nr.	Investitionsmaßnahmen Einzahlungs- und Auszahlungsarten	Gesamtang. z. Maßnahme -nachrichtl.-	Bisher finanziert	Ermächtigungs übertragungen aus Vorvorj.	Ergebnis 2019	Ansatz 2020	Ansatz 2021	VE
-----	--	--	----------------------	--	------------------	----------------	----------------	----

Investition I-4241-001 Bühlsporthalle Dornstadt

9	- Auszahlungen für den Erwerb von beweglichem Sachvermögen	-17.000	-6.838,56		-4.838,56	-2.000	-2.000	
13	= Summe der Auszahlungen aus Investitionstätigkeit (Summe Nr. 7 - 12)	-17.000	-6.838,56		-4.838,56	-2.000	-2.000	
14	= Saldo aus Investitionstätigkeit (Saldo Nr. 6 + 13)	-17.000	-6.838,56		-4.838,56	-2.000	-2.000	
16	= Gesamtkosten der Maßnahme (Summe Nr. 13 + 15)	-17.000	-6.838,56		-4.838,56	-2.000	-2.000	

Investition I-4241-002 Mehrzweckhalle Tomerdingen

9	- Auszahlungen für den Erwerb von beweglichem Sachvermögen	-12.000	-4.628,35		-2.628,35	-2.000	-2.000	
13	= Summe der Auszahlungen aus Investitionstätigkeit (Summe Nr. 7 - 12)	-12.000	-4.628,35		-2.628,35	-2.000	-2.000	
14	= Saldo aus Investitionstätigkeit (Saldo Nr. 6 + 13)	-12.000	-4.628,35		-2.628,35	-2.000	-2.000	
16	= Gesamtkosten der Maßnahme (Summe Nr. 13 + 15)	-12.000	-4.628,35		-2.628,35	-2.000	-2.000	

Investition I-4241-003 Mehrzweckhalle Bollingen

9	- Auszahlungen für den Erwerb von beweglichem Sachvermögen	-12.000	-5.685,19		-3.685,19	-2.000	-2.000	
13	= Summe der Auszahlungen aus Investitionstätigkeit (Summe Nr. 7 - 12)	-12.000	-5.685,19		-3.685,19	-2.000	-2.000	

Haushaltsplan 2021 der Gemeinde Dornstadt

Finanzhaushalt nach Investitionen Produktgruppe 4241 Sportstätten - [THH 4]								
Gemeinde Dornstadt								
Nr.	Investitionsmaßnahmen Einzahlungs- und Auszahlungsarten	Gesamtang. z. Maßnahme -nachrichtl.-	Bisher finanziert	Ermächtigungs übertragungen aus Vorvorj.	Ergebnis 2019	Ansatz 2020	Ansatz 2021	VE
14	= Saldo aus Investitionstätigkeit (Saldo Nr. 6 + 13)	-12.000	-5.685,19		-3.685,19	-2.000	-2.000	
16	= Gesamtkosten der Maßnahme (Summe Nr. 13 + 15)	-12.000	-5.685,19		-3.685,19	-2.000	-2.000	
Investition I-4241-004 Mehrzweckhalle Scharenstetten								
1	+ Einzahlungen aus Investitionszuwendungen	574.000	100.000,00			100.000		
6	= Summe der Einzahlungen aus Investitionstätigkeit (Summe Nr. 1 - 5)	574.000	100.000,00			100.000		
8	- Auszahlungen für Baumaßnahmen	-6.700.000	-2.226.053,67		-42.190,80	-2.100.000	-3.000.000	
9	- Auszahlungen für den Erwerb von beweglichem Sachvermögen	-200.000						
13	= Summe der Auszahlungen aus Investitionstätigkeit (Summe Nr. 7 - 12)	-6.900.000	-2.226.053,67		-42.190,80	-2.100.000	-3.000.000	
14	= Saldo aus Investitionstätigkeit (Saldo Nr. 6 + 13)	-6.326.000	-2.126.053,67		-42.190,80	-2.000.000	-3.000.000	
16	= Gesamtkosten der Maßnahme (Summe Nr. 13 + 15)	-6.900.000	-2.226.053,67		-42.190,80	-2.100.000	-3.000.000	
Investition I-4241-005 Kultur- und Sporttreff Generalsanierung Sporthalle								
1	+ Einzahlungen aus Investitionszuwendungen	291.000					291.000	
6	= Summe der Einzahlungen aus Investitionstätigkeit (Summe Nr. 1 - 5)	291.000					291.000	
8	- Auszahlungen für Baumaßnahmen	-1.370.000	-426.652,44		-24.489,01	-400.000	-970.000	
9	- Auszahlungen für den Erwerb von beweglichem Sachvermögen	-112.000	-3.000,00			-3.000	-3.000	
13	= Summe der Auszahlungen aus Investitionstätigkeit (Summe Nr. 7 - 12)	-1.482.000	-429.652,44		-24.489,01	-403.000	-973.000	
14	= Saldo aus Investitionstätigkeit (Saldo Nr. 6 + 13)	-1.191.000	-429.652,44		-24.489,01	-403.000	-682.000	
16	= Gesamtkosten der Maßnahme (Summe Nr. 13 + 15)	-1.482.000	-429.652,44		-24.489,01	-403.000	-973.000	
Investition I-4241-006 Stadion/Sportplätze								
9	- Auszahlungen für den Erwerb von beweglichem Sachvermögen	-120.000	-60.000,00			-60.000	-60.000	
13	= Summe der Auszahlungen aus Investitionstätigkeit (Summe Nr. 7 - 12)	-120.000	-60.000,00			-60.000	-60.000	
14	= Saldo aus Investitionstätigkeit (Saldo Nr. 6 + 13)	-120.000	-60.000,00			-60.000	-60.000	
16	= Gesamtkosten der Maßnahme (Summe Nr. 13 + 15)	-120.000	-60.000,00			-60.000	-60.000	

Haushaltsplan 2021 der Gemeinde Dornstadt



Teilergebnishaushalt Teilhaushalt 5 Bauen und Umwelt

Gemeinde Dornstadt

Nr.	Teilergebnishaushalt Ertrags- und Aufwandsarten	Ergebnis 2019	Ansatz 2020	Ansatz 2021	Plan 2022	Plan 2023	Plan 2024
2	+ Zuweisungen und Zuwendungen, Umlagen	104.383,93	101.500	81.000	71.000	71.000	71.000
3	+ Aufgelöste Investitionszuwendungen und -beiträge	561.709,08	564.000	574.000	574.000	574.000	574.000
5	+ Entgelte f. öffentl. Leistungen o. Einrichtungen	1.733.376,39	1.914.640	1.936.902	1.937.864	1.415.400	1.415.400
6	+ Sonstige privatrechtliche Leistungsentgelte	173.818,23	160.938	152.500	152.500	138.500	138.500
7	+ Kostenerstattungen und Kostenumlagen	78.137,26	52.150	51.900	51.900		
10	+ Sonstige ordentliche Erträge	249.298,80	344.000	344.000	344.000	344.000	344.000
11	= Ordentliche Erträge (Summe Nr. 1 bis 10)	2.900.723,69	3.137.228	3.140.302	3.131.264	2.542.900	2.542.900
12	- Personalaufwendungen	-27.629,84	-34.646	-416.881	-429.388	-408.245	-420.492
14	- Aufwendungen für Sach- und Dienstleistungen	-1.287.225,95	-1.316.412	-1.238.828	-1.388.828	-968.185	-968.185
	Unterhaltung der Grundstücke und baulichen Anlagen	-94.526,57	-116.500	-69.500	-68.000	-68.000	-68.000
	Erholung	-5.987,10					
	Unterhaltung des Infrastrukturvermögens	-427.469,00	-398.600	-440.200	-621.700	-421.200	-421.200
	Waldwegunterhalt	-7.411,85	-11.000	-7.500	-7.500	-7.500	-7.500
	Unterhaltung Brücken (DB)		5.000	5.000	5.000	5.000	5.000
	Radwegekonzeption	-947,29	-20.000				
	Unterhaltung des beweglichen Vermögens	-4.693,30	-5.700	-3.500	-3.500	-3.500	-3.500
	Mieten und Pachten	-558,50					
	Leasing	-6.007,72	-6.000	-6.200	-6.200	-6.200	-6.200
	Bewirtschaftung der Grundst. u. baulichen Anlagen	-5.117,00	-10.000	-5.000	-5.000	-5.000	-5.000
	Aufwendungen für Strom	-4.562,15	-6.300	-6.000	-6.000	-5.000	-5.000
	Aufwendungen für Gas und andere Energieträger	-33.904,47	-40.000	-35.000	-35.000	-35.000	-35.000
	Aufwand für Wasser-/ Abwasserversorgung	-7.286,84	-17.600	-9.900	-9.900	-9.000	-9.000
	Aufwand für Abfallbeseitigung	-4.242,37	-5.700	-7.200	-7.200	-7.200	-7.200
	Aufwand für Gebäudereinigung	-1.098,39	-800	-960	-960	-960	-960
	Haltung von Fahrzeugen	-10.831,48	-8.500	-8.000	-8.000	-8.000	-8.000
	Besondere Aufwendungen für Beschäftigte	-141,15	-2.000	-500	-500	-500	-500
	Fortbildungsbudget			-3.125	-3.125	-3.125	-3.125
	Fortbildungsbudget			-3.125	-3.125	-3.125	-3.125
	Besondere Verwaltungs- und Betriebsaufwendungen	-555.059,37	-581.712	-552.243	-522.243	-304.000	-304.000
	Holzfällung und Aufbereitung	-61.992,89	-45.000	-57.000	-57.000	-57.000	-57.000
	Kulturpflege	-17.921,70	-14.000	-15.000	-15.000	-15.000	-15.000
	Forstschutz	-15.609,20	-12.000	-7.000	-7.000	-7.000	-7.000
	Planung/Vorbereitung Dornstädter Höfe	2.591,74	10.000				
15	- Abschreibungen	-1.125.827,26	-1.191.200	-1.122.700	-1.122.700	-1.122.000	-1.122.000
17	- Transferaufwendungen	-421.194,40	-440.000	-440.000	-440.000	-440.000	-440.000
18	- Sonstige ordentliche Aufwendungen	-234.530,82	-286.338	-310.588	-310.588	-98.600	-98.600
19	= Ordentliche Aufwendungen (Summe Nr. 12 bis 18)	-3.096.408,27	-3.268.596	-3.528.997	-3.691.504	-3.037.030	-3.049.277
20	= Veranschlagtes ordentliches Ergebnis (Summe Nr. 11 und 19)	-195.684,58	-131.368	-388.695	-560.240	-494.130	-506.377
21	+ Erträge aus internen Leistungen	352.989,50	320.000	320.000	320.000	320.000	320.000
22	- Aufwendungen für interne Leistungen	-1.284.320,86	-1.220.712	-1.177.000	-1.177.000	-1.055.000	-1.055.000
23	- kalkulatorische Kosten	-661.366,29	-665.000	-647.000	-647.000	-647.000	-647.000
24	= Veranschlagtes kalkulatorisches Ergebnis (Saldo Nr. 21 bis 23)	-1.592.697,65	-1.565.712	-1.504.000	-1.504.000	-1.382.000	-1.382.000
25	= Veranschlagter Nettoressourcenbedarf/-überschuss Summe (Nr. 20 und 24)	-1.788.382,23	-1.697.080	-1.892.695	-2.064.240	-1.876.130	-1.888.377

Haushaltsplan 2021 der Gemeinde Dornstadt

Teilfinanzhaushalt einschließlich Finanzplanung Teilhaushalt 5 Bauen und Umwelt								
Gemeinde Dornstadt								
Nr.	Teilfinanzhaushalt Einzahlungs- und Auszahlungsarten	Ergebnis 2019	Ansatz 2020	Ansatz 2021	VE	Plan 2022	Plan 2023	Plan 2024
1	+ Summe Einzahlungen aus lfd. Verwaltungstätigkeit (o. ao. Ertr. a. Verm.veräuß)	2.792.468,30	2.573.228	2.566.302		2.557.264	1.968.900	1.968.900
2	- Summe Auszahlungen aus lfd. Verwaltungstätigkeit	-1.974.486,05	-2.077.396	-2.406.297		-2.568.804	-1.915.030	-1.927.277
3	= Zahlungsmittelüberschuss/-bedarf des Ergebnishaushalts (Saldo Nr. 1 und 2)	817.982,25	495.832	160.005		-11.540	53.870	41.623
4	+ Einzahlungen aus Investitionszuwendungen	99.528,27	1.084.000	79.000		29.000	25.000	25.000
5	+ Einzahlungen aus Investitionsbeitr. und ähnl. Entgelten für Invest.tätigkeiten	812.937,82	1.724.000	1.608.000		915.000	333.000	161.000
6	+ Einzahlungen aus der Veräußerung von Sachvermögen	36.992,16						
7	+ Einzahlungen aus der Veräußerung von Finanzvermögen	456,75						
8	+ Einzahlungen für sonstige Investitionstätigkeiten	3.363,08						
9	= Einzahlungen aus Investitionstätigkeit (Summe Nr. 4 bis 8)	953.278,08	2.808.000	1.687.000		944.000	358.000	186.000
10	- Auszahlungen für den Erwerb von Grundstücken und Gebäuden	-4.344,25						
11	- Auszahlungen für Baumaßnahmen	-1.967.530,75	-2.372.000	-2.220.000		-1.320.000	-1.911.000	-595.000
12	- Auszahlungen für den Erwerb von beweglichem Sachvermögen	-1.229,18	-11.000	-38.000		-7.000	-7.000	-7.000
14	- Auszahlungen für Investitionsförderungsmaßnahmen	-377.463,99	-65.000	-140.000				
16	= Auszahlungen aus Investitionstätigkeit (Saldo Nr. 10 bis 15)	-2.350.568,17	-2.448.000	-2.398.000		-1.327.000	-1.918.000	-602.000
17	= Veranschl. Finanzierungsmittelübers./-bedarf aus Invest. (Saldo Nr. 9 und 16)	-1.397.290,09	360.000	-711.000		-383.000	-1.560.000	-416.000
18	= Veranschl. Finanzierungsmittelüberschuss/-bedarf (Saldo Nr. 3 und 17)	-579.307,84	855.832	-550.995		-394.540	-1.506.130	-374.377

Haushaltsplan 2021 der Gemeinde Dornstadt



Teilergebnishaushalt Produktbereich 51 Räumliche Planung und Entwicklung

Gemeinde Dornstadt

Nr.	Teilergebnishaushalt Ertrags- und Aufwandsarten	Ergebnis 2019	Ansatz 2020	Ansatz 2021	Plan 2022	Plan 2023	Plan 2024
2	+ Zuweisungen und Zuwendungen, Umlagen	30.205,40	50.000	10.000			
11	= Ordentliche Erträge (Summe Nr. 1 bis 10)	30.205,40	50.000	10.000			
12	- Personalaufwendungen			-381.098	-392.531	-404.307	-416.436
14	- Aufwendungen für Sach- und Dienstleistungen	-202.655,70	-265.000	-148.125	-108.125	-108.125	-108.125
	Unterhaltung der Grundstücke und baulichen Anlagen		-50.000				
	Fortbildungsbudget			-3.125	-3.125	-3.125	-3.125
	Fortbildungsbudget			-3.125	-3.125	-3.125	-3.125
	Besondere Verwaltungs- und Betriebsaufwendungen	-180.798,09	-205.000	-145.000	-105.000	-105.000	-105.000
	Planung/Vorbereitung Dornstädter Höfe	2.591,74	10.000				
15	- Abschreibungen	-1.630,10	-3.000	-3.000	-3.000	-3.000	-3.000
18	- Sonstige ordentliche Aufwendungen		-15.000	-22.000	-22.000	-22.000	-22.000
19	= Ordentliche Aufwendungen (Summe Nr. 12 bis 18)	-204.285,80	-283.000	-554.223	-525.656	-537.432	-549.561
20	= Veranschlagtes ordentliches Ergebnis (Summe Nr. 11 und 19)	-174.080,40	-233.000	-544.223	-525.656	-537.432	-549.561
25	= Veranschlagter Nettoressourcenbedarf/-überschuss Summe (Nr. 20 und 24)	-174.080,40	-233.000	-544.223	-525.656	-537.432	-549.561

Teilfinanzhaushalt einschließlich Finanzplanung Produktbereich 51 Räumliche Planung und Entwicklung

Gemeinde Dornstadt

Nr.	Teilfinanzhaushalt Einzahlungs- und Auszahlungsarten	Ergebnis 2019	Ansatz 2020	Ansatz 2021	VE	Plan 2022	Plan 2023	Plan 2024
1	+ Summe Einzahlungen aus lfd. Verwaltungstätigkeit (o. ao. Ertr. a. Verm.veräuß)	30.205,40	50.000	10.000				
2	- Summe Auszahlungen aus lfd. Verwaltungstätigkeit	-184.435,52	-280.000	-551.223		-522.656	-534.432	-546.561
3	= Zahlungsmittelüberschuss/-bedarf des Ergebnishaushalts (Saldo Nr. 1 und 2)	-154.230,12	-230.000	-541.223		-522.656	-534.432	-546.561
4	+ Einzahlungen aus Investitionszuwendungen	32.142,60	40.000					
7	+ Einzahlungen aus der Veräußerung von Finanzvermögen	456,75						
9	= Einzahlungen aus Investitionstätigkeit (Summe Nr. 4 bis 8)	32.599,35	40.000					
12	- Auszahlungen für den Erwerb von beweglichem Sachvermögen			-30.000				
14	- Auszahlungen für Investitionsförderungs- maßnahmen	-76.827,75	-65.000	-30.000				
16	= Auszahlungen aus Investitionstätigkeit (Saldo Nr. 10 bis 15)	-76.827,75	-65.000	-60.000				
17	= Veranschl. Finanzierungsmittelübers./- bedarf aus Invest. (Saldo Nr. 9 und 16)	-44.228,40	-25.000	-60.000				
18	= Veranschl. Finanzierungsmittelüberschuss/- bedarf (Saldo Nr. 3 und 17)	-198.458,52	-255.000	-601.223		-522.656	-534.432	-546.561

Haushaltsplan 2021 der Gemeinde Dornstadt



Teilergebnishaushalt Produktgruppe 5110 Stadtentwicklung städtebaul. Planung Verkehrsplanung u. Stadterneuerung -[THH 5]

Gemeinde Dornstadt

Nr.	Teilergebnishaushalt Ertrags- und Aufwandsarten	Ergebnis 2019	Ansatz 2020	Ansatz 2021	Plan 2022	Plan 2023	Plan 2024
2	+ Zuweisungen und Zuwendungen, Umlagen	30.205,40	50.000	10.000			
11	= Ordentliche Erträge (Summe Nr. 1 bis 10)	30.205,40	50.000	10.000			
12	- Personalaufwendungen			-381.098	-392.531	-404.307	-416.436
14	- Aufwendungen für Sach- und Dienstleistungen	-176.026,59	-250.000	-123.125	-83.125	-83.125	-83.125
	Unterhaltung der Grundstücke und baulichen Anlagen		-50.000				
	Fortbildungsbudget			-3.125	-3.125	-3.125	-3.125
	Fortbildungsbudget			-3.125	-3.125	-3.125	-3.125
	Besondere Verwaltungs- und Betriebsaufwendungen	-154.168,98	-190.000	-120.000	-80.000	-80.000	-80.000
	Planung/Vorbereitung Dornstädter Höfe	2.591,74	10.000				
15	- Abschreibungen	-1.630,10	-3.000	-3.000	-3.000	-3.000	-3.000
19	= Ordentliche Aufwendungen (Summe Nr. 12 bis 18)	-177.656,69	-253.000	-507.223	-478.656	-490.432	-502.561
20	= Veranschlagtes ordentliches Ergebnis (Summe Nr. 11 und 19)	-147.451,29	-203.000	-497.223	-478.656	-490.432	-502.561
25	= Veranschlagter Nettoressourcenbedarf/-überschuss Summe (Nr. 20 und 24)	-147.451,29	-203.000	-497.223	-478.656	-490.432	-502.561

Erläuterungen - Teilergebnishaushalt Produktgruppe 5110 Stadtentwicklung städtebaul. Planung Verkehrsplanung u. Stadterneuerung -[THH 5]

Position 12: Personalaufwendungen: seit 2021 werden hier die Personalaufwendungen der Bauleitplanung bzw. des Hoch- und Tiefbaus dargestellt
 Position 14: - Besondere Verwaltungs- und Betriebsaufwendungen = Bebauungspläne, Honorare, Vermessungen
 Position 15: AfA auf geleistete Zuschüsse

Teilfinanzhaushalt einschließlich Finanzplanung Produktgruppe 5110 Stadtentwicklung städtebaul. Planung Verkehrsplanung u. Stadterneuerung -[THH 5]

Gemeinde Dornstadt

Nr.	Teilfinanzhaushalt Einzahlungs- und Auszahlungsarten	Ergebnis 2019	Ansatz 2020	Ansatz 2021	VE	Plan 2022	Plan 2023	Plan 2024
1	+ Summe Einzahlungen aus lfd. Verwaltungstätigkeit (o. ao. Ertr. a. Verm.veräuß)	30.205,40	50.000	10.000				
2	- Summe Auszahlungen aus lfd. Verwaltungstätigkeit	-157.806,41	-250.000	-504.223		-475.656	-487.432	-499.561
3	= Zahlungsmittelüberschuss/-bedarf des Ergebnishaushalts (Saldo Nr. 1 und 2)	-127.601,01	-200.000	-494.223		-475.656	-487.432	-499.561
4	+ Einzahlungen aus Investitionszuwendungen	32.142,60	40.000					
7	+ Einzahlungen aus der Veräußerung von Finanzvermögen	456,75						
9	= Einzahlungen aus Investitionstätigkeit (Summe Nr. 4 bis 8)	32.599,35	40.000					
12	- Auszahlungen für den Erwerb von beweglichem Sachvermögen			-30.000				
14	- Auszahlungen für Investitionsförderungsmaßnahmen	-76.827,75	-65.000	-30.000				
16	= Auszahlungen aus Investitionstätigkeit (Saldo Nr. 10 bis 15)	-76.827,75	-65.000	-60.000				

Haushaltsplan 2021 der Gemeinde Dornstadt

Teilfinanzhaushalt einschließlich Finanzplanung Produktgruppe 5110 Stadtentwicklung städtebaul. Planung Verkehrsplanung u. Stadterneuerung -[THH 5]

Gemeinde Dornstadt

Nr.	Teilfinanzhaushalt Einzahlungs- und Auszahlungsarten	Ergebnis 2019	Ansatz 2020	Ansatz 2021	VE	Plan 2022	Plan 2023	Plan 2024
17	= Veranschl. Finanzierungsmittelübers./- bedarf aus Invest. (Saldo Nr. 9 und 16)	-44.228,40	-25.000	-60.000				
18	= Veranschl. Finanzierungsmittelüberschuss/- bedarf (Saldo Nr. 3 und 17)	-171.829,41	-225.000	-554.223		-475.656	-487.432	-499.561

Finanzhaushalt nach Investitionen Produktgruppe 5110 Stadtentwicklung städtebaul. Planung Verkehrsplanung u. Stadterneuerung -[THH 5]

Gemeinde Dornstadt

Nr.	Investitionsmaßnahmen Einzahlungs- und Auszahlungsarten	Gesamtang. z. Maßnahme -nachrichtl.-	Bisher finanziert	Ermächtigungs übertragungen aus Vorvorj.	Ergebnis 2019	Ansatz 2020	Ansatz 2021	VE
-----	--	--	----------------------	--	------------------	----------------	----------------	----

Investition I-5110-000 Ausgleichsmaßnahmen -Ökokonto

8	- Auszahlungen für Baumaßnahmen	-5.000						
13	= Summe der Auszahlungen aus Investitionstätigkeit (Summe Nr. 7 - 12)	-5.000						
14	= Saldo aus Investitionstätigkeit (Saldo Nr. 6 + 13)	-5.000						
16	= Gesamtkosten der Maßnahme (Summe Nr. 13 + 15)	-5.000						

Investition I-5110-001 Ortskernsanierung II Dornstadt

1	+ Einzahlungen aus Investitionszuwendungen	270.000	94.983,54		32.142,60	40.000		
6	= Summe der Einzahlungen aus Investitionstätigkeit (Summe Nr. 1 - 5)	270.000	94.983,54		32.142,60	40.000		
8	- Auszahlungen für Baumaßnahmen	-270.000						
11	- Auszahlungen für Investitionsförderungsmaßnahmen	-195.000	-179.985,23		-76.827,75	-65.000	-30.000	
13	= Summe der Auszahlungen aus Investitionstätigkeit (Summe Nr. 7 - 12)	-465.000	-179.985,23		-76.827,75	-65.000	-30.000	
14	= Saldo aus Investitionstätigkeit (Saldo Nr. 6 + 13)	-195.000	-85.001,69		-44.685,15	-25.000	-30.000	
16	= Gesamtkosten der Maßnahme (Summe Nr. 13 + 15)	-465.000	-179.985,23		-76.827,75	-65.000	-30.000	

Investition I-5110-003 Bauamt - Bewegliches Vermögen

9	- Auszahlungen für den Erwerb von beweglichem Sachvermögen	-30.000					-30.000	
13	= Summe der Auszahlungen aus Investitionstätigkeit (Summe Nr. 7 - 12)	-30.000					-30.000	
14	= Saldo aus Investitionstätigkeit (Saldo Nr. 6 + 13)	-30.000					-30.000	
16	= Gesamtkosten der Maßnahme (Summe Nr. 13 + 15)	-30.000					-30.000	

Haushaltsplan 2021 der Gemeinde Dornstadt



Teilergebnishaushalt Produktgruppe 5111 Flächen- und grundstückbezogene Daten und Grundlagen - [THH 5]

Gemeinde Dornstadt

Nr.	Teilergebnishaushalt Ertrags- und Aufwandsarten	Ergebnis 2019	Ansatz 2020	Ansatz 2021	Plan 2022	Plan 2023	Plan 2024
14	- Aufwendungen für Sach- und Dienstleistungen	-26.629,11	-15.000	-25.000	-25.000	-25.000	-25.000
	Besondere Verwaltungs- und Betriebsaufwendungen	-26.629,11	-15.000	-25.000	-25.000	-25.000	-25.000
18	- Sonstige ordentliche Aufwendungen		-15.000	-22.000	-22.000	-22.000	-22.000
19	= Ordentliche Aufwendungen (Summe Nr. 12 bis 18)	-26.629,11	-30.000	-47.000	-47.000	-47.000	-47.000
20	= Veranschlagtes ordentliches Ergebnis (Summe Nr. 11 und 19)	-26.629,11	-30.000	-47.000	-47.000	-47.000	-47.000
25	= Veranschlagter Nettoressourcenbedarf/-überschuss Summe (Nr. 20 und 24)	-26.629,11	-30.000	-47.000	-47.000	-47.000	-47.000

Erläuterungen - Teilergebnishaushalt Produktgruppe 5111 Flächen- und grundstückbezogene Daten und Grundlagen - [THH 5]

Position 18: Gutachterausschuss Ehingen

Teilfinanzhaushalt einschließlich Finanzplanung Produktgruppe 5111 Flächen- und grundstückbezogene Daten und Grundlagen - [THH 5]

Gemeinde Dornstadt

Nr.	Teilfinanzhaushalt Einzahlungs- und Auszahlungsarten	Ergebnis 2019	Ansatz 2020	Ansatz 2021	VE	Plan 2022	Plan 2023	Plan 2024
2	- Summe Auszahlungen aus lfd. Verwaltungstätigkeit	-26.629,11	-30.000	-47.000		-47.000	-47.000	-47.000
3	= Zahlungsmittelüberschuss/-bedarf des Ergebnishaushalts (Saldo Nr. 1 und 2)	-26.629,11	-30.000	-47.000		-47.000	-47.000	-47.000
18	= Veransch. Finanzierungsmittelüberschuss/-bedarf (Saldo Nr. 3 und 17)	-26.629,11	-30.000	-47.000		-47.000	-47.000	-47.000

Haushaltsplan 2021 der Gemeinde Dornstadt



Teilergebnishaushalt Produktbereich 53 Ver- und Entsorgung

Gemeinde Dornstadt

Nr.	Teilergebnishaushalt Ertrags- und Aufwandsarten	Ergebnis 2019	Ansatz 2020	Ansatz 2021	Plan 2022	Plan 2023	Plan 2024
2	+ Zuweisungen und Zuwendungen, Umlagen	22.206,03		20.000	20.000	20.000	20.000
3	+ Aufgelöste Investitionszuwendungen und -beiträge	247.272,46	259.000	259.000	259.000	259.000	259.000
5	+ Entgelte f. öffentl. Leistungen o. Einrichtungen	1.665.996,40	1.823.840	1.866.502	1.867.464	1.345.000	1.345.000
6	+ Sonstige privatrechtliche Leistungsentgelte	61.345,60	13.338	14.000	14.000		
7	+ Kostenerstattungen und Kostenumlagen	76.508,40	51.900	51.900	51.900		
10	+ Sonstige ordentliche Erträge	247.162,40	340.000	340.000	340.000	340.000	340.000
11	= Ordentliche Erträge (Summe Nr. 1 bis 10)	2.320.491,29	2.488.078	2.551.402	2.552.364	1.964.000	1.964.000
12	- Personalaufwendungen	-22.124,56	-25.000	-32.071	-33.034		
14	- Aufwendungen für Sach- und Dienstleistungen	-423.247,81	-453.412	-451.643	-651.643	-231.000	-231.000
	Unterhaltung der Grundstücke und baulichen Anlagen	-11.522,87	-15.000				
	Unterhaltung des Infrastrukturvermögens	-168.915,81	-141.500	-141.500	-341.500	-141.000	-141.000
	Unterhaltung des beweglichen Vermögens	-1.391,60					
	Mieten und Pachten	-558,50					
	Bewirtschaftung der Grundst. u. baulichen Anlagen	-5.117,00	-10.000	-5.000	-5.000	-5.000	-5.000
	Aufwendungen für Strom	-900,05	-1.300	-1.000	-1.000		
	Aufwendungen für Gas und andere Energieträger	-33.904,47	-40.000	-35.000	-35.000	-35.000	-35.000
	Aufwand für Wasser-/ Abwasserversorgung	-4.590,11	-12.600	-4.900	-4.900	-4.000	-4.000
	Besondere Aufwendungen für Beschäftigte	-96,15	-1.000				
	Besondere Verwaltungs- und Betriebsaufwendungen	-196.251,25	-232.012	-264.243	-264.243	-46.000	-46.000
15	- Abschreibungen	-585.864,72	-584.700	-584.700	-584.700	-584.000	-584.000
17	- Transferaufwendungen	-421.194,40	-440.000	-440.000	-440.000	-440.000	-440.000
18	- Sonstige ordentliche Aufwendungen	-182.228,57	-221.488	-245.388	-245.388	-33.400	-33.400
19	= Ordentliche Aufwendungen (Summe Nr. 12 bis 18)	-1.634.660,06	-1.724.600	-1.753.802	-1.954.765	-1.288.400	-1.288.400
20	= Veranschlagtes ordentliches Ergebnis (Summe Nr. 11 und 19)	685.831,23	763.478	797.600	597.600	675.600	675.600
21	+ Erträge aus internen Leistungen	352.989,50	320.000	320.000	320.000	320.000	320.000
22	- Aufwendungen für interne Leistungen	-237.578,70	-232.538	-196.500	-196.500	-74.500	-74.500
23	- kalkulatorische Kosten	-594.399,41	-580.000	-580.000	-580.000	-580.000	-580.000
24	= Veranschlagtes kalkulatorisches Ergebnis (Saldo Nr. 21 bis 23)	-478.988,61	-492.538	-456.500	-456.500	-334.500	-334.500
25	= Veranschlagter Nettoressourcenbedarf/-überschuss Summe (Nr. 20 und 24)	206.842,62	270.940	341.100	141.100	341.100	341.100

Teilfinanzhaushalt einschließlich Finanzplanung Produktbereich 53 Ver- und Entsorgung


Gemeinde Dornstadt

Nr.	Teilfinanzhaushalt Einzahlungs- und Auszahlungsarten	Ergebnis 2019	Ansatz 2020	Ansatz 2021	VE	Plan 2022	Plan 2023	Plan 2024
1	+ Summe Einzahlungen aus lfd. Verwaltungstätigkeit (o. ao. Ertr. a. Verm.veräuß)	2.087.260,64	2.229.078	2.292.402		2.293.364	1.705.000	1.705.000
2	- Summe Auszahlungen aus lfd. Verwaltungstätigkeit	-1.046.982,44	-1.139.900	-1.169.102		-1.370.065	-704.400	-704.400
3	= Zahlungsmittelüberschuss/-bedarf des Ergebnishaushalts (Saldo Nr. 1 und 2)	1.040.278,20	1.089.178	1.123.300		923.300	1.000.600	1.000.600
4	+ Einzahlungen aus Investitionszuwendungen	37.225,67						
5	+ Einzahlungen aus Investitionsbeitr. und ähnl. Entgelten für Invest.tätigkeiten	131.005,60	349.000	365.000		240.000	43.000	16.000

Haushaltsplan 2021 der Gemeinde Dornstadt

Teilfinanzhaushalt einschließlich Finanzplanung Produktbereich 53 Ver- und Entsorgung								
Gemeinde Dornstadt								
Nr.	Teilfinanzhaushalt Einzahlungs- und Auszahlungsarten	Ergebnis 2019	Ansatz 2020	Ansatz 2021	VE	Plan 2022	Plan 2023	Plan 2024
9	= Einzahlungen aus Investitionstätigkeit (Summe Nr. 4 bis 8)	168.231,27	349.000	365.000		240.000	43.000	16.000
11	- Auszahlungen für Baumaßnahmen	-971.821,61	-530.000	-770.000		-760.000	-700.000	-400.000
12	- Auszahlungen für den Erwerb von beweglichem Sachvermögen			-6.000		-5.000	-5.000	-5.000
16	= Auszahlungen aus Investitionstätigkeit (Saldo Nr. 10 bis 15)	-971.821,61	-530.000	-776.000		-765.000	-705.000	-405.000
17	= Veranschl. Finanzierungsmittelübers./- bedarf aus Invest. (Saldo Nr. 9 und 16)	-803.590,34	-181.000	-411.000		-525.000	-662.000	-389.000
18	= Veranschl. Finanzierungsmittelüberschuss/- bedarf (Saldo Nr. 3 und 17)	236.687,86	908.178	712.300		398.300	338.600	611.600

Haushaltsplan 2021 der Gemeinde Dornstadt

 DORNSTADT	Teilergebnishaushalt Produktgruppe 5310 Elektrizitätsversorgung - [THH 5] Gemeinde Dornstadt
--	--


Nr.	Teilergebnishaushalt Ertrags- und Aufwandsarten	Ergebnis 2019	Ansatz 2020	Ansatz 2021	Plan 2022	Plan 2023	Plan 2024
10	+ Sonstige ordentliche Erträge	228.316,45	240.000	240.000	240.000	240.000	240.000
11	= Ordentliche Erträge (Summe Nr. 1 bis 10)	228.316,45	240.000	240.000	240.000	240.000	240.000
18	- Sonstige ordentliche Aufwendungen	-768,74					
19	= Ordentliche Aufwendungen (Summe Nr. 12 bis 18)	-768,74					
20	= Veranschlagtes ordentliches Ergebnis (Summe Nr. 11 und 19)	227.547,71	240.000	240.000	240.000	240.000	240.000
25	= Veranschlagter Nettoressourcenbedarf/-überschuss Summe (Nr. 20 und 24)	227.547,71	240.000	240.000	240.000	240.000	240.000

Teilfinanzhaushalt einschließlich Finanzplanung Produktgruppe 5310 Elektrizitätsversorgung - [THH 5]

Gemeinde Dornstadt

Nr.	Teilfinanzhaushalt Einzahlungs- und Auszahlungsarten	Ergebnis 2019	Ansatz 2020	Ansatz 2021	VE	Plan 2022	Plan 2023	Plan 2024
1	+ Summe Einzahlungen aus lfd. Verwaltungstätigkeit (o. ao. Ertr. a. Verm.veräuß)	230.925,75	240.000	240.000		240.000	240.000	240.000
2	- Summe Auszahlungen aus lfd. Verwaltungstätigkeit	-768,74						
3	= Zahlungsmittelüberschuss/-bedarf des Ergebnishaushalts (Saldo Nr. 1 und 2)	230.157,01	240.000	240.000		240.000	240.000	240.000
18	= Veransch. Finanzierungsmittelüberschuss/- bedarf (Saldo Nr. 3 und 17)	230.157,01	240.000	240.000		240.000	240.000	240.000

Haushaltsplan 2021 der Gemeinde Dornstadt

 DORNSTADT	Teilergebnishaushalt Produktgruppe 5320 Gasversorgung - [THH 5] Gemeinde Dornstadt
--	--


Nr.	Teilergebnishaushalt Ertrags- und Aufwandsarten	Ergebnis 2019	Ansatz 2020	Ansatz 2021	Plan 2022	Plan 2023	Plan 2024
10	+ Sonstige ordentliche Erträge	18.845,95	30.000	30.000	30.000	30.000	30.000
11	= Ordentliche Erträge (Summe Nr. 1 bis 10)	18.845,95	30.000	30.000	30.000	30.000	30.000
20	= Veranschlagtes ordentliches Ergebnis (Summe Nr. 11 und 19)	18.845,95	30.000	30.000	30.000	30.000	30.000
25	= Veranschlagter Nettoressourcenbedarf/-überschuss Summe (Nr. 20 und 24)	18.845,95	30.000	30.000	30.000	30.000	30.000

Teilfinanzhaushalt einschließlich Finanzplanung Produktgruppe 5320 Gasversorgung - [THH 5]

Gemeinde Dornstadt


Nr.	Teilfinanzhaushalt Einzahlungs- und Auszahlungsarten	Ergebnis 2019	Ansatz 2020	Ansatz 2021	VE	Plan 2022	Plan 2023	Plan 2024
1	+ Summe Einzahlungen aus lfd. Verwaltungstätigkeit (o. ao. Ertr. a. Verm.veräuß)	16.572,48	30.000	30.000		30.000	30.000	30.000
3	= Zahlungsmittelüberschuss/-bedarf des Ergebnishaushalts (Saldo Nr. 1 und 2)	16.572,48	30.000	30.000		30.000	30.000	30.000
18	= Veransch. Finanzierungsmittelüberschuss/-bedarf (Saldo Nr. 3 und 17)	16.572,48	30.000	30.000		30.000	30.000	30.000

Haushaltsplan 2021 der Gemeinde Dornstadt

		Teilergebnishaushalt Produktgruppe 5330 Wasserversorgung - [THH 5] Gemeinde Dornstadt					
		DORNSTADT					
Nr.	Teilergebnishaushalt Ertrags- und Aufwandsarten	Ergebnis 2019	Ansatz 2020	Ansatz 2021	Plan 2022	Plan 2023	Plan 2024
10	+ Sonstige ordentliche Erträge		70.000	70.000	70.000	70.000	70.000
11	= Ordentliche Erträge (Summe Nr. 1 bis 10)		70.000	70.000	70.000	70.000	70.000
20	= Veranschlagtes ordentliches Ergebnis (Summe Nr. 11 und 19)		70.000	70.000	70.000	70.000	70.000
25	= Veranschlagter Nettoressourcenbedarf/-überschuss Summe (Nr. 20 und 24)		70.000	70.000	70.000	70.000	70.000

Teilfinanzhaushalt einschließlich Finanzplanung Produktgruppe 5330 Wasserversorgung - [THH 5] Gemeinde Dornstadt								
Nr.	Teilfinanzhaushalt Einzahlungs- und Auszahlungsarten	Ergebnis 2019	Ansatz 2020	Ansatz 2021	VE	Plan 2022	Plan 2023	Plan 2024
1	+ Summe Einzahlungen aus lfd. Verwaltungstätigkeit (o. ao. Ertr. a. Verm.veräuß)		70.000	70.000		70.000	70.000	70.000
3	= Zahlungsmittelüberschuss/-bedarf des Ergebnishaushalts (Saldo Nr. 1 und 2)		70.000	70.000		70.000	70.000	70.000
18	= Veransch. Finanzierungsmittelüberschuss/-bedarf (Saldo Nr. 3 und 17)		70.000	70.000		70.000	70.000	70.000

Haushaltsplan 2021 der Gemeinde Dornstadt

 TeilergebnishaushaltProduktgruppe 5350 BHKW Schulzentrum/Hallenbad - [THH 5] Gemeinde Dornstadt							
Nr.	Teilergebnishaushalt Ertrags- und Aufwandsarten	Ergebnis 2019	Ansatz 2020	Ansatz 2021	Plan 2022	Plan 2023	Plan 2024
2	+ Zuweisungen und Zuwendungen, Umlagen	22.206,03		20.000	20.000	20.000	20.000
3	+ Aufgelöste Investitionszuwendungen und -beiträge	4.330,70	4.000	4.000	4.000	4.000	4.000
5	+ Entgelte f. öffentl. Leistungen o. Einrichtungen	352,45	70.000	45.000	45.000	45.000	45.000
6	+ Sonstige privatrechtliche Leistungsentgelte	46.218,50					
11	= Ordentliche Erträge (Summe Nr. 1 bis 10)	73.107,68	74.000	69.000	69.000	69.000	69.000
14	- Aufwendungen für Sach- und Dienstleistungen	-44.186,93	-55.000	-35.000	-35.000	-35.000	-35.000
	Unterhaltung der Grundstücke und baulichen Anlagen	-10.948,40	-15.000				
	Aufwendungen für Gas und andere Energieträger	-33.238,53	-40.000	-35.000	-35.000	-35.000	-35.000
15	- Abschreibungen	-14.435,84	-14.000	-14.000	-14.000	-14.000	-14.000
18	- Sonstige ordentliche Aufwendungen	-1.737,43	-1.300	-17.700	-17.700	-17.700	-17.700
19	= Ordentliche Aufwendungen (Summe Nr. 12 bis 18)	-60.360,20	-70.300	-66.700	-66.700	-66.700	-66.700
20	= Veranschlagtes ordentliches Ergebnis (Summe Nr. 11 und 19)	12.747,48	3.700	2.300	2.300	2.300	2.300
22	- Aufwendungen für interne Leistungen	-5.816,75	-4.300	-5.500	-5.500	-5.500	-5.500
24	= Veranschlagtes kalkulatorisches Ergebnis (Saldo Nr. 21 bis 23)	-5.816,75	-4.300	-5.500	-5.500	-5.500	-5.500
25	= Veranschlagter Nettoressourcenbedarf/-überschuss Summe (Nr. 20 und 24)	6.930,73	-600	-3.200	-3.200	-3.200	-3.200

Erläuterungen - TeilergebnishaushaltProduktgruppe 5350 BHKW Schulzentrum/Hallenbad - [THH 5]

Position 2: KWK Vergütung
 Position 5: Einspeisevergütung
 Position 18: Steuerberater 2.200; Betriebsführung durch SWU 15.000 €

Teilfinanzhaushalt einschließlich FinanzplanungProduktgruppe 5350 BHKW Schulzentrum/Hallenbad - [THH 5]

Gemeinde Dornstadt

Nr.	Teilfinanzhaushalt Einzahlungs- und Auszahlungsarten	Ergebnis 2019	Ansatz 2020	Ansatz 2021	VE	Plan 2022	Plan 2023	Plan 2024
1	+ Summe Einzahlungen aus lfd. Verwaltungstätigkeit (o. ao. Ertr. a. Verm.veräuß)	16.542,61	70.000	65.000		65.000	65.000	65.000
2	- Summe Auszahlungen aus lfd. Verwaltungstätigkeit	-13.816,03	-56.300	-52.700		-52.700	-52.700	-52.700
3	= Zahlungsmittelüberschuss/-bedarf des Ergebnishaushalts (Saldo Nr. 1 und 2)	2.726,58	13.700	12.300		12.300	12.300	12.300
18	= Veranschl. Finanzierungsmittelüberschuss/-bedarf (Saldo Nr. 3 und 17)	2.726,58	13.700	12.300		12.300	12.300	12.300

Haushaltsplan 2021 der Gemeinde Dornstadt



TeilergebnishaushaltProduktgruppe 5370 Abfallwirtschaft - [THH 5]

Gemeinde Dornstadt

Nr.	Teilergebnishaushalt Ertrags- und Aufwandsarten	Ergebnis 2019	Ansatz 2020	Ansatz 2021	Plan 2022	Plan 2023	Plan 2024
5	+ Entgelte f. öffentl. Leistungen o. Einrichtungen	433.561,11	503.840	521.502	522.464		
6	+ Sonstige privatrechtliche Leistungsentgelte	15.127,10	13.338	14.000	14.000		
7	+ Kostenerstattungen und Kostenumlagen	49.708,40	51.900	51.900	51.900		
11	= Ordentliche Erträge (Summe Nr. 1 bis 10)	498.396,61	569.078	587.402	588.364		
12	- Personalaufwendungen	-22.124,56	-25.000	-32.071	-33.034		
14	- Aufwendungen für Sach- und Dienstleistungen	-176.301,91	-190.712	-221.643	-221.643	-1.000	-1.000
	Unterhaltung der Grundstücke und baulichen Anlagen	-574,47					
	Unterhaltung des Infrastrukturvermögens	-19.429,35	-1.500	-1.500	-1.500	-1.000	-1.000
	Unterhaltung des beweglichen Vermögens	-1.391,60					
	Mieten und Pachten	-430,68					
	Aufwendungen für Strom	-900,05	-1.300	-1.000	-1.000		
	Aufwendungen für Gas und andere Energieträger	-665,94					
	Aufwand für Wasser-/ Abwasserversorgung	-783,20	-900	-900	-900		
	Besondere Aufwendungen für Beschäftigte	-96,15	-1.000				
	Besondere Verwaltungs- und Betriebsaufwendungen	-152.030,47	-186.012	-218.243	-218.243		
15	- Abschreibungen	-689,45	-700	-700	-700		
18	- Sonstige ordentliche Aufwendungen	-170.798,10	-211.988	-211.988	-211.988		
19	= Ordentliche Aufwendungen (Summe Nr. 12 bis 18)	-369.914,02	-428.400	-466.402	-467.365	-1.000	-1.000
20	= Veranschlagtes ordentliches Ergebnis (Summe Nr. 11 und 19)	128.482,59	140.678	121.000	121.000	-1.000	-1.000
22	- Aufwendungen für interne Leistungen	-149.763,66	-139.238	-122.000	-122.000		
24	= Veranschlagtes kalkulatorisches Ergebnis (Saldo Nr. 21 bis 23)	-149.763,66	-139.238	-122.000	-122.000		
25	= Veranschlagter Nettoressourcenbedarf/-überschuss Summe (Nr. 20 und 24)	-21.281,07	1.440	-1.000	-1.001	-1.000	-1.000

Erläuterungen - TeilergebnishaushaltProduktgruppe 5370 Abfallwirtschaft - [THH 5]

Abfallbeseitigung ab 2023 beim Alb-Donau-Kreis

Position 5: Abfallgebühren und Sperrmüllgebühren

Position 6: Verkauf Müllsäcke, PPK-Zuschuss, Verkauf von Schrott

Position 7: Transportkostenpauschale ADK, DSD-Entgelt

Position 14: Besondere Verwaltungs- und Betriebsaufwendungen: Containerabfuhr und Miete Recyclinghof, Altholzentsorgung, Grüngutentsorgung etc.

Unternehmerleistung Hausmüllabfuhr

Position 18: Verwertung Restmüll

Teilfinanzhaushalt einschließlich FinanzplanungProduktgruppe 5370 Abfallwirtschaft - [THH 5]

Gemeinde Dornstadt

Nr.	Teilfinanzhaushalt Einzahlungs- und Auszahlungsarten	Ergebnis 2019	Ansatz 2020	Ansatz 2021	VE	Plan 2022	Plan 2023	Plan 2024
1	+ Summe Einzahlungen aus lfd. Verwaltungstätigkeit (o. ao. Ertr. a. Verm.veräuß)	504.969,42	569.078	587.402		588.364		
2	- Summe Auszahlungen aus lfd. Verwaltungstätigkeit	-390.980,82	-427.700	-465.702		-466.665	-1.000	-1.000
3	= Zahlungsmittelüberschuss/-bedarf des Ergebnishaushalts (Saldo Nr. 1 und 2)	113.988,60	141.378	121.700		121.700	-1.000	-1.000

Haushaltsplan 2021 der Gemeinde Dornstadt

Teilfinanzhaushalt einschließlich Finanzplanung Produktgruppe 5370 Abfallwirtschaft - [THH 5] Gemeinde Dornstadt								
Nr.	Teilfinanzhaushalt Einzahlungs- und Auszahlungsarten	Ergebnis 2019	Ansatz 2020	Ansatz 2021	VE	Plan 2022	Plan 2023	Plan 2024
18	= Veransch. Finanzierungsmittelüberschuss/- bedarf (Saldo Nr. 3 und 17)	113.988,60	141.378	121.700		121.700	-1.000	-1.000

Haushaltsplan 2021 der Gemeinde Dornstadt



TeilergebnishaushaltProduktgruppe 5380 Abwasserbeseitigung - [THH 5]

Gemeinde Dornstadt

Nr.	Teilergebnishaushalt Ertrags- und Aufwandsarten	Ergebnis 2019	Ansatz 2020	Ansatz 2021	Plan 2022	Plan 2023	Plan 2024
3	+ Aufgelöste Investitionszuwendungen und -beiträge	242.941,76	255.000	255.000	255.000	255.000	255.000
5	+ Entgelte f. öffentl. Leistungen o. Einrichtungen	1.232.082,84	1.250.000	1.300.000	1.300.000	1.300.000	1.300.000
7	+ Kostenerstattungen und Kostenumlagen	26.800,00					
11	= Ordentliche Erträge (Summe Nr. 1 bis 10)	1.501.824,60	1.505.000	1.555.000	1.555.000	1.555.000	1.555.000
14	- Aufwendungen für Sach- und Dienstleistungen	-202.758,97	-207.700	-195.000	-395.000	-195.000	-195.000
	Unterhaltung des Infrastrukturvermögens	-149.486,46	-140.000	-140.000	-340.000	-140.000	-140.000
	Mieten und Pachten	-127,82					
	Bewirtschaftung der Grundst. u. baulichen Anlagen	-5.117,00	-10.000	-5.000	-5.000	-5.000	-5.000
	Aufwand für Wasser-/ Abwasserversorgung	-3.806,91	-11.700	-4.000	-4.000	-4.000	-4.000
	Besondere Verwaltungs- und Betriebsaufwendungen	-44.220,78	-46.000	-46.000	-46.000	-46.000	-46.000
15	- Abschreibungen	-570.739,43	-570.000	-570.000	-570.000	-570.000	-570.000
17	- Transferaufwendungen	-421.194,40	-440.000	-440.000	-440.000	-440.000	-440.000
18	- Sonstige ordentliche Aufwendungen	-8.924,30	-8.200	-15.700	-15.700	-15.700	-15.700
19	= Ordentliche Aufwendungen (Summe Nr. 12 bis 18)	-1.203.617,10	-1.225.900	-1.220.700	-1.420.700	-1.220.700	-1.220.700
20	= Veranschlagtes ordentliches Ergebnis (Summe Nr. 11 und 19)	298.207,50	279.100	334.300	134.300	334.300	334.300
21	+ Erträge aus internen Leistungen	352.989,50	320.000	320.000	320.000	320.000	320.000
22	- Aufwendungen für interne Leistungen	-81.998,29	-89.000	-69.000	-69.000	-69.000	-69.000
23	- kalkulatorische Kosten	-594.399,41	-580.000	-580.000	-580.000	-580.000	-580.000
24	= Veranschlagtes kalkulatorisches Ergebnis (Saldo Nr. 21 bis 23)	-323.408,20	-349.000	-329.000	-329.000	-329.000	-329.000
25	= Veranschlagter Nettoressourcenbedarf/-überschuss Summe (Nr. 20 und 24)	-25.200,70	-69.900	5.300	-194.700	5.300	5.300

Erläuterungen - TeilergebnishaushaltProduktgruppe 5380 Abwasserbeseitigung - [THH 5]

Position 5: Abwassergebühren
 Position 21: Straßenentwässerungsanteil
 Position 14: - Unterhaltung des Infrastrukturvermögens: Unterhaltung Rohrleitungen, Befahrung Kamera im Rahmen der Eigenkontrollverordnung 2022 (200.000€)
 Position 17: Zuweisungen an Zweckverbände
 Position 18: Telefonanschlüsse Pumpwerke, Rechenzentrum, Sachverständige, Versicherungen

Teilfinanzhaushalt einschließlich FinanzplanungProduktgruppe 5380 Abwasserbeseitigung - [THH 5]

Gemeinde Dornstadt

Nr.	Teilfinanzhaushalt Einzahlungs- und Auszahlungsarten	Ergebnis 2019	Ansatz 2020	Ansatz 2021	VE	Plan 2022	Plan 2023	Plan 2024
1	+ Summe Einzahlungen aus lfd. Verwaltungstätigkeit (o. ao. Ertr. a. Verm.veräuß)	1.318.250,38	1.250.000	1.300.000		1.300.000	1.300.000	1.300.000
2	- Summe Auszahlungen aus lfd. Verwaltungstätigkeit	-641.416,85	-655.900	-650.700		-850.700	-650.700	-650.700
3	= Zahlungsmittelüberschuss/-bedarf des Ergebnishaushalts (Saldo Nr. 1 und 2)	676.833,53	594.100	649.300		449.300	649.300	649.300
4	+ Einzahlungen aus Investitionszuwendungen	37.225,67						
5	+ Einzahlungen aus Investitionsbeitr. und ähnl. Entgelten für Invest.tätigkeiten	131.005,60	349.000	365.000		240.000	43.000	16.000

Haushaltsplan 2021 der Gemeinde Dornstadt

Teilfinanzhaushalt einschließlich Finanzplanung Produktgruppe 5380 Abwasserbeseitigung - [THH 5]

Gemeinde Dornstadt

Nr.	Teilfinanzhaushalt Einzahlungs- und Auszahlungsarten	Ergebnis 2019	Ansatz 2020	Ansatz 2021	VE	Plan 2022	Plan 2023	Plan 2024
9	= Einzahlungen aus Investitionstätigkeit (Summe Nr. 4 bis 8)	168.231,27	349.000	365.000		240.000	43.000	16.000
11	- Auszahlungen für Baumaßnahmen	-971.821,61	-530.000	-570.000		-760.000	-700.000	-400.000
12	- Auszahlungen für den Erwerb von beweglichem Sachvermögen			-6.000		-5.000	-5.000	-5.000
16	= Auszahlungen aus Investitionstätigkeit (Saldo Nr. 10 bis 15)	-971.821,61	-530.000	-576.000		-765.000	-705.000	-405.000
17	= Veranschl. Finanzierungsmittelübers./- bedarf aus Invest. (Saldo Nr. 9 und 16)	-803.590,34	-181.000	-211.000		-525.000	-662.000	-389.000
18	= Veranschl. Finanzierungsmittelüberschuss/- bedarf (Saldo Nr. 3 und 17)	-126.756,81	413.100	438.300		-75.700	-12.700	260.300

Finanzhaushalt nach Investitionen Produktgruppe 5380 Abwasserbeseitigung - [THH 5]

Gemeinde Dornstadt

Nr.	Investitionsmaßnahmen Einzahlungs- und Auszahlungsarten	Gesamtang. z. Maßnahme -nachrichtl.-	Bisher finanziert	Ermächtigungs übertragungen aus Vorvorj.	Ergebnis 2019	Ansatz 2020	Ansatz 2021	VE
-----	--	--	----------------------	--	------------------	----------------	----------------	----

Investition I-5380-001 Abwasserbeseitigung Allgemein

1	+ Einzahlungen aus Investitionszuwendungen		37.225,67		37.225,67			
2	+ Einzahlungen a. Investitionsbeiträgen und ähnl. Entgelten f. Investitionstät.	87.000	144.544,80		18.505,60	5.000	5.000	
6	= Summe der Einzahlungen aus Investitionstätigkeit (Summe Nr. 1 - 5)	87.000	181.770,47		55.731,27	5.000	5.000	
8	- Auszahlungen für Baumaßnahmen	-15.000	-5.000,00			-5.000		
9	- Auszahlungen für den Erwerb von beweglichem Sachvermögen	-21.000					-6.000	
13	= Summe der Auszahlungen aus Investitionstätigkeit (Summe Nr. 7 - 12)	-36.000	-5.000,00			-5.000	-6.000	
14	= Saldo aus Investitionstätigkeit (Saldo Nr. 6 + 13)	51.000	176.770,47		55.731,27		-1.000	
16	= Gesamtkosten der Maßnahme (Summe Nr. 13 + 15)	-36.000	-5.000,00			-5.000	-6.000	

Investition I-5380-002 Gewerbegebiet Bollingen -Abwasser

2	+ Einzahlungen a. Investitionsbeiträgen und ähnl. Entgelten f. Investitionstät.	72.000						
6	= Summe der Einzahlungen aus Investitionstätigkeit (Summe Nr. 1 - 5)	72.000						
14	= Saldo aus Investitionstätigkeit (Saldo Nr. 6 + 13)	72.000						

Investition I-5380-003 Gewerbegebiet Himmelweiler -Abwasser

2	+ Einzahlungen a. Investitionsbeiträgen und ähnl. Entgelten f. Investitionstät.	1.043.000	276.080,00		46.080,00	230.000	230.000	
---	--	-----------	------------	--	-----------	---------	---------	--

Haushaltsplan 2021 der Gemeinde Dornstadt

Finanzhaushalt nach Investitionen Produktgruppe 5380 Abwasserbeseitigung - [THH 5]								
Gemeinde Dornstadt								
Nr.	Investitionsmaßnahmen Einzahlungs- und Auszahlungsarten	Gesamtang. z. Maßnahme -nachrichtl.-	Bisher finanziert	Ermächtigungs übertragungen aus Vorvorj.	Ergebnis 2019	Ansatz 2020	Ansatz 2021	VE
6	= Summe der Einzahlungen aus Investitionstätigkeit (Summe Nr. 1 - 5)	1.043.000	276.080,00		46.080,00	230.000	230.000	
8	- Auszahlungen für Baumaßnahmen	-400.000	-1.892,10					
13	= Summe der Auszahlungen aus Investitionstätigkeit (Summe Nr. 7 - 12)	-400.000	-1.892,10					
14	= Saldo aus Investitionstätigkeit (Saldo Nr. 6 + 13)	643.000	274.187,90		46.080,00	230.000	230.000	
16	= Gesamtkosten der Maßnahme (Summe Nr. 13 + 15)	-400.000	-1.892,10					
Investition I-5380-004 Baugebiet Schwarzhülenäcker II -Abwasser								
2	+ Einzahlungen a. Investitionsbeiträgen und ähnl. Entgelten f. Investitionstät.	167.000	54.000,00			54.000	75.000	
6	= Summe der Einzahlungen aus Investitionstätigkeit (Summe Nr. 1 - 5)	167.000	54.000,00			54.000	75.000	
8	- Auszahlungen für Baumaßnahmen	-850.000	-489.566,40		-366.100,00	-110.000		
13	= Summe der Auszahlungen aus Investitionstätigkeit (Summe Nr. 7 - 12)	-850.000	-489.566,40		-366.100,00	-110.000		
14	= Saldo aus Investitionstätigkeit (Saldo Nr. 6 + 13)	-683.000	-435.566,40		-366.100,00	-56.000	75.000	
16	= Gesamtkosten der Maßnahme (Summe Nr. 13 + 15)	-850.000	-489.566,40		-366.100,00	-110.000		
Investition I-5380-005 Baugebiet Dornstadter Weg -Abwasser								
2	+ Einzahlungen a. Investitionsbeiträgen und ähnl. Entgelten f. Investitionstät.	56.000						
6	= Summe der Einzahlungen aus Investitionstätigkeit (Summe Nr. 1 - 5)	56.000						
8	- Auszahlungen für Baumaßnahmen	-600.000						
13	= Summe der Auszahlungen aus Investitionstätigkeit (Summe Nr. 7 - 12)	-600.000						
14	= Saldo aus Investitionstätigkeit (Saldo Nr. 6 + 13)	-544.000						
16	= Gesamtkosten der Maßnahme (Summe Nr. 13 + 15)	-600.000						
Investition I-5380-006 Baugebiet Breite IV -Abwasser								
2	+ Einzahlungen a. Investitionsbeiträgen und ähnl. Entgelten f. Investitionstät.		3.516,00					
6	= Summe der Einzahlungen aus Investitionstätigkeit (Summe Nr. 1 - 5)		3.516,00					
14	= Saldo aus Investitionstätigkeit (Saldo Nr. 6 + 13)		3.516,00					
Investition I-5380-007 Baugebiet Böttinger Weg -Abwasser								

Haushaltsplan 2021 der Gemeinde Dornstadt

Finanzhaushalt nach Investitionen Produktgruppe 5380 Abwasserbeseitigung - [THH 5]								
Gemeinde Dornstadt								
Nr.	Investitionsmaßnahmen Einzahlungs- und Auszahlungsarten	Gesamtang. z. Maßnahme -nachrichtl.-	Bisher finanziert	Ermächtigungs übertragungen aus Vorvorj.	Ergebnis 2019	Ansatz 2020	Ansatz 2021	VE
2	+ Einzahlungen a. Investitionsbeiträgen und ähnl. Entgelten f. Investitionstät.	44.000	48.624,00		8.304,00			
6	= Summe der Einzahlungen aus Investitionstätigkeit (Summe Nr. 1 - 5)	44.000	48.624,00		8.304,00			
8	- Auszahlungen für Baumaßnahmen	-145.000	-48.934,51					
13	= Summe der Auszahlungen aus Investitionstätigkeit (Summe Nr. 7 - 12)	-145.000	-48.934,51					
14	= Saldo aus Investitionstätigkeit (Saldo Nr. 6 + 13)	-101.000	-310,51		8.304,00			
16	= Gesamtkosten der Maßnahme (Summe Nr. 13 + 15)	-145.000	-48.934,51					
Investition I-5380-008 BG Hahnenweide IV -Abwasser (Schmutzwasser)								
2	+ Einzahlungen a. Investitionsbeiträgen und ähnl. Entgelten f. Investitionstät.	151.000	88.116,00		58.116,00	30.000	22.000	
6	= Summe der Einzahlungen aus Investitionstätigkeit (Summe Nr. 1 - 5)	151.000	88.116,00		58.116,00	30.000	22.000	
8	- Auszahlungen für Baumaßnahmen	-200.000	-176.692,47					
13	= Summe der Auszahlungen aus Investitionstätigkeit (Summe Nr. 7 - 12)	-200.000	-176.692,47					
14	= Saldo aus Investitionstätigkeit (Saldo Nr. 6 + 13)	-49.000	-88.576,47		58.116,00	30.000	22.000	
16	= Gesamtkosten der Maßnahme (Summe Nr. 13 + 15)	-200.000	-176.692,47					
Investition I-5380-010 Regenrückhaltebecken Tomerdingen Nord								
8	- Auszahlungen für Baumaßnahmen	-800.000	-200.000,00			-200.000	-200.000	
13	= Summe der Auszahlungen aus Investitionstätigkeit (Summe Nr. 7 - 12)	-800.000	-200.000,00			-200.000	-200.000	
14	= Saldo aus Investitionstätigkeit (Saldo Nr. 6 + 13)	-800.000	-200.000,00			-200.000	-200.000	
16	= Gesamtkosten der Maßnahme (Summe Nr. 13 + 15)	-800.000	-200.000,00			-200.000	-200.000	
Investition I-5380-012 Baugebiet Im Anger I - Abwasser								
2	+ Einzahlungen a. Investitionsbeiträgen und ähnl. Entgelten f. Investitionstät.	82.000	30.000,00			30.000	33.000	
6	= Summe der Einzahlungen aus Investitionstätigkeit (Summe Nr. 1 - 5)	82.000	30.000,00			30.000	33.000	
8	- Auszahlungen für Baumaßnahmen	-550.000	-365.285,26		-213.069,29	-150.000		
13	= Summe der Auszahlungen aus Investitionstätigkeit (Summe Nr. 7 - 12)	-550.000	-365.285,26		-213.069,29	-150.000		
14	= Saldo aus Investitionstätigkeit (Saldo Nr. 6 + 13)	-468.000	-335.285,26		-213.069,29	-120.000	33.000	

Haushaltsplan 2021 der Gemeinde Dornstadt

Finanzhaushalt nach Investitionen Produktgruppe 5380 Abwasserbeseitigung - [THH 5]

Gemeinde Dornstadt

Nr.	Investitionsmaßnahmen Einzahlungs- und Auszahlungsarten	Gesamtang. z. Maßnahme -nachrichtl.-	Bisher finanziert	Ermächtigungs übertragungen aus Vorvorj.	Ergebnis 2019	Ansatz 2020	Ansatz 2021	VE
16	= Gesamtkosten der Maßnahme (Summe Nr. 13 + 15)	-550.000	-365.285,26		-213.069,29	-150.000		
Investition I-5380-013 Regenwasserkanal von Tom. und BG Hahnenweide IV								
8	- Auszahlungen für Baumaßnahmen	-300.000	-284.412,53		-16.936,73			
13	= Summe der Auszahlungen aus Investitionstätigkeit (Summe Nr. 7 - 12)	-300.000	-284.412,53		-16.936,73			
14	= Saldo aus Investitionstätigkeit (Saldo Nr. 6 + 13)	-300.000	-284.412,53		-16.936,73			
16	= Gesamtkosten der Maßnahme (Summe Nr. 13 + 15)	-300.000	-284.412,53		-16.936,73			
Investition I-5380-014 Kanalauswechslung Holzsteige								
8	- Auszahlungen für Baumaßnahmen	-350.000						
13	= Summe der Auszahlungen aus Investitionstätigkeit (Summe Nr. 7 - 12)	-350.000						
14	= Saldo aus Investitionstätigkeit (Saldo Nr. 6 + 13)	-350.000						
16	= Gesamtkosten der Maßnahme (Summe Nr. 13 + 15)	-350.000						
Investition I-5380-015 Mehrzweckhalle Scharenstetten -Abwasserbeseitigung								
8	- Auszahlungen für Baumaßnahmen	-480.000	-233.417,02		-190.961,86	-40.000		
13	= Summe der Auszahlungen aus Investitionstätigkeit (Summe Nr. 7 - 12)	-480.000	-233.417,02		-190.961,86	-40.000		
14	= Saldo aus Investitionstätigkeit (Saldo Nr. 6 + 13)	-480.000	-233.417,02		-190.961,86	-40.000		
16	= Gesamtkosten der Maßnahme (Summe Nr. 13 + 15)	-480.000	-233.417,02		-190.961,86	-40.000		
Investition I-5380-016 Feuerwehrhaus Dornstadt -Abwasser								
8	- Auszahlungen für Baumaßnahmen	-520.000	-197.253,73		-184.753,73			
13	= Summe der Auszahlungen aus Investitionstätigkeit (Summe Nr. 7 - 12)	-520.000	-197.253,73		-184.753,73			
14	= Saldo aus Investitionstätigkeit (Saldo Nr. 6 + 13)	-520.000	-197.253,73		-184.753,73			
16	= Gesamtkosten der Maßnahme (Summe Nr. 13 + 15)	-520.000	-197.253,73		-184.753,73			
Investition I-5380-017 Löschwasserbehälter GWG Tomerdingen								
8	- Auszahlungen für Baumaßnahmen	-170.000						
13	= Summe der Auszahlungen aus Investitionstätigkeit (Summe Nr. 7 - 12)	-170.000						
14	= Saldo aus Investitionstätigkeit (Saldo Nr. 6 + 13)	-170.000						

Haushaltsplan 2021 der Gemeinde Dornstadt

Finanzhaushalt nach Investitionen Produktgruppe 5380 Abwasserbeseitigung - [THH 5]								
Gemeinde Dornstadt								
Nr.	Investitionsmaßnahmen Einzahlungs- und Auszahlungsarten	Gesamtang. z. Maßnahme -nachrichtl.-	Bisher finanziert	Ermächtigungs übertragungen aus Vorvorj.	Ergebnis 2019	Ansatz 2020	Ansatz 2021	VE
16	= Gesamtkosten der Maßnahme (Summe Nr. 13 + 15)	-170.000						
Investition I-5380-018 Kanal Baierstraße Stichweg								
8	- Auszahlungen für Baumaßnahmen	-20.000						
13	= Summe der Auszahlungen aus Investitionstätigkeit (Summe Nr. 7 - 12)	-20.000						
14	= Saldo aus Investitionstätigkeit (Saldo Nr. 6 + 13)	-20.000						
16	= Gesamtkosten der Maßnahme (Summe Nr. 13 + 15)	-20.000						
Investition I-5380-019 Kanalverlängerung Bergweg Temm.								
2	+ Einzahlungen a. Investitionsbeiträgen und ähnl. Entgelten f. Investitionstät.	7.000						
6	= Summe der Einzahlungen aus Investitionstätigkeit (Summe Nr. 1 - 5)	7.000						
8	- Auszahlungen für Baumaßnahmen	-100.000	-27.321,01			-25.000	-25.000	
13	= Summe der Auszahlungen aus Investitionstätigkeit (Summe Nr. 7 - 12)	-100.000	-27.321,01			-25.000	-25.000	
14	= Saldo aus Investitionstätigkeit (Saldo Nr. 6 + 13)	-93.000	-27.321,01			-25.000	-25.000	
16	= Gesamtkosten der Maßnahme (Summe Nr. 13 + 15)	-100.000	-27.321,01			-25.000	-25.000	
Investition I-5380-020 RRB Biathlonzentrum, Erstattung Bahn RKB								
1	+ Einzahlungen aus Investitionszuwendungen	210.000	111.942,82					
6	= Summe der Einzahlungen aus Investitionstätigkeit (Summe Nr. 1 - 5)	210.000	111.942,82					
14	= Saldo aus Investitionstätigkeit (Saldo Nr. 6 + 13)	210.000	111.942,82					
Investition I-5380-022 Prov. Kindergarten Tomerdingen Str. - Abwasser								
8	- Auszahlungen für Baumaßnahmen	-30.000					-30.000	
13	= Summe der Auszahlungen aus Investitionstätigkeit (Summe Nr. 7 - 12)	-30.000					-30.000	
14	= Saldo aus Investitionstätigkeit (Saldo Nr. 6 + 13)	-30.000					-30.000	
16	= Gesamtkosten der Maßnahme (Summe Nr. 13 + 15)	-30.000					-30.000	
Investition I-5380-027 Ortdurchfahrt Tomerdingen - Abwasser								
8	- Auszahlungen für Baumaßnahmen	-280.000					-280.000	
13	= Summe der Auszahlungen aus Investitionstätigkeit (Summe Nr. 7 - 12)	-280.000					-280.000	

Haushaltsplan 2021 der Gemeinde Dornstadt

Finanzhaushalt nach InvestitionenProduktgruppe 5380 Abwasserbeseitigung - [THH 5]								
Gemeinde Dornstadt								
Nr.	Investitionsmaßnahmen Einzahlungs- und Auszahlungsarten	Gesamtang. z. Maßnahme -nachrichtl.-	Bisher finanziert	Ermächtigungs übertragungen aus Vorvorj.	Ergebnis 2019	Ansatz 2020	Ansatz 2021	VE
14	= Saldo aus Investitionstätigkeit (Saldo Nr. 6 + 13)	-280.000					-280.000	
16	= Gesamtkosten der Maßnahme (Summe Nr. 13 + 15)	-280.000					-280.000	
Investition I-5380-029 NBG Mähringer Weg - Abwasser								
2	+ Einzahlungen a. Investitionsbeiträgen und ähnl. Entgelten f. Investitionstät.	40.000						
6	= Summe der Einzahlungen aus Investitionstätigkeit (Summe Nr. 1 - 5)	40.000						
8	- Auszahlungen für Baumaßnahmen	-800.000						
13	= Summe der Auszahlungen aus Investitionstätigkeit (Summe Nr. 7 - 12)	-800.000						
14	= Saldo aus Investitionstätigkeit (Saldo Nr. 6 + 13)	-760.000						
16	= Gesamtkosten der Maßnahme (Summe Nr. 13 + 15)	-800.000						
Investition I-5380-032 Stichstraße Rathausgasse - Abwasser								
8	- Auszahlungen für Baumaßnahmen	-35.000					-35.000	
13	= Summe der Auszahlungen aus Investitionstätigkeit (Summe Nr. 7 - 12)	-35.000					-35.000	
14	= Saldo aus Investitionstätigkeit (Saldo Nr. 6 + 13)	-35.000					-35.000	
16	= Gesamtkosten der Maßnahme (Summe Nr. 13 + 15)	-35.000					-35.000	

Haushaltsplan 2021 der Gemeinde Dornstadt



Teilergebnishaushalt Produktbereich 54 Verkehrsflächen und -anlagen, ÖPNV

Gemeinde Dornstadt

Nr.	Teilergebnishaushalt Ertrags- und Aufwandsarten	Ergebnis 2019	Ansatz 2020	Ansatz 2021	Plan 2022	Plan 2023	Plan 2024
2	+ Zuweisungen und Zuwendungen, Umlagen	51.972,50	51.500	51.000	51.000	51.000	51.000
3	+ Aufgelöste Investitionszuwendungen und -beiträge	314.239,96	305.000	315.000	315.000	315.000	315.000
6	+ Sonstige privatrechtliche Leistungsentgelte	7.015,95	1.600	3.000	3.000	3.000	3.000
11	= Ordentliche Erträge (Summe Nr. 1 bis 10)	373.228,41	358.100	369.000	369.000	369.000	369.000
14	- Aufwendungen für Sach- und Dienstleistungen	-405.285,43	-405.600	-428.400	-423.400	-423.400	-423.400
	Unterhaltung des Infrastrukturvermögens	-244.511,01	-240.100	-281.700	-266.700	-266.700	-266.700
	Unterhaltung Brücken (DB)		5.000	5.000	5.000	5.000	5.000
	Radwegekonzeption	-947,29	-20.000				
	Unterhaltung des beweglichen Vermögens	-1.013,64	-1.000	-1.500	-1.500	-1.500	-1.500
	Leasing	-6.007,72	-6.000	-6.200	-6.200	-6.200	-6.200
	Aufwand für Abfallbeseitigung	-1.478,92	-4.000	-5.500	-5.500	-5.500	-5.500
	Haltung von Fahrzeugen	-10.831,48	-8.500	-8.000	-8.000	-8.000	-8.000
	Besondere Aufwendungen für Beschäftigte	-45,00	-1.000	-500	-500	-500	-500
	Besondere Verwaltungs- und Betriebsaufwendungen	-140.450,37	-120.000	-120.000	-130.000	-130.000	-130.000
15	- Abschreibungen	-435.917,68	-502.000	-433.500	-433.500	-433.500	-433.500
18	- Sonstige ordentliche Aufwendungen	-18.089,53	-6.200	-200	-200	-200	-200
19	= Ordentliche Aufwendungen (Summe Nr. 12 bis 18)	-859.292,64	-913.800	-862.100	-857.100	-857.100	-857.100
20	= Veranschlagtes ordentliches Ergebnis (Summe Nr. 11 und 19)	-486.064,23	-555.700	-493.100	-488.100	-488.100	-488.100
22	- Aufwendungen für interne Leistungen	-655.247,89	-560.000	-560.000	-560.000	-560.000	-560.000
24	= Veranschlagtes kalkulatorisches Ergebnis (Saldo Nr. 21 bis 23)	-655.247,89	-560.000	-560.000	-560.000	-560.000	-560.000
25	= Veranschlagter Nettoressourcenbedarf/-überschuss Summe (Nr. 20 und 24)	-1.141.312,12	-1.115.700	-1.053.100	-1.048.100	-1.048.100	-1.048.100

Teilfinanzhaushalt einschließlich Finanzplanung Produktbereich 54 Verkehrsflächen und -anlagen, ÖPNV

Gemeinde Dornstadt

Nr.	Teilfinanzhaushalt Einzahlungs- und Auszahlungsarten	Ergebnis 2019	Ansatz 2020	Ansatz 2021	VE	Plan 2022	Plan 2023	Plan 2024
1	+ Summe Einzahlungen aus lfd. Verwaltungstätigkeit (o. ao. Ertr. a. Verm.veräuß)	470.715,75	53.100	54.000		54.000	54.000	54.000
2	- Summe Auszahlungen aus lfd. Verwaltungstätigkeit	-458.619,39	-411.800	-428.600		-423.600	-423.600	-423.600
3	= Zahlungsmittelüberschuss/-bedarf des Ergebnishaushalts (Saldo Nr. 1 und 2)	12.096,36	-358.700	-374.600		-369.600	-369.600	-369.600
4	+ Einzahlungen aus Investitionszuwendungen	30.160,00	1.044.000	79.000		29.000	25.000	25.000
5	+ Einzahlungen aus Investitionsbeitr. und ähnl. Entgelten für Invest.tätigkeiten	681.932,22	1.375.000	1.243.000		675.000	290.000	145.000
6	+ Einzahlungen aus der Veräußerung von Sachvermögen	36.992,16						
8	+ Einzahlungen für sonstige Investitionstätigkeiten	3.363,08						
9	= Einzahlungen aus Investitionstätigkeit (Summe Nr. 4 bis 8)	752.447,46	2.419.000	1.322.000		704.000	315.000	170.000

Haushaltsplan 2021 der Gemeinde Dornstadt

Teilfinanzhaushalt einschließlich Finanzplanung Produktbereich 54 Verkehrsflächen und -anlagen, ÖPNV								
Gemeinde Dornstadt								
Nr.	Teilfinanzhaushalt Einzahlungs- und Auszahlungsarten	Ergebnis 2019	Ansatz 2020	Ansatz 2021	VE	Plan 2022	Plan 2023	Plan 2024
10	- Auszahlungen für den Erwerb von Grundstücken und Gebäuden	-4.344,25						
11	- Auszahlungen für Baumaßnahmen	-969.630,05	-1.637.000	-1.280.000		-510.000	-1.161.000	-145.000
14	- Auszahlungen für Investitionsförderungsmaßnahmen	-300.636,24		-110.000				
16	= Auszahlungen aus Investitionstätigkeit (Saldo Nr. 10 bis 15)	-1.274.610,54	-1.637.000	-1.390.000		-510.000	-1.161.000	-145.000
17	= Veranschl. Finanzierungsmittelübers./-bedarf aus Invest. (Saldo Nr. 9 und 16)	-522.163,08	782.000	-68.000		194.000	-846.000	25.000
18	= Veranschl. Finanzierungsmittelüberschuss/-bedarf (Saldo Nr. 3 und 17)	-510.066,72	423.300	-442.600		-175.600	-1.215.600	-344.600

Haushaltsplan 2021 der Gemeinde Dornstadt



TeilergebnishaushaltProduktgruppe 5410 Gemeindestraßen - [THH 5]

Gemeinde Dornstadt

Nr.	Teilergebnishaushalt Ertrags- und Aufwandsarten	Ergebnis 2019	Ansatz 2020	Ansatz 2021	Plan 2022	Plan 2023	Plan 2024
2	+ Zuweisungen und Zuwendungen, Umlagen	50.472,50	50.000	50.000	50.000	50.000	50.000
3	+ Aufgelöste Investitionszuwendungen und -beiträge	314.239,96	305.000	315.000	315.000	315.000	315.000
6	+ Sonstige privatrechtliche Leistungsentgelte	5.672,33	1.000	2.000	2.000	2.000	2.000
11	= Ordentliche Erträge (Summe Nr. 1 bis 10)	370.384,79	356.000	367.000	367.000	367.000	367.000
14	- Aufwendungen für Sach- und Dienstleistungen	-303.612,27	-311.100	-332.700	-320.700	-320.700	-320.700
	Unterhaltung des Infrastrukturvermögens	-244.415,69	-236.100	-277.700	-265.700	-265.700	-265.700
	Unterhaltung Brücken (DB)		5.000	5.000	5.000	5.000	5.000
	Radwegekonzeption	-947,29	-20.000				
	Besondere Verwaltungs- und Betriebsaufwendungen	-58.249,29	-50.000	-50.000	-50.000	-50.000	-50.000
15	- Abschreibungen	-435.917,68	-502.000	-433.500	-433.500	-433.500	-433.500
18	- Sonstige ordentliche Aufwendungen	-17.621,58	-5.000				
19	= Ordentliche Aufwendungen (Summe Nr. 12 bis 18)	-757.151,53	-818.100	-766.200	-754.200	-754.200	-754.200
20	= Veranschlagtes ordentliches Ergebnis (Summe Nr. 11 und 19)	-386.766,74	-462.100	-399.200	-387.200	-387.200	-387.200
22	- Aufwendungen für interne Leistungen	-435.868,84	-385.000	-385.000	-385.000	-385.000	-385.000
24	= Veranschlagtes kalkulatorisches Ergebnis (Saldo Nr. 21 bis 23)	-435.868,84	-385.000	-385.000	-385.000	-385.000	-385.000
25	= Veranschlagter Nettoressourcenbedarf/-überschuss Summe (Nr. 20 und 24)	-822.635,58	-847.100	-784.200	-772.200	-772.200	-772.200

Erläuterungen - TeilergebnishaushaltProduktgruppe 5410 Gemeindestraßen - [THH 5]

Position 2: Zuweisungen vom Land für Ortsverbindungsstraßen
 Position 6: Straßenbeleuchtung
 Position 14: - Unterhaltung des Infrastrukturvermögens
 davon - Sanierung Straßen, Signalanlagen 180.000 €
 - Straßenbeleuchtung (Ersatzteile und Austausch Masten): 52.000 €
 - Feldwege Dornstadt: 3.700 €
 - Feldwege Bollingen / Böttingen: 2.250 €
 - Feldwege Temmenhausen: 4.150 €
 - Feldwege Tomerdingen: 7.400 €
 - Feldwege Scharenstetten: 4.050 €
 Die Mittel für die Feldwege wurden im Jahr 2021 um 50 % gekürzt.
 - Besondere Verwaltungs- und Betriebsaufwendungen: Schilder (10.000 €), Strom Beleuchtung (40.000 €)
 Position 22: Straßenentwässerungsanteil (320.000 €), Bauhofverrechnungen Straßen (45.000 €), Bauhofverrechnungen Straßenbeleuchtung (20.000 €)

Teilfinanzhaushalt einschließlich FinanzplanungProduktgruppe 5410 Gemeindestraßen - [THH 5]

Gemeinde Dornstadt

Nr.	Teilfinanzhaushalt Einzahlungs- und Auszahlungsarten	Ergebnis 2019	Ansatz 2020	Ansatz 2021	VE	Plan 2022	Plan 2023	Plan 2024
1	+ Summe Einzahlungen aus lfd. Verwaltungstätigkeit (o. ao. Ertr. a. Verm.veräuß)	467.872,13	51.000	52.000		52.000	52.000	52.000
2	- Summe Auszahlungen aus lfd. Verwaltungstätigkeit	-360.353,00	-316.100	-332.700		-320.700	-320.700	-320.700
3	= Zahlungsmittelüberschuss/-bedarf des Ergebnishaushalts (Saldo Nr. 1 und 2)	107.519,13	-265.100	-280.700		-268.700	-268.700	-268.700
4	+ Einzahlungen aus Investitionszuwendungen	30.160,00	1.044.000	79.000		29.000	25.000	25.000

Haushaltsplan 2021 der Gemeinde Dornstadt

Teilfinanzhaushalt einschließlich Finanzplanung Produktgruppe 5410 Gemeindestraßen - [THH 5]

Gemeinde Dornstadt

Nr.	Teilfinanzhaushalt Einzahlungs- und Auszahlungsarten	Ergebnis 2019	Ansatz 2020	Ansatz 2021	VE	Plan 2022	Plan 2023	Plan 2024
5	+ Einzahlungen aus Investitionsbeitr. und ähnl. Entgelten für Invest.tätigkeiten	681.932,22	1.375.000	1.243.000		675.000	290.000	145.000
6	+ Einzahlungen aus der Veräußerung von Sachvermögen	36.992,16						
8	+ Einzahlungen für sonstige Investitionstätigkeiten	3.363,08						
9	= Einzahlungen aus Investitionstätigkeit (Summe Nr. 4 bis 8)	752.447,46	2.419.000	1.322.000		704.000	315.000	170.000
10	- Auszahlungen für den Erwerb von Grundstücken und Gebäuden	-4.344,25						
11	- Auszahlungen für Baumaßnahmen	-969.630,05	-1.637.000	-1.280.000		-510.000	-1.161.000	-145.000
14	- Auszahlungen für Investitionsförderungsmaßnahmen	-300.636,24		-110.000				
16	= Auszahlungen aus Investitionstätigkeit (Saldo Nr. 10 bis 15)	-1.274.610,54	-1.637.000	-1.390.000		-510.000	-1.161.000	-145.000
17	= Veranschl. Finanzierungsmittelübers./-bedarf aus Invest. (Saldo Nr. 9 und 16)	-522.163,08	782.000	-68.000		194.000	-846.000	25.000
18	= Veranschl. Finanzierungsmittelüberschuss/-bedarf (Saldo Nr. 3 und 17)	-414.643,95	516.900	-348.700		-74.700	-1.114.700	-243.700

Finanzhaushalt nach Investitionen Produktgruppe 5410 Gemeindestraßen - [THH 5]

Gemeinde Dornstadt

Nr.	Investitionsmaßnahmen Einzahlungs- und Auszahlungsarten	Gesamtang. z. Maßnahme -nachrichtl.-	Bisher finanziert	Ermächtigungs übertragungen aus Vorvorj.	Ergebnis 2019	Ansatz 2020	Ansatz 2021	VE
-----	--	--	----------------------	--	------------------	----------------	----------------	----

Investition I-5410-001 Gemeindestraßen -Allgemein

1	+ Einzahlungen aus Investitionszuwendungen	62.000	60.320,00		30.160,00			
2	+ Einzahlungen a. Investitionsbeiträgen und ähnl. Entgelten f. Investitionstät.	47.000	130.739,88					
5	+ Einzahlungen für sonstige Investitionstätigkeit		3.363,08		3.363,08			
6	= Summe der Einzahlungen aus Investitionstätigkeit (Summe Nr. 1 - 5)	109.000	194.422,96		33.523,08			
7	- Auszahlungen für den Erwerb von Grundstücken und Gebäuden		-4.344,25		-4.344,25			
8	- Auszahlungen für Baumaßnahmen	-1.140.000	-400.000,00			-400.000	-440.000	
13	= Summe der Auszahlungen aus Investitionstätigkeit (Summe Nr. 7 - 12)	-1.140.000	-404.344,25		-4.344,25	-400.000	-440.000	
14	= Saldo aus Investitionstätigkeit (Saldo Nr. 6 + 13)	-1.031.000	-209.921,29		29.178,83	-400.000	-440.000	
16	= Gesamtkosten der Maßnahme (Summe Nr. 13 + 15)	-1.140.000	-404.344,25		-4.344,25	-400.000	-440.000	

Investition I-5410-002 Gewerbegebiet Bollingen -Straßen

2	+ Einzahlungen a. Investitionsbeiträgen und ähnl. Entgelten f. Investitionstät.	76.000						
---	---	--------	--	--	--	--	--	--

Haushaltsplan 2021 der Gemeinde Dornstadt

Finanzhaushalt nach Investitionen Produktgruppe 5410 Gemeindestraßen - [THH 5]

Gemeinde Dornstadt

Nr.	Investitionsmaßnahmen Einzahlungs- und Auszahlungsarten	Gesamtang. z. Maßnahme -nachrichtl.-	Bisher finanziert	Ermächtigungs übertragungen aus Vorvorj.	Ergebnis 2019	Ansatz 2020	Ansatz 2021	VE
6	= Summe der Einzahlungen aus Investitionstätigkeit (Summe Nr. 1 - 5)	76.000						
8	- Auszahlungen für Baumaßnahmen	-40.000	-33.402,41					
13	= Summe der Auszahlungen aus Investitionstätigkeit (Summe Nr. 7 - 12)	-40.000	-33.402,41					
14	= Saldo aus Investitionstätigkeit (Saldo Nr. 6 + 13)	36.000	-33.402,41					
16	= Gesamtkosten der Maßnahme (Summe Nr. 13 + 15)	-40.000	-33.402,41					

Investition I-5410-003 Gewerbegebiet Himmelweiler -Straßen

2	+ Einzahlungen a. Investitionsbeiträgen und ähnl. Entgelten f. Investitionstät.	1.248.000	288.000,00		48.000,00	240.000	400.000	
6	= Summe der Einzahlungen aus Investitionstätigkeit (Summe Nr. 1 - 5)	1.248.000	288.000,00		48.000,00	240.000	400.000	
8	- Auszahlungen für Baumaßnahmen	-200.000						
13	= Summe der Auszahlungen aus Investitionstätigkeit (Summe Nr. 7 - 12)	-200.000						
14	= Saldo aus Investitionstätigkeit (Saldo Nr. 6 + 13)	1.048.000	288.000,00		48.000,00	240.000	400.000	
16	= Gesamtkosten der Maßnahme (Summe Nr. 13 + 15)	-200.000						

Investition I-5410-004 Baugebiet Schwarzhülenäcker II -Straßen

2	+ Einzahlungen a. Investitionsbeiträgen und ähnl. Entgelten f. Investitionstät.	1.231.000	518.000,00			518.000	370.000	
6	= Summe der Einzahlungen aus Investitionstätigkeit (Summe Nr. 1 - 5)	1.231.000	518.000,00			518.000	370.000	
8	- Auszahlungen für Baumaßnahmen	-480.000	-167.794,60		-18.794,60	-140.000		
13	= Summe der Auszahlungen aus Investitionstätigkeit (Summe Nr. 7 - 12)	-480.000	-167.794,60		-18.794,60	-140.000		
14	= Saldo aus Investitionstätigkeit (Saldo Nr. 6 + 13)	751.000	350.205,40		-18.794,60	378.000	370.000	
16	= Gesamtkosten der Maßnahme (Summe Nr. 13 + 15)	-480.000	-167.794,60		-18.794,60	-140.000		

Investition I-5410-005 Baugebiet Dornstadter Weg -Straßen

2	+ Einzahlungen a. Investitionsbeiträgen und ähnl. Entgelten f. Investitionstät.	400.000						
6	= Summe der Einzahlungen aus Investitionstätigkeit (Summe Nr. 1 - 5)	400.000						
8	- Auszahlungen für Baumaßnahmen	-400.000						
13	= Summe der Auszahlungen aus Investitionstätigkeit (Summe Nr. 7 - 12)	-400.000						

Haushaltsplan 2021 der Gemeinde Dornstadt

Finanzhaushalt nach Investitionen Produktgruppe 5410 Gemeindestraßen - [THH 5]								
Gemeinde Dornstadt								
Nr.	Investitionsmaßnahmen Einzahlungs- und Auszahlungsarten	Gesamtang. z. Maßnahme -nachrichtl.-	Bisher finanziert	Ermächtigungs übertragungen aus Vorvorj.	Ergebnis 2019	Ansatz 2020	Ansatz 2021	VE
16	= Gesamtkosten der Maßnahme (Summe Nr. 13 + 15)	-400.000						
Investition I-5410-006 Baugebiet Breite IV -Straßen								
2	+ Einzahlungen a. Investitionsbeiträgen und ähnl. Entgelten f. Investitionstät.	19.000	18.898,50					
6	= Summe der Einzahlungen aus Investitionstätigkeit (Summe Nr. 1 - 5)	19.000	18.898,50					
8	- Auszahlungen für Baumaßnahmen	-82.000	-41.000,00			-41.000		
13	= Summe der Auszahlungen aus Investitionstätigkeit (Summe Nr. 7 - 12)	-82.000	-41.000,00			-41.000		
14	= Saldo aus Investitionstätigkeit (Saldo Nr. 6 + 13)	-63.000	-22.101,50			-41.000		
16	= Gesamtkosten der Maßnahme (Summe Nr. 13 + 15)	-82.000	-41.000,00			-41.000		
Investition I-5410-007 Baugebiet Böttinger Weg -Straßen								
2	+ Einzahlungen a. Investitionsbeiträgen und ähnl. Entgelten f. Investitionstät.	421.000	460.239,33		73.839,33			
6	= Summe der Einzahlungen aus Investitionstätigkeit (Summe Nr. 1 - 5)	421.000	460.239,33		73.839,33			
8	- Auszahlungen für Baumaßnahmen	-105.000	-63.946,17					
13	= Summe der Auszahlungen aus Investitionstätigkeit (Summe Nr. 7 - 12)	-105.000	-63.946,17					
14	= Saldo aus Investitionstätigkeit (Saldo Nr. 6 + 13)	316.000	396.293,16		73.839,33			
16	= Gesamtkosten der Maßnahme (Summe Nr. 13 + 15)	-105.000	-63.946,17					
Investition I-5410-008 Baugebiet Hahnenweide -Straßen								
2	+ Einzahlungen a. Investitionsbeiträgen und ähnl. Entgelten f. Investitionstät.	1.383.000	825.092,89		560.092,89	265.000	213.000	
6	= Summe der Einzahlungen aus Investitionstätigkeit (Summe Nr. 1 - 5)	1.383.000	825.092,89		560.092,89	265.000	213.000	
8	- Auszahlungen für Baumaßnahmen	-495.000	-269.159,77					
13	= Summe der Auszahlungen aus Investitionstätigkeit (Summe Nr. 7 - 12)	-495.000	-269.159,77					
14	= Saldo aus Investitionstätigkeit (Saldo Nr. 6 + 13)	888.000	555.933,12		560.092,89	265.000	213.000	
16	= Gesamtkosten der Maßnahme (Summe Nr. 13 + 15)	-495.000	-269.159,77					
Investition I-5410-009 Radwege								
1	+ Einzahlungen aus Investitionszuwendungen	155.000	100.000,00			100.000	35.000	

Haushaltsplan 2021 der Gemeinde Dornstadt

Finanzhaushalt nach Investitionen Produktgruppe 5410 Gemeindestraßen - [THH 5]								
Gemeinde Dornstadt								
Nr.	Investitionsmaßnahmen Einzahlungs- und Auszahlungsarten	Gesamtang. z. Maßnahme -nachrichtl.-	Bisher finanziert	Ermächtigungs übertragungen aus Vorvorj.	Ergebnis 2019	Ansatz 2020	Ansatz 2021	VE
2	+ Einzahlungen a. Investitionsbeiträgen und ähnl. Entgelten f. Investitionstät.	100.000						
5	+ Einzahlungen für sonstige Investitionstätigkeit		35.000,00					
6	= Summe der Einzahlungen aus Investitionstätigkeit (Summe Nr. 1 - 5)	255.000	135.000,00			100.000	35.000	
8	- Auszahlungen für Baumaßnahmen	-1.110.000	-301.360,99		-6.011,18	-250.000	-180.000	
11	- Auszahlungen für Investitionsförderungsmaßnahmen		-150.899,23		-10.636,24			
13	= Summe der Auszahlungen aus Investitionstätigkeit (Summe Nr. 7 - 12)	-1.110.000	-452.260,22		-16.647,42	-250.000	-180.000	
14	= Saldo aus Investitionstätigkeit (Saldo Nr. 6 + 13)	-855.000	-317.260,22		-16.647,42	-150.000	-145.000	
16	= Gesamtkosten der Maßnahme (Summe Nr. 13 + 15)	-1.110.000	-452.260,22		-16.647,42	-250.000	-180.000	
Investition I-5410-010 Bahn- und Autobahnbrücken								
1	+ Einzahlungen aus Investitionszuwendungen	2.900.000	900.000,00			900.000		
6	= Summe der Einzahlungen aus Investitionstätigkeit (Summe Nr. 1 - 5)	2.900.000	900.000,00			900.000		
14	= Saldo aus Investitionstätigkeit (Saldo Nr. 6 + 13)	2.900.000	900.000,00			900.000		
Investition I-5410-011 Parkplätze + Gehweg Jahnweg, Zufahrt FGZ								
8	- Auszahlungen für Baumaßnahmen	-15.000						
13	= Summe der Auszahlungen aus Investitionstätigkeit (Summe Nr. 7 - 12)	-15.000						
14	= Saldo aus Investitionstätigkeit (Saldo Nr. 6 + 13)	-15.000						
16	= Gesamtkosten der Maßnahme (Summe Nr. 13 + 15)	-15.000						
Investition I-5410-012 Baugebiet Im Anger I -Straßen								
2	+ Einzahlungen a. Investitionsbeiträgen und ähnl. Entgelten f. Investitionstät.	585.000	262.000,00			262.000	170.000	
6	= Summe der Einzahlungen aus Investitionstätigkeit (Summe Nr. 1 - 5)	585.000	262.000,00			262.000	170.000	
8	- Auszahlungen für Baumaßnahmen	-300.000	-146.280,66		-44.564,69	-100.000		
13	= Summe der Auszahlungen aus Investitionstätigkeit (Summe Nr. 7 - 12)	-300.000	-146.280,66		-44.564,69	-100.000		
14	= Saldo aus Investitionstätigkeit (Saldo Nr. 6 + 13)	285.000	115.719,34		-44.564,69	162.000	170.000	
16	= Gesamtkosten der Maßnahme (Summe Nr. 13 + 15)	-300.000	-146.280,66		-44.564,69	-100.000		

Haushaltsplan 2021 der Gemeinde Dornstadt

Finanzhaushalt nach Investitionen Produktgruppe 5410 Gemeindestraßen - [THH 5]

Gemeinde Dornstadt

Nr.	Investitionsmaßnahmen Einzahlungs- und Auszahlungsarten	Gesamtang. z. Maßnahme -nachrichtl.-	Bisher finanziert	Ermächtigungs übertragungen aus Vorvorj.	Ergebnis 2019	Ansatz 2020	Ansatz 2021	VE
Investition I-5410-013 Gartenstraße -Erneuerung Belag								
8	- Auszahlungen für Baumaßnahmen	-155.000	-172.303,46					
13	= Summe der Auszahlungen aus Investitionstätigkeit (Summe Nr. 7 - 12)	-155.000	-172.303,46					
14	= Saldo aus Investitionstätigkeit (Saldo Nr. 6 + 13)	-155.000	-172.303,46					
16	= Gesamtkosten der Maßnahme (Summe Nr. 13 + 15)	-155.000	-172.303,46					
Investition I-5410-014 Junkerstraße Temmenhausen -Straßensan.								
8	- Auszahlungen für Baumaßnahmen	-40.000	-20.178,50		-178,50	-20.000		
13	= Summe der Auszahlungen aus Investitionstätigkeit (Summe Nr. 7 - 12)	-40.000	-20.178,50		-178,50	-20.000		
14	= Saldo aus Investitionstätigkeit (Saldo Nr. 6 + 13)	-40.000	-20.178,50		-178,50	-20.000		
16	= Gesamtkosten der Maßnahme (Summe Nr. 13 + 15)	-40.000	-20.178,50		-178,50	-20.000		
Investition I-5410-015 Mehrzweckhalle Scharenstetten - Straßen								
8	- Auszahlungen für Baumaßnahmen	-1.350.000	-408.300,32		-255.845,23	-150.000		
13	= Summe der Auszahlungen aus Investitionstätigkeit (Summe Nr. 7 - 12)	-1.350.000	-408.300,32		-255.845,23	-150.000		
14	= Saldo aus Investitionstätigkeit (Saldo Nr. 6 + 13)	-1.350.000	-408.300,32		-255.845,23	-150.000		
16	= Gesamtkosten der Maßnahme (Summe Nr. 13 + 15)	-1.350.000	-408.300,32		-255.845,23	-150.000		
Investition I-5410-016 Kreisverkehr Beimerstetter Str. Do. -Straße								
7	- Auszahlungen für den Erwerb von Grundstücken und Gebäuden		-215,39					
8	- Auszahlungen für Baumaßnahmen	-1.100.000	-368.001,67		-336.485,87			
13	= Summe der Auszahlungen aus Investitionstätigkeit (Summe Nr. 7 - 12)	-1.100.000	-368.217,06		-336.485,87			
14	= Saldo aus Investitionstätigkeit (Saldo Nr. 6 + 13)	-1.100.000	-368.217,06		-336.485,87			
16	= Gesamtkosten der Maßnahme (Summe Nr. 13 + 15)	-1.100.000	-368.217,06		-336.485,87			
Investition I-5410-017 Elchinger Weg Tomerdingen -Sanierung								
8	- Auszahlungen für Baumaßnahmen		-40.914,09					
13	= Summe der Auszahlungen aus Investitionstätigkeit (Summe Nr. 7 - 12)		-40.914,09					
14	= Saldo aus Investitionstätigkeit (Saldo Nr. 6 + 13)		-40.914,09					

Haushaltsplan 2021 der Gemeinde Dornstadt

Finanzhaushalt nach Investitionen Produktgruppe 5410 Gemeindestraßen - [THH 5]								
Gemeinde Dornstadt								
Nr.	Investitionsmaßnahmen Einzahlungs- und Auszahlungsarten	Gesamtang. z. Maßnahme -nachrichtl.-	Bisher finanziert	Ermächtigungs übertragungen aus Vorvorj.	Ergebnis 2019	Ansatz 2020	Ansatz 2021	VE
16	= Gesamtkosten der Maßnahme (Summe Nr. 13 + 15)		-40.914,09					
Investition I-5410-018 Barrierefreie Bushaltestellen								
1	+ Einzahlungen aus Investitionszuwendungen	195.000	40.000,00			40.000	40.000	
6	= Summe der Einzahlungen aus Investitionstätigkeit (Summe Nr. 1 - 5)	195.000	40.000,00			40.000	40.000	
8	- Auszahlungen für Baumaßnahmen	-770.000	-121.340,73			-120.000	-150.000	
13	= Summe der Auszahlungen aus Investitionstätigkeit (Summe Nr. 7 - 12)	-770.000	-121.340,73			-120.000	-150.000	
14	= Saldo aus Investitionstätigkeit (Saldo Nr. 6 + 13)	-575.000	-81.340,73			-80.000	-110.000	
16	= Gesamtkosten der Maßnahme (Summe Nr. 13 + 15)	-770.000	-121.340,73			-120.000	-150.000	
Investition I-5410-019 Gehweg Scharenstetten Richtung Merklingen								
8	- Auszahlungen für Baumaßnahmen	-200.000	-94.565,36		-94.565,36			
13	= Summe der Auszahlungen aus Investitionstätigkeit (Summe Nr. 7 - 12)	-200.000	-94.565,36		-94.565,36			
14	= Saldo aus Investitionstätigkeit (Saldo Nr. 6 + 13)	-200.000	-94.565,36		-94.565,36			
16	= Gesamtkosten der Maßnahme (Summe Nr. 13 + 15)	-200.000	-94.565,36		-94.565,36			
Investition I-5410-020 Gehweg Fildeweg Tomerdingen								
8	- Auszahlungen für Baumaßnahmen	-25.000						
13	= Summe der Auszahlungen aus Investitionstätigkeit (Summe Nr. 7 - 12)	-25.000						
14	= Saldo aus Investitionstätigkeit (Saldo Nr. 6 + 13)	-25.000						
16	= Gesamtkosten der Maßnahme (Summe Nr. 13 + 15)	-25.000						
Investition I-5410-021 Baukosten Anteil Arkadien/ Hauffstr./ Alte Landstr								
8	- Auszahlungen für Baumaßnahmen	-325.000					-270.000	
13	= Summe der Auszahlungen aus Investitionstätigkeit (Summe Nr. 7 - 12)	-325.000					-270.000	
14	= Saldo aus Investitionstätigkeit (Saldo Nr. 6 + 13)	-325.000					-270.000	
16	= Gesamtkosten der Maßnahme (Summe Nr. 13 + 15)	-325.000					-270.000	
Investition I-5410-022 Friedhofweg Scharenstetten								
8	- Auszahlungen für Baumaßnahmen	-350.000	-174.357,08		-112.402,06			

Haushaltsplan 2021 der Gemeinde Dornstadt

Finanzhaushalt nach Investitionen Produktgruppe 5410 Gemeindestraßen - [THH 5]								
Gemeinde Dornstadt								
Nr.	Investitionsmaßnahmen Einzahlungs- und Auszahlungsarten	Gesamtang. z. Maßnahme -nachrichtl.-	Bisher finanziert	Ermächtigungs übertragungen aus Vorvorj.	Ergebnis 2019	Ansatz 2020	Ansatz 2021	VE
13	= Summe der Auszahlungen aus Investitionstätigkeit (Summe Nr. 7 - 12)	-350.000	-174.357,08		-112.402,06			
14	= Saldo aus Investitionstätigkeit (Saldo Nr. 6 + 13)	-350.000	-174.357,08		-112.402,06			
16	= Gesamtkosten der Maßnahme (Summe Nr. 13 + 15)	-350.000	-174.357,08		-112.402,06			
Investition I-5410-023 Bergweg Temmenhausen								
2	+ Einzahlungen a. Investitionsbeiträgen und ähnl. Entgelten f. Investitionstät.	345.000	90.000,00			90.000	90.000	
6	= Summe der Einzahlungen aus Investitionstätigkeit (Summe Nr. 1 - 5)	345.000	90.000,00			90.000	90.000	
8	- Auszahlungen für Baumaßnahmen	-372.000	-104.385,31			-96.000	-100.000	
13	= Summe der Auszahlungen aus Investitionstätigkeit (Summe Nr. 7 - 12)	-372.000	-104.385,31			-96.000	-100.000	
14	= Saldo aus Investitionstätigkeit (Saldo Nr. 6 + 13)	-27.000	-14.385,31			-6.000	-10.000	
16	= Gesamtkosten der Maßnahme (Summe Nr. 13 + 15)	-372.000	-104.385,31			-96.000	-100.000	
Investition I-5410-026 Radwege Lange Straße- Kreisverkehr Beim. Str.								
8	- Auszahlungen für Baumaßnahmen	-300.000	-101.112,49		-84.412,49			
13	= Summe der Auszahlungen aus Investitionstätigkeit (Summe Nr. 7 - 12)	-300.000	-101.112,49		-84.412,49			
14	= Saldo aus Investitionstätigkeit (Saldo Nr. 6 + 13)	-300.000	-101.112,49		-84.412,49			
16	= Gesamtkosten der Maßnahme (Summe Nr. 13 + 15)	-300.000	-101.112,49		-84.412,49			
Investition I-5410-029 NBG Mähringer Weg - Straße								
2	+ Einzahlungen a. Investitionsbeiträgen und ähnl. Entgelten f. Investitionstät.	380.000						
6	= Summe der Einzahlungen aus Investitionstätigkeit (Summe Nr. 1 - 5)	380.000						
8	- Auszahlungen für Baumaßnahmen	-600.000						
13	= Summe der Auszahlungen aus Investitionstätigkeit (Summe Nr. 7 - 12)	-600.000						
14	= Saldo aus Investitionstätigkeit (Saldo Nr. 6 + 13)	-220.000						
16	= Gesamtkosten der Maßnahme (Summe Nr. 13 + 15)	-600.000						
Investition I-5410-030 Albrecht-Berblinger-Straße - Beteiligung								
8	- Auszahlungen für Baumaßnahmen	-300.000	-300.000,00			-300.000		

Haushaltsplan 2021 der Gemeinde Dornstadt

Finanzhaushalt nach Investitionen Produktgruppe 5410 Gemeindestraßen - [THH 5]								
Gemeinde Dornstadt								
Nr.	Investitionsmaßnahmen Einzahlungs- und Auszahlungsarten	Gesamtang. z. Maßnahme -nachrichtl.-	Bisher finanziert	Ermächtigungs übertragungen aus Vorvorj.	Ergebnis 2019	Ansatz 2020	Ansatz 2021	VE
11	- Auszahlungen für Investitionsförderungsmaßnahmen	-110.000	-290.000,00		-290.000,00		-110.000	
13	= Summe der Auszahlungen aus Investitionstätigkeit (Summe Nr. 7 - 12)	-410.000	-590.000,00		-290.000,00	-300.000	-110.000	
14	= Saldo aus Investitionstätigkeit (Saldo Nr. 6 + 13)	-410.000	-590.000,00		-290.000,00	-300.000	-110.000	
16	= Gesamtkosten der Maßnahme (Summe Nr. 13 + 15)	-410.000	-590.000,00		-290.000,00	-300.000	-110.000	
Investition I-5410-031 Zufahrt Grüngutplatz - Verbreiterung								
8	- Auszahlungen für Baumaßnahmen	-75.000					-75.000	
13	= Summe der Auszahlungen aus Investitionstätigkeit (Summe Nr. 7 - 12)	-75.000					-75.000	
14	= Saldo aus Investitionstätigkeit (Saldo Nr. 6 + 13)	-75.000					-75.000	
16	= Gesamtkosten der Maßnahme (Summe Nr. 13 + 15)	-75.000					-75.000	
Investition I-5410-032 Rathausgasse Stichstraße - Straße								
8	- Auszahlungen für Baumaßnahmen	-25.000					-25.000	
13	= Summe der Auszahlungen aus Investitionstätigkeit (Summe Nr. 7 - 12)	-25.000					-25.000	
14	= Saldo aus Investitionstätigkeit (Saldo Nr. 6 + 13)	-25.000					-25.000	
16	= Gesamtkosten der Maßnahme (Summe Nr. 13 + 15)	-25.000					-25.000	
Investition I-5410-070 Straßenbeleuchtung -LED-Umstellung								
1	+ Einzahlungen aus Investitionszuwendungen	20.000	4.000,00			4.000	4.000	
6	= Summe der Einzahlungen aus Investitionstätigkeit (Summe Nr. 1 - 5)	20.000	4.000,00			4.000	4.000	
8	- Auszahlungen für Baumaßnahmen	-70.000	-10.000,00			-10.000	-10.000	
13	= Summe der Auszahlungen aus Investitionstätigkeit (Summe Nr. 7 - 12)	-70.000	-10.000,00			-10.000	-10.000	
14	= Saldo aus Investitionstätigkeit (Saldo Nr. 6 + 13)	-50.000	-6.000,00			-6.000	-6.000	
16	= Gesamtkosten der Maßnahme (Summe Nr. 13 + 15)	-70.000	-10.000,00			-10.000	-10.000	
Investition I-5410-072 Straßenbeleuchtung -Gewerbegebiet Bollingen								
8	- Auszahlungen für Baumaßnahmen		-3.329,01		-3.329,01			
13	= Summe der Auszahlungen aus Investitionstätigkeit (Summe Nr. 7 - 12)		-3.329,01		-3.329,01			

Haushaltsplan 2021 der Gemeinde Dornstadt

Finanzhaushalt nach Investitionen Produktgruppe 5410 Gemeindestraßen - [THH 5]

Gemeinde Dornstadt

Nr.	Investitionsmaßnahmen Einzahlungs- und Auszahlungsarten	Gesamtang. z. Maßnahme -nachrichtl.-	Bisher finanziert	Ermächtigungs übertragungen aus Vorvorj.	Ergebnis 2019	Ansatz 2020	Ansatz 2021	VE
14	= Saldo aus Investitionstätigkeit (Saldo Nr. 6 + 13)		-3.329,01		-3.329,01			
16	= Gesamtkosten der Maßnahme (Summe Nr. 13 + 15)		-3.329,01		-3.329,01			
Investition I-5410-074 Schwarzhülenäcker II - Straßenbeleuchtung								
8	- Auszahlungen für Baumaßnahmen	-20.000	-9.428,05		-9.428,05		-20.000	
13	= Summe der Auszahlungen aus Investitionstätigkeit (Summe Nr. 7 - 12)	-20.000	-9.428,05		-9.428,05		-20.000	
14	= Saldo aus Investitionstätigkeit (Saldo Nr. 6 + 13)	-20.000	-9.428,05		-9.428,05		-20.000	
16	= Gesamtkosten der Maßnahme (Summe Nr. 13 + 15)	-20.000	-9.428,05		-9.428,05		-20.000	
Investition I-5410-075 NBG Dornstadter Weg - Straßenbeleuchtung								
8	- Auszahlungen für Baumaßnahmen	-10.000						
13	= Summe der Auszahlungen aus Investitionstätigkeit (Summe Nr. 7 - 12)	-10.000						
14	= Saldo aus Investitionstätigkeit (Saldo Nr. 6 + 13)	-10.000						
16	= Gesamtkosten der Maßnahme (Summe Nr. 13 + 15)	-10.000						
Investition I-5410-077 Straßenbeleuchtung -Baugebiet Böttinger Weg								
8	- Auszahlungen für Baumaßnahmen		-11.760,45		-3.521,88			
13	= Summe der Auszahlungen aus Investitionstätigkeit (Summe Nr. 7 - 12)		-11.760,45		-3.521,88			
14	= Saldo aus Investitionstätigkeit (Saldo Nr. 6 + 13)		-11.760,45		-3.521,88			
16	= Gesamtkosten der Maßnahme (Summe Nr. 13 + 15)		-11.760,45		-3.521,88			
Investition I-5410-078 Straßenbeleuchtung -Baugebiet Hahnenweide								
8	- Auszahlungen für Baumaßnahmen	-55.000	-45.347,93		-91,13	-10.000		
13	= Summe der Auszahlungen aus Investitionstätigkeit (Summe Nr. 7 - 12)	-55.000	-45.347,93		-91,13	-10.000		
14	= Saldo aus Investitionstätigkeit (Saldo Nr. 6 + 13)	-55.000	-45.347,93		-91,13	-10.000		
16	= Gesamtkosten der Maßnahme (Summe Nr. 13 + 15)	-55.000	-45.347,93		-91,13	-10.000		
Investition I-5410-082 Anger I Scharenstetten - Straßenbeleuchtung								
8	- Auszahlungen für Baumaßnahmen	-10.000					-10.000	
13	= Summe der Auszahlungen aus Investitionstätigkeit (Summe Nr. 7 - 12)	-10.000					-10.000	

Haushaltsplan 2021 der Gemeinde Dornstadt

Finanzhaushalt nach InvestitionenProduktgruppe 5410 Gemeindestraßen - [THH 5]								
Gemeinde Dornstadt								
Nr.	Investitionsmaßnahmen Einzahlungs- und Auszahlungsarten	Gesamtang. z. Maßnahme -nachrichtl.-	Bisher finanziert	Ermächtigungs übertragungen aus Vorvorj.	Ergebnis 2019	Ansatz 2020	Ansatz 2021	VE
14	= Saldo aus Investitionstätigkeit (Saldo Nr. 6 + 13)	-10.000					-10.000	
16	= Gesamtkosten der Maßnahme (Summe Nr. 13 + 15)	-10.000					-10.000	

Haushaltsplan 2021 der Gemeinde Dornstadt



Teilergebnishaushalt Produktgruppe 5450 Straßenreinigung und Winterdienst - [THH 5]

Gemeinde Dornstadt

Nr.	Teilergebnishaushalt Ertrags- und Aufwandsarten	Ergebnis 2019	Ansatz 2020	Ansatz 2021	Plan 2022	Plan 2023	Plan 2024
14	- Aufwendungen für Sach- und Dienstleistungen	-92.041,89	-81.000	-83.000	-93.000	-93.000	-93.000
	Unterhaltung des beweglichen Vermögens	-1.013,64	-1.000	-1.500	-1.500	-1.500	-1.500
	Aufwand für Abfallbeseitigung	-1.478,92	-4.000	-5.500	-5.500	-5.500	-5.500
	Haltung von Fahrzeugen	-8.811,25	-6.000	-6.000	-6.000	-6.000	-6.000
	Besondere Verwaltungs- und Betriebsaufwendungen	-80.738,08	-70.000	-70.000	-80.000	-80.000	-80.000
19	= Ordentliche Aufwendungen (Summe Nr. 12 bis 18)	-92.041,89	-81.000	-83.000	-93.000	-93.000	-93.000
20	= Veranschlagtes ordentliches Ergebnis (Summe Nr. 11 und 19)	-92.041,89	-81.000	-83.000	-93.000	-93.000	-93.000
22	- Aufwendungen für interne Leistungen	-219.379,05	-175.000	-175.000	-175.000	-175.000	-175.000
24	= Veranschlagtes kalkulatorisches Ergebnis (Saldo Nr. 21 bis 23)	-219.379,05	-175.000	-175.000	-175.000	-175.000	-175.000
25	= Veranschlagter Nettoressourcenbedarf/-überschuss Summe (Nr. 20 und 24)	-311.420,94	-256.000	-258.000	-268.000	-268.000	-268.000

Erläuterungen - Teilergebnishaushalt Produktgruppe 5450 Straßenreinigung und Winterdienst - [THH 5]

Position 14: - Aufwand für Abfallbeseitigung = Siedlungsabfälle, Müllsammelaktionen
 - Besondere Verwaltungs- und Betriebsaufwendungen = Streumaterial, Unternehmerleistung

Teilfinanzhaushalt einschließlich Finanzplanung Produktgruppe 5450 Straßenreinigung und Winterdienst - [THH 5]

Gemeinde Dornstadt

Nr.	Teilfinanzhaushalt Einzahlungs- und Auszahlungsarten	Ergebnis 2019	Ansatz 2020	Ansatz 2021	VE	Plan 2022	Plan 2023	Plan 2024
2	- Summe Auszahlungen aus lfd. Verwaltungstätigkeit	-88.091,16	-81.000	-83.000		-93.000	-93.000	-93.000
3	= Zahlungsmittelüberschuss/-bedarf des Ergebnishaushalts (Saldo Nr. 1 und 2)	-88.091,16	-81.000	-83.000		-93.000	-93.000	-93.000
18	= Veransch. Finanzierungsmittelüberschuss/-bedarf (Saldo Nr. 3 und 17)	-88.091,16	-81.000	-83.000		-93.000	-93.000	-93.000

Haushaltsplan 2021 der Gemeinde Dornstadt



Teilergebnishaushalt Produktgruppe 5470 Verkehrsbetriebe/ÖPNV - [THH 5]

Gemeinde Dornstadt

Nr.	Teilergebnishaushalt Ertrags- und Aufwandsarten	Ergebnis 2019	Ansatz 2020	Ansatz 2021	Plan 2022	Plan 2023	Plan 2024
2	+ Zuweisungen und Zuwendungen, Umlagen	1.500,00	1.500	1.000	1.000	1.000	1.000
6	+ Sonstige privatrechtliche Leistungsentgelte	1.343,62	600	1.000	1.000	1.000	1.000
11	= Ordentliche Erträge (Summe Nr. 1 bis 10)	2.843,62	2.100	2.000	2.000	2.000	2.000
14	- Aufwendungen für Sach- und Dienstleistungen	-9.631,27	-13.500	-12.700	-9.700	-9.700	-9.700
	Unterhaltung des Infrastrukturvermögens	-95,32	-4.000	-4.000	-1.000	-1.000	-1.000
	Leasing	-6.007,72	-6.000	-6.200	-6.200	-6.200	-6.200
	Haltung von Fahrzeugen	-2.020,23	-2.500	-2.000	-2.000	-2.000	-2.000
	Besondere Aufwendungen für Beschäftigte	-45,00	-1.000	-500	-500	-500	-500
	Besondere Verwaltungs- und Betriebsaufwendungen	-1.463,00					
18	- Sonstige ordentliche Aufwendungen	-467,95	-1.200	-200	-200	-200	-200
19	= Ordentliche Aufwendungen (Summe Nr. 12 bis 18)	-10.099,22	-14.700	-12.900	-9.900	-9.900	-9.900
20	= Veranschlagtes ordentliches Ergebnis (Summe Nr. 11 und 19)	-7.255,60	-12.600	-10.900	-7.900	-7.900	-7.900
25	= Veranschlagter Nettoressourcenbedarf/-überschuss Summe (Nr. 20 und 24)	-7.255,60	-12.600	-10.900	-7.900	-7.900	-7.900

Erläuterungen - Teilergebnishaushalt Produktgruppe 5470 Verkehrsbetriebe/ÖPNV - [THH 5]

Position 6: Spendengelder
 Position 14: - Unterhaltung des Infrastrukturvermögens = Unterhaltung Buswartehäuschen
 - Leasing = Bürgerrufauto
 - Haltung von Fahrzeugen = Reparatur, Steuer, Versicherung

Teilfinanzhaushalt einschließlich Finanzplanung Produktgruppe 5470 Verkehrsbetriebe/ÖPNV - [THH 5]

Gemeinde Dornstadt

Nr.	Teilfinanzhaushalt Einzahlungs- und Auszahlungsarten	Ergebnis 2019	Ansatz 2020	Ansatz 2021	VE	Plan 2022	Plan 2023	Plan 2024
1	+ Summe Einzahlungen aus lfd. Verwaltungstätigkeit (o. ao. Ertr. a. Verm.veräuß)	2.843,62	2.100	2.000		2.000	2.000	2.000
2	- Summe Auszahlungen aus lfd. Verwaltungstätigkeit	-10.175,23	-14.700	-12.900		-9.900	-9.900	-9.900
3	= Zahlungsmittelüberschuss/-bedarf des Ergebnishaushalts (Saldo Nr. 1 und 2)	-7.331,61	-12.600	-10.900		-7.900	-7.900	-7.900
18	= Veranschl. Finanzierungsmittelüberschuss/- bedarf (Saldo Nr. 3 und 17)	-7.331,61	-12.600	-10.900		-7.900	-7.900	-7.900

Haushaltsplan 2021 der Gemeinde Dornstadt



Teilergebnishaushalt Produktbereich 55 Natur- und Landschaftspflege, Friedhofswesen

Gemeinde Dornstadt

Nr.	Teilergebnishaushalt Ertrags- und Aufwandsarten	Ergebnis 2019	Ansatz 2020	Ansatz 2021	Plan 2022	Plan 2023	Plan 2024
3	+ Aufgelöste Investitionszuwendungen und -beiträge	196,66					
5	+ Entgelte f. öffentl. Leistungen o. Einrichtungen	67.379,99	90.800	70.400	70.400	70.400	70.400
6	+ Sonstige privatrechtliche Leistungsentgelte	105.456,68	146.000	135.500	135.500	135.500	135.500
7	+ Kostenerstattungen und Kostenumlagen	1.628,86	250				
10	+ Sonstige ordentliche Erträge	2.136,40	4.000	4.000	4.000	4.000	4.000
11	= Ordentliche Erträge (Summe Nr. 1 bis 10)	176.798,59	241.050	209.900	209.900	209.900	209.900
12	- Personalaufwendungen	-5.505,28	-9.646	-3.712	-3.823	-3.938	-4.056
14	- Aufwendungen für Sach- und Dienstleistungen	-256.037,01	-192.400	-210.660	-205.660	-205.660	-205.660
	Unterhaltung der Grundstücke und baulichen Anlagen	-83.003,70	-51.500	-69.500	-68.000	-68.000	-68.000
	Erholung	-5.987,10					
	Unterhaltung des Infrastrukturvermögens	-14.042,18	-17.000	-17.000	-13.500	-13.500	-13.500
	Waldwegunterhalt	-7.411,85	-11.000	-7.500	-7.500	-7.500	-7.500
	Unterhaltung des beweglichen Vermögens	-2.288,06	-4.700	-2.000	-2.000	-2.000	-2.000
	Aufwendungen für Strom	-3.662,10	-5.000	-5.000	-5.000	-5.000	-5.000
	Aufwand für Wasser-/ Abwasserversorgung	-2.696,73	-5.000	-5.000	-5.000	-5.000	-5.000
	Aufwand für Abfallbeseitigung	-2.763,45	-1.700	-1.700	-1.700	-1.700	-1.700
	Aufwand für Gebäudereinigung	-1.098,39	-800	-960	-960	-960	-960
	Besondere Verwaltungs- und Betriebsaufwendungen	-37.559,66	-24.700	-23.000	-23.000	-23.000	-23.000
	Holzfällung und Aufbereitung	-61.992,89	-45.000	-57.000	-57.000	-57.000	-57.000
	Kulturpflege	-17.921,70	-14.000	-15.000	-15.000	-15.000	-15.000
	Forstschutz	-15.609,20	-12.000	-7.000	-7.000	-7.000	-7.000
15	- Abschreibungen	-102.414,76	-101.500	-101.500	-101.500	-101.500	-101.500
18	- Sonstige ordentliche Aufwendungen	-34.212,72	-43.650	-43.000	-43.000	-43.000	-43.000
19	= Ordentliche Aufwendungen (Summe Nr. 12 bis 18)	-398.169,77	-347.196	-358.872	-353.983	-354.098	-354.216
20	= Veranschlagtes ordentliches Ergebnis (Summe Nr. 11 und 19)	-221.371,18	-106.146	-148.972	-144.083	-144.198	-144.316
22	- Aufwendungen für interne Leistungen	-391.494,27	-428.174	-420.500	-420.500	-420.500	-420.500
23	- kalkulatorische Kosten	-66.966,88	-85.000	-67.000	-67.000	-67.000	-67.000
24	= Veranschlagtes kalkulatorisches Ergebnis (Saldo Nr. 21 bis 23)	-458.461,15	-513.174	-487.500	-487.500	-487.500	-487.500
25	= Veranschlagter Nettoressourcenbedarf/-überschuss Summe (Nr. 20 und 24)	-679.832,33	-619.320	-636.472	-631.583	-631.698	-631.816

Teilfinanzhaushalt einschließlich Finanzplanung Produktbereich 55 Natur- und Landschaftspflege, Friedhofswesen

Gemeinde Dornstadt

Nr.	Teilfinanzhaushalt Einzahlungs- und Auszahlungsarten	Ergebnis 2019	Ansatz 2020	Ansatz 2021	VE	Plan 2022	Plan 2023	Plan 2024
1	+ Summe Einzahlungen aus lfd. Verwaltungstätigkeit (o. ao. Ertr. a. Verm.veräuß)	204.286,51	241.050	209.900		209.900	209.900	209.900
2	- Summe Auszahlungen aus lfd. Verwaltungstätigkeit	-284.448,70	-245.696	-257.372		-252.483	-252.598	-252.716
3	= Zahlungsmittelüberschuss/-bedarf des Ergebnishaushalts (Saldo Nr. 1 und 2)	-80.162,19	-4.646	-47.472		-42.583	-42.698	-42.816
11	- Auszahlungen für Baumaßnahmen	-26.079,09	-205.000	-170.000		-50.000	-50.000	-50.000

Haushaltsplan 2021 der Gemeinde Dornstadt

Teilfinanzhaushalt einschließlich Finanzplanung Produktbereich 55 Natur- und Landschaftspflege, Friedhofswesen

Gemeinde Dornstadt

Nr.	Teilfinanzhaushalt Einzahlungs- und Auszahlungsarten	Ergebnis 2019	Ansatz 2020	Ansatz 2021	VE	Plan 2022	Plan 2023	Plan 2024
12	- Auszahlungen für den Erwerb von beweglichem Sachvermögen	-1.229,18	-11.000	-2.000		-2.000	-2.000	-2.000
16	= Auszahlungen aus Investitionstätigkeit (Saldo Nr. 10 bis 15)	-27.308,27	-216.000	-172.000		-52.000	-52.000	-52.000
17	= Veranschl. Finanzierungsmittelübers./-bedarf aus Invest. (Saldo Nr. 9 und 16)	-27.308,27	-216.000	-172.000		-52.000	-52.000	-52.000
18	= Veranschl. Finanzierungsmittelüberschuss/-bedarf (Saldo Nr. 3 und 17)	-107.470,46	-220.646	-219.472		-94.583	-94.698	-94.816

Haushaltsplan 2021 der Gemeinde Dornstadt



Teilergebnishaushalt Produktgruppe 5510 Öffentliches Grün/Kinderspielplätze - [THH 5]

Gemeinde Dornstadt

Nr.	Teilergebnishaushalt Ertrags- und Aufwandsarten	Ergebnis 2019	Ansatz 2020	Ansatz 2021	Plan 2022	Plan 2023	Plan 2024
3	+ Aufgelöste Investitionszuwendungen und -beiträge	180,00					
6	+ Sonstige privatrechtliche Leistungsentgelte		1.000				
7	+ Kostenerstattungen und Kostenumlagen	246,33	250				
11	= Ordentliche Erträge (Summe Nr. 1 bis 10)	426,33	1.250				
12	- Personalaufwendungen	-5.024,15	-6.039				
14	- Aufwendungen für Sach- und Dienstleistungen	-92.906,75	-57.000	-78.000	-76.500	-76.500	-76.500
	Unterhaltung der Grundstücke und baulichen Anlagen	-77.739,86	-48.000	-69.500	-68.000	-68.000	-68.000
	Unterhaltung des Infrastrukturvermögens	-1.521,86					
	Unterhaltung des beweglichen Vermögens	-1.444,90	-3.000	-500	-500	-500	-500
	Besondere Verwaltungs- und Betriebsaufwendungen	-12.200,13	-6.000	-8.000	-8.000	-8.000	-8.000
15	- Abschreibungen	-38.800,89	-39.500	-39.500	-39.500	-39.500	-39.500
18	- Sonstige ordentliche Aufwendungen	-3.073,49					
19	= Ordentliche Aufwendungen (Summe Nr. 12 bis 18)	-139.805,28	-102.539	-117.500	-116.000	-116.000	-116.000
20	= Veranschlagtes ordentliches Ergebnis (Summe Nr. 11 und 19)	-139.378,95	-101.289	-117.500	-116.000	-116.000	-116.000
22	- Aufwendungen für interne Leistungen	-262.802,00	-307.674	-300.000	-300.000	-300.000	-300.000
24	= Veranschlagtes kalkulatorisches Ergebnis (Saldo Nr. 21 bis 23)	-262.802,00	-307.674	-300.000	-300.000	-300.000	-300.000
25	= Veranschlagter Nettoressourcenbedarf/-überschuss Summe (Nr. 20 und 24)	-402.180,95	-408.963	-417.500	-416.000	-416.000	-416.000

Erläuterungen - Teilergebnishaushalt Produktgruppe 5510 Öffentliches Grün/Kinderspielplätze - [THH 5]

Position 14: - Unterhaltung der Grundstücke und baulichen Anlagen = Unterhalt gärtnerische Anlagen 40.000 €, Baumkataster 10.000 €, Infrastruktur Spielplätze 19.500 €
 - Besondere Verwaltungs- und Betriebsaufwendungen = Pflanzen, Bäume
 - Unterhaltung des beweglichen Vermögens = Spielgeräte
 Position 22: davon für Öffentliches Grün: 250.000 €, für Kinderspielplätze 50.000 €

Teilfinanzhaushalt einschließlich Finanzplanung Produktgruppe 5510 Öffentliches Grün/Kinderspielplätze - [THH 5]

Gemeinde Dornstadt

Nr.	Teilfinanzhaushalt Einzahlungs- und Auszahlungsarten	Ergebnis 2019	Ansatz 2020	Ansatz 2021	VE	Plan 2022	Plan 2023	Plan 2024
1	+ Summe Einzahlungen aus lfd. Verwaltungstätigkeit (o. ao. Ertr. a. Verm.veräuß)	843,71	1.250					
2	- Summe Auszahlungen aus lfd. Verwaltungstätigkeit	-101.013,84	-63.039	-78.000		-76.500	-76.500	-76.500
3	= Zahlungsmittelüberschuss/-bedarf des Ergebnishaushalts (Saldo Nr. 1 und 2)	-100.170,13	-61.789	-78.000		-76.500	-76.500	-76.500
11	- Auszahlungen für Baumaßnahmen	-20.547,90	-130.000	-110.000		-50.000	-50.000	-50.000
16	= Auszahlungen aus Investitionstätigkeit (Saldo Nr. 10 bis 15)	-20.547,90	-130.000	-110.000		-50.000	-50.000	-50.000
17	= Veranschl. Finanzierungsmittelübers./- bedarf aus Invest. (Saldo Nr. 9 und 16)	-20.547,90	-130.000	-110.000		-50.000	-50.000	-50.000

Haushaltsplan 2021 der Gemeinde Dornstadt

Teilfinanzhaushalt einschließlich Finanzplanung Produktgruppe 5510 Öffentliches Grün/Kinderspielplätze - [THH 5]

Gemeinde Dornstadt

Nr.	Teilfinanzhaushalt Einzahlungs- und Auszahlungsarten	Ergebnis 2019	Ansatz 2020	Ansatz 2021	VE	Plan 2022	Plan 2023	Plan 2024
18	= Veransch. Finanzierungsmittelüberschuss/-bedarf (Saldo Nr. 3 und 17)	-120.718,03	-191.789	-188.000		-126.500	-126.500	-126.500

Finanzhaushalt nach Investitionen Produktgruppe 5510 Öffentliches Grün/Kinderspielplätze - [THH 5]

Gemeinde Dornstadt

Nr.	Investitionsmaßnahmen Einzahlungs- und Auszahlungsarten	Gesamtang. z. Maßnahme -nachrichtl.-	Bisher finanziert	Ermächtigungs übertragungen aus Vorvorj.	Ergebnis 2019	Ansatz 2020	Ansatz 2021	VE
-----	--	--	----------------------	--	------------------	----------------	----------------	----

Investition I-5510-001 Spielplätze Dornstadt

8	- Auszahlungen für Baumaßnahmen	-620.000	-121.395,73		-18.913,16	-100.000	-110.000	
13	= Summe der Auszahlungen aus Investitionstätigkeit (Summe Nr. 7 - 12)	-620.000	-121.395,73		-18.913,16	-100.000	-110.000	
14	= Saldo aus Investitionstätigkeit (Saldo Nr. 6 + 13)	-620.000	-121.395,73		-18.913,16	-100.000	-110.000	
16	= Gesamtkosten der Maßnahme (Summe Nr. 13 + 15)	-620.000	-121.395,73		-18.913,16	-100.000	-110.000	

Investition I-5510-002 Spielplätze Bollingen

8	- Auszahlungen für Baumaßnahmen	-90.000	-30.000,00			-30.000		
13	= Summe der Auszahlungen aus Investitionstätigkeit (Summe Nr. 7 - 12)	-90.000	-30.000,00			-30.000		
14	= Saldo aus Investitionstätigkeit (Saldo Nr. 6 + 13)	-90.000	-30.000,00			-30.000		
16	= Gesamtkosten der Maßnahme (Summe Nr. 13 + 15)	-90.000	-30.000,00			-30.000		

Investition I-5510-005 Spielplätze Scharenstetten

5	+ Einzahlungen für sonstige Investitionstätigkeit		4.760,00					
6	= Summe der Einzahlungen aus Investitionstätigkeit (Summe Nr. 1 - 5)		4.760,00					
8	- Auszahlungen für Baumaßnahmen	-130.000	-109.661,58		-1.634,74			
13	= Summe der Auszahlungen aus Investitionstätigkeit (Summe Nr. 7 - 12)	-130.000	-109.661,58		-1.634,74			
14	= Saldo aus Investitionstätigkeit (Saldo Nr. 6 + 13)	-130.000	-104.901,58		-1.634,74			
16	= Gesamtkosten der Maßnahme (Summe Nr. 13 + 15)	-130.000	-109.661,58		-1.634,74			

Investition I-5510-006 Grünanlage FGZ

8	- Auszahlungen für Baumaßnahmen	-40.000	-31.325,04					
13	= Summe der Auszahlungen aus Investitionstätigkeit (Summe Nr. 7 - 12)	-40.000	-31.325,04					

Haushaltsplan 2021 der Gemeinde Dornstadt

Finanzhaushalt nach InvestitionenProduktgruppe 5510 Öffentliches Grün/Kinderspielplätze - [THH 5]

Gemeinde Dornstadt

Nr.	Investitionsmaßnahmen Einzahlungs- und Auszahlungsarten	Gesamtang. z. Maßnahme -nachrichtl.-	Bisher finanziert	Ermächtigungs übertragungen aus Vorvorj.	Ergebnis 2019	Ansatz 2020	Ansatz 2021	VE
14	= Saldo aus Investitionstätigkeit (Saldo Nr. 6 + 13)	-40.000	-31.325,04					
16	= Gesamtkosten der Maßnahme (Summe Nr. 13 + 15)	-40.000	-31.325,04					

Haushaltsplan 2021 der Gemeinde Dornstadt



Teilergebnishaushalt Produktgruppe 5520 Gewässerschutz Öffentl Gewässer Wasserb Anlagen - [THH 5]

Gemeinde Dornstadt

Nr.	Teilergebnishaushalt Ertrags- und Aufwandsarten	Ergebnis 2019	Ansatz 2020	Ansatz 2021	Plan 2022	Plan 2023	Plan 2024
14	- Aufwendungen für Sach- und Dienstleistungen	-9.227,14	-1.000	-1.000	-1.000	-1.000	-1.000
	Unterhaltung des Infrastrukturvermögens		-1.000	-1.000	-1.000	-1.000	-1.000
	Besondere Verwaltungs- und Betriebsaufwendungen	-9.227,14					
19	= Ordentliche Aufwendungen (Summe Nr. 12 bis 18)	-9.227,14	-1.000	-1.000	-1.000	-1.000	-1.000
20	= Veranschlagtes ordentliches Ergebnis (Summe Nr. 11 und 19)	-9.227,14	-1.000	-1.000	-1.000	-1.000	-1.000
22	- Aufwendungen für interne Leistungen	-6.289,44	-5.000	-5.000	-5.000	-5.000	-5.000
24	= Veranschlagtes kalkulatorisches Ergebnis (Saldo Nr. 21 bis 23)	-6.289,44	-5.000	-5.000	-5.000	-5.000	-5.000
25	= Veranschlagter Nettoressourcenbedarf/-überschuss Summe (Nr. 20 und 24)	-15.516,58	-6.000	-6.000	-6.000	-6.000	-6.000

Erläuterungen - Teilergebnishaushalt Produktgruppe 5520 Gewässerschutz Öffentl Gewässer Wasserb Anlagen - [THH 5]

Position 14: - Unterhaltung des Infrastrukturvermögens = Wasserläufe, Gewässerschutz

Teilfinanzhaushalt einschließlich Finanzplanung Produktgruppe 5520 Gewässerschutz Öffentl Gewässer Wasserb Anlagen - [THH 5]

Gemeinde Dornstadt

Nr.	Teilfinanzhaushalt Einzahlungs- und Auszahlungsarten	Ergebnis 2019	Ansatz 2020	Ansatz 2021	VE	Plan 2022	Plan 2023	Plan 2024
2	- Summe Auszahlungen aus lfd. Verwaltungstätigkeit	-9.227,14	-1.000	-1.000		-1.000	-1.000	-1.000
3	= Zahlungsmittelüberschuss/-bedarf des Ergebnishaushalts (Saldo Nr. 1 und 2)	-9.227,14	-1.000	-1.000		-1.000	-1.000	-1.000
18	= Veranschl. Finanzierungsmittelüberschuss/- bedarf (Saldo Nr. 3 und 17)	-9.227,14	-1.000	-1.000		-1.000	-1.000	-1.000

Haushaltsplan 2021 der Gemeinde Dornstadt



Teilergebnishaushalt Produktgruppe 5530 Friedhofs- und Bestattungswesen - [THH 5]

Gemeinde Dornstadt

Nr.	Teilergebnishaushalt Ertrags- und Aufwandsarten	Ergebnis 2019	Ansatz 2020	Ansatz 2021	Plan 2022	Plan 2023	Plan 2024
3	+ Aufgelöste Investitionszuwendungen und -beiträge	16,66					
5	+ Entgelte f. öffentl. Leistungen o. Einrichtungen	67.379,99	90.800	70.400	70.400	70.400	70.400
10	+ Sonstige ordentliche Erträge	2.136,40	4.000	4.000	4.000	4.000	4.000
11	= Ordentliche Erträge (Summe Nr. 1 bis 10)	69.533,05	94.800	74.400	74.400	74.400	74.400
12	- Personalaufwendungen	-481,13	-3.607	-3.712	-3.823	-3.938	-4.056
14	- Aufwendungen für Sach- und Dienstleistungen	-42.177,10	-38.900	-38.660	-35.160	-35.160	-35.160
	Unterhaltung der Grundstücke und baulichen Anlagen	-4.158,08					
	Unterhaltung des Infrastrukturvermögens	-12.520,32	-6.000	-9.500	-6.000	-6.000	-6.000
	Unterhaltung des beweglichen Vermögens	-843,16	-1.700	-1.500	-1.500	-1.500	-1.500
	Aufwendungen für Strom	-3.662,10	-5.000	-5.000	-5.000	-5.000	-5.000
	Aufwand für Wasser-/ Abwasserversorgung	-2.696,73	-5.000	-5.000	-5.000	-5.000	-5.000
	Aufwand für Abfallbeseitigung	-2.763,45	-1.700	-1.700	-1.700	-1.700	-1.700
	Aufwand für Gebäudereinigung	-1.098,39	-800	-960	-960	-960	-960
	Besondere Verwaltungs- und Betriebsaufwendungen	-14.434,87	-18.700	-15.000	-15.000	-15.000	-15.000
15	- Abschreibungen	-63.613,87	-62.000	-62.000	-62.000	-62.000	-62.000
18	- Sonstige ordentliche Aufwendungen	-1.102,50	-500	-500	-500	-500	-500
19	= Ordentliche Aufwendungen (Summe Nr. 12 bis 18)	-107.374,60	-105.007	-104.872	-101.483	-101.598	-101.716
20	= Veranschlagtes ordentliches Ergebnis (Summe Nr. 11 und 19)	-37.841,55	-10.207	-30.472	-27.083	-27.198	-27.316
22	- Aufwendungen für interne Leistungen	-122.402,83	-115.500	-115.500	-115.500	-115.500	-115.500
23	- kalkulatorische Kosten	-66.966,88	-85.000	-67.000	-67.000	-67.000	-67.000
24	= Veranschlagtes kalkulatorisches Ergebnis (Saldo Nr. 21 bis 23)	-189.369,71	-200.500	-182.500	-182.500	-182.500	-182.500
25	= Veranschlagter Nettoressourcenbedarf/-überschuss Summe (Nr. 20 und 24)	-227.211,26	-210.707	-212.972	-209.583	-209.698	-209.816

Erläuterungen - Teilergebnishaushalt Produktgruppe 5530 Friedhofs- und Bestattungswesen - [THH 5]

Position 5: Grabnutzungsgebühren (70.000 €), Genehmigungen (400 €)

Position 10: Kostenersatz Grabräumung

Position 14: Besondere Verwaltungs- und Betriebsaufwendungen = Bestattung Unternehmerleistung, Kränze, Blumenschmuck, Erdaushub

Teilfinanzhaushalt einschließlich Finanzplanung Produktgruppe 5530 Friedhofs- und Bestattungswesen - [THH 5]

Gemeinde Dornstadt

Nr.	Teilfinanzhaushalt Einzahlungs- und Auszahlungsarten	Ergebnis 2019	Ansatz 2020	Ansatz 2021	VE	Plan 2022	Plan 2023	Plan 2024
1	+ Summe Einzahlungen aus lfd. Verwaltungstätigkeit (o. ao. Ertr. a. Verm.veräuß)	66.536,15	94.800	74.400		74.400	74.400	74.400
2	- Summe Auszahlungen aus lfd. Verwaltungstätigkeit	-46.215,01	-43.007	-42.872		-39.483	-39.598	-39.716
3	= Zahlungsmittelüberschuss/-bedarf des Ergebnishaushalts (Saldo Nr. 1 und 2)	20.321,14	51.793	31.528		34.917	34.802	34.684
11	- Auszahlungen für Baumaßnahmen	-5.531,19	-75.000	-60.000				
12	- Auszahlungen für den Erwerb von beweglichem Sachvermögen	-1.229,18	-11.000	-2.000		-2.000	-2.000	-2.000

Haushaltsplan 2021 der Gemeinde Dornstadt

Teilfinanzhaushalt einschließlich Finanzplanung Produktgruppe 5530 Friedhofs- und Bestattungswesen - [THH 5]

Gemeinde Dornstadt

Nr.	Teilfinanzhaushalt Einzahlungs- und Auszahlungsarten	Ergebnis 2019	Ansatz 2020	Ansatz 2021	VE	Plan 2022	Plan 2023	Plan 2024
16	= Auszahlungen aus Investitionstätigkeit (Saldo Nr. 10 bis 15)	-6.760,37	-86.000	-62.000		-2.000	-2.000	-2.000
17	= Veranschl. Finanzierungsmittelübers./- bedarf aus Invest. (Saldo Nr. 9 und 16)	-6.760,37	-86.000	-62.000		-2.000	-2.000	-2.000
18	= Veranschl. Finanzierungsmittelüberschuss/- bedarf (Saldo Nr. 3 und 17)	13.560,77	-34.207	-30.472		32.917	32.802	32.684

Finanzhaushalt nach Investitionen Produktgruppe 5530 Friedhofs- und Bestattungswesen - [THH 5]

Gemeinde Dornstadt

Nr.	Investitionsmaßnahmen Einzahlungs- und Auszahlungsarten	Gesamtang. z. Maßnahme -nachrichtl.-	Bisher finanziert	Ermächtigungs übertragungen aus Vorvorj.	Ergebnis 2019	Ansatz 2020	Ansatz 2021	VE
-----	--	--	----------------------	--	------------------	----------------	----------------	----

Investition I-5530-001 Bestattungswesen Allgemein

9	- Auszahlungen für den Erwerb von beweglichem Sachvermögen	-20.000	-8.000,00			-8.000	-2.000	
13	= Summe der Auszahlungen aus Investitionstätigkeit (Summe Nr. 7 - 12)	-20.000	-8.000,00			-8.000	-2.000	
14	= Saldo aus Investitionstätigkeit (Saldo Nr. 6 + 13)	-20.000	-8.000,00			-8.000	-2.000	
16	= Gesamtkosten der Maßnahme (Summe Nr. 13 + 15)	-20.000	-8.000,00			-8.000	-2.000	

Investition I-5530-002 Friedhof Temmenhausen

1	+ Einzahlungen aus Investitionszuwendungen		1.000,00					
6	= Summe der Einzahlungen aus Investitionstätigkeit (Summe Nr. 1 - 5)		1.000,00					
8	- Auszahlungen für Baumaßnahmen	-5.000	-1.984,56					
9	- Auszahlungen für den Erwerb von beweglichem Sachvermögen		-1.229,18		-1.229,18			
13	= Summe der Auszahlungen aus Investitionstätigkeit (Summe Nr. 7 - 12)	-5.000	-3.213,74		-1.229,18			
14	= Saldo aus Investitionstätigkeit (Saldo Nr. 6 + 13)	-5.000	-2.213,74		-1.229,18			
16	= Gesamtkosten der Maßnahme (Summe Nr. 13 + 15)	-5.000	-3.213,74		-1.229,18			

Investition I-5530-003 Friedhof Bollingen

8	- Auszahlungen für Baumaßnahmen	-10.000						
13	= Summe der Auszahlungen aus Investitionstätigkeit (Summe Nr. 7 - 12)	-10.000						
14	= Saldo aus Investitionstätigkeit (Saldo Nr. 6 + 13)	-10.000						

Haushaltsplan 2021 der Gemeinde Dornstadt

Finanzhaushalt nach Investitionen Produktgruppe 5530 Friedhofs- und Bestattungswesen - [THH 5]

Gemeinde Dornstadt

Nr.	Investitionsmaßnahmen Einzahlungs- und Auszahlungsarten	Gesamtang. z. Maßnahme -nachrichtl.-	Bisher finanziert	Ermächtigungs übertragungen aus Vorvorj.	Ergebnis 2019	Ansatz 2020	Ansatz 2021	VE
16	= Gesamtkosten der Maßnahme (Summe Nr. 13 + 15)	-10.000						

Investition I-5530-004 Friedhof Dornstadt

9	- Auszahlungen für den Erwerb von beweglichem Sachvermögen		-3.542,39					
13	= Summe der Auszahlungen aus Investitionstätigkeit (Summe Nr. 7 - 12)		-3.542,39					
14	= Saldo aus Investitionstätigkeit (Saldo Nr. 6 + 13)		-3.542,39					
16	= Gesamtkosten der Maßnahme (Summe Nr. 13 + 15)		-3.542,39					


Investition I-5530-005 Friedhof Scharenstetten

8	- Auszahlungen für Baumaßnahmen	-216.000	-80.531,19		-5.531,19	-75.000	-60.000	
13	= Summe der Auszahlungen aus Investitionstätigkeit (Summe Nr. 7 - 12)	-216.000	-80.531,19		-5.531,19	-75.000	-60.000	
14	= Saldo aus Investitionstätigkeit (Saldo Nr. 6 + 13)	-216.000	-80.531,19		-5.531,19	-75.000	-60.000	
16	= Gesamtkosten der Maßnahme (Summe Nr. 13 + 15)	-216.000	-80.531,19		-5.531,19	-75.000	-60.000	

Investition I-5530-006 Friedhof Tomerdingen

8	- Auszahlungen für Baumaßnahmen	-40.000						
9	- Auszahlungen für den Erwerb von beweglichem Sachvermögen	-3.000	-7.916,17			-3.000		
13	= Summe der Auszahlungen aus Investitionstätigkeit (Summe Nr. 7 - 12)	-43.000	-7.916,17			-3.000		
14	= Saldo aus Investitionstätigkeit (Saldo Nr. 6 + 13)	-43.000	-7.916,17			-3.000		
16	= Gesamtkosten der Maßnahme (Summe Nr. 13 + 15)	-43.000	-7.916,17			-3.000		

Haushaltsplan 2021 der Gemeinde Dornstadt

 DORNSTADT	Teilergebnishaushalt Produktgruppe 5550 Forstwirtschaft - [THH 5] Gemeinde Dornstadt
--	--

Nr.	Teilergebnishaushalt Ertrags- und Aufwandsarten	Ergebnis 2019	Ansatz 2020	Ansatz 2021	Plan 2022	Plan 2023	Plan 2024
6	+ Sonstige privatrechtliche Leistungsentgelte	105.456,68	145.000	135.500	135.500	135.500	135.500
7	+ Kostenerstattungen und Kostenumlagen	1.382,53					
11	= Ordentliche Erträge (Summe Nr. 1 bis 10)	106.839,21	145.000	135.500	135.500	135.500	135.500
14	- Aufwendungen für Sach- und Dienstleistungen	-111.726,02	-95.500	-93.000	-93.000	-93.000	-93.000
	Unterhaltung der Grundstücke und baulichen Anlagen	-1.105,76	-3.500				
	Erholung	-5.987,10					
	Unterhaltung des Infrastrukturvermögens		-10.000	-6.500	-6.500	-6.500	-6.500
	Waldwegunterhalt	-7.411,85	-11.000	-7.500	-7.500	-7.500	-7.500
	Besondere Verwaltungs- und Betriebsaufwendungen	-1.697,52					
	Holzfällung und Aufbereitung	-61.992,89	-45.000	-57.000	-57.000	-57.000	-57.000
	Kulturpflege	-17.921,70	-14.000	-15.000	-15.000	-15.000	-15.000
	Forstschutz	-15.609,20	-12.000	-7.000	-7.000	-7.000	-7.000
18	- Sonstige ordentliche Aufwendungen	-30.036,73	-43.150	-42.500	-42.500	-42.500	-42.500
19	= Ordentliche Aufwendungen (Summe Nr. 12 bis 18)	-141.762,75	-138.650	-135.500	-135.500	-135.500	-135.500
20	= Veranschlagtes ordentliches Ergebnis (Summe Nr. 11 und 19)	-34.923,54	6.350				
25	= Veranschlagter Nettoressourcenbedarf/-überschuss Summe (Nr. 20 und 24)	-34.923,54	6.350				

Teilfinanzhaushalt einschließlich Finanzplanung Produktgruppe 5550 Forstwirtschaft - [THH 5]

Gemeinde Dornstadt

Nr.	Teilfinanzhaushalt Einzahlungs- und Auszahlungsarten	Ergebnis 2019	Ansatz 2020	Ansatz 2021	VE	Plan 2022	Plan 2023	Plan 2024
1	+ Summe Einzahlungen aus lfd. Verwaltungstätigkeit (o. ao. Ertr. a. Verm.veräuß)	136.906,65	145.000	135.500		135.500	135.500	135.500
2	- Summe Auszahlungen aus lfd. Verwaltungstätigkeit	-127.992,71	-138.650	-135.500		-135.500	-135.500	-135.500
3	= Zahlungsmittelüberschuss/-bedarf des Ergebnishaushalts (Saldo Nr. 1 und 2)	8.913,94	6.350					
18	= Veransch. Finanzierungsmittelüberschuss/-bedarf (Saldo Nr. 3 und 17)	8.913,94	6.350					

Haushaltsplan 2021 der Gemeinde Dornstadt



Teilergebnishaushalt Teilhaushalt 6 Wirtschaft und Tourismus

Gemeinde Dornstadt

Nr.	Teilergebnishaushalt Ertrags- und Aufwandsarten	Ergebnis 2019	Ansatz 2020	Ansatz 2021	Plan 2022	Plan 2023	Plan 2024
3	+ Aufgelöste Investitionszuwendungen und -beiträge	392,83					
5	+ Entgelte f. öffentl. Leistungen o. Einrichtungen	2.663,15	3.300	28.300	28.300	28.300	28.300
6	+ Sonstige privatrechtliche Leistungsentgelte	22,00		200	200	200	200
11	= Ordentliche Erträge (Summe Nr. 1 bis 10)	3.077,98	3.300	28.500	28.500	28.500	28.500
12	- Personalaufwendungen	-5.481,55	-5.778	-5.947	-6.125	-6.309	-6.498
14	- Aufwendungen für Sach- und Dienstleistungen	-32.730,72	-29.800	-98.280	-54.780	-54.780	-54.780
	Unterhaltung der Grundstücke und baulichen Anlagen	-17.017,62	-5.500	-54.500	-11.000	-11.000	-11.000
	Unterhaltung des beweglichen Vermögens	-1.324,67	-2.500	-6.000	-6.000	-6.000	-6.000
	Mieten und Pachten			-1.500	-1.500	-1.500	-1.500
	Bewirtschaftung der Grundst. u. baulichen Anlagen	-7.325,05	-10.000	-7.500	-7.500	-7.500	-7.500
	Aufwendungen für Strom	-2.187,21	-1.800	-9.900	-9.900	-9.900	-9.900
	Aufwendungen für Gas und andere Energieträger		-5.000	-8.500	-8.500	-8.500	-8.500
	Aufwand für Wasser-/ Abwasserversorgung	-436,83	-900	-2.900	-2.900	-2.900	-2.900
	Aufwand für Abfallbeseitigung		-100				
	Aufwand für Gebäudereinigung	-1.987,94	-2.400	-5.880	-5.880	-5.880	-5.880
	Besondere Verwaltungs- und Betriebsaufwendungen	-2.451,40	-1.600	-1.600	-1.600	-1.600	-1.600
15	- Abschreibungen	-57.384,72	-40.600	-40.600	-40.600	-40.600	-40.600
17	- Transferaufwendungen	-10.374,64	-9.000	-9.000	-9.000	-9.000	-9.000
18	- Sonstige ordentliche Aufwendungen	-15.873,27	-3.500	-4.000	-4.000	-4.000	-4.000
19	= Ordentliche Aufwendungen (Summe Nr. 12 bis 18)	-121.844,90	-88.678	-157.827	-114.505	-114.689	-114.878
20	= Veranschlagtes ordentliches Ergebnis (Summe Nr. 11 und 19)	-118.766,92	-85.378	-129.327	-86.005	-86.189	-86.378
22	- Aufwendungen für interne Leistungen	-6.696,65	-8.700	-7.700	-7.700	-7.700	-7.700
24	= Veranschlagtes kalkulatorisches Ergebnis (Saldo Nr. 21 bis 23)	-6.696,65	-8.700	-7.700	-7.700	-7.700	-7.700
25	= Veranschlagter Nettoressourcenbedarf/-überschuss Summe (Nr. 20 und 24)	-125.463,57	-94.078	-137.027	-93.705	-93.889	-94.078

Teilfinanzhaushalt einschließlich Finanzplanung Teilhaushalt 6 Wirtschaft und Tourismus


Gemeinde Dornstadt

Nr.	Teilfinanzhaushalt Einzahlungs- und Auszahlungsarten	Ergebnis 2019	Ansatz 2020	Ansatz 2021	VE	Plan 2022	Plan 2023	Plan 2024
1	+ Summe Einzahlungen aus lfd. Verwaltungstätigkeit (o. ao. Ertr. a. Verm.veräuß)	2.670,15	3.300	28.500		28.500	28.500	28.500
2	- Summe Auszahlungen aus lfd. Verwaltungstätigkeit	-70.078,39	-48.078	-117.227		-73.905	-74.089	-74.278
3	= Zahlungsmittelüberschuss/-bedarf des Ergebnishaushalts (Saldo Nr. 1 und 2)	-67.408,24	-44.778	-88.727		-45.405	-45.589	-45.778
4	+ Einzahlungen aus Investitionszuwendungen	86.000,00						
9	= Einzahlungen aus Investitionstätigkeit (Summe Nr. 4 bis 8)	86.000,00						
11	- Auszahlungen für Baumaßnahmen	-184.846,46						
12	- Auszahlungen für den Erwerb von beweglichem Sachvermögen	-2.320,14						
13	- Auszahlungen für den Erwerb von Finanzvermögen	-32.280,00	-30.000	-32.000		-32.000	-32.000	-32.000

Haushaltsplan 2021 der Gemeinde Dornstadt

Teilfinanzhaushalt einschließlich Finanzplanung Teilhaushalt 6 Wirtschaft und Tourismus								
Gemeinde Dornstadt								
Nr.	Teilfinanzhaushalt Einzahlungs- und Auszahlungsarten	Ergebnis 2019	Ansatz 2020	Ansatz 2021	VE	Plan 2022	Plan 2023	Plan 2024
16	= Auszahlungen aus Investitionstätigkeit (Saldo Nr. 10 bis 15)	-219.446,60	-30.000	-32.000		-32.000	-32.000	-32.000
17	= Veranschl. Finanzierungsmittelübers./- bedarf aus Invest. (Saldo Nr. 9 und 16)	-133.446,60	-30.000	-32.000		-32.000	-32.000	-32.000
18	= Veranschl. Finanzierungsmittelüberschuss/- bedarf (Saldo Nr. 3 und 17)	-200.854,84	-74.778	-120.727		-77.405	-77.589	-77.778

Haushaltsplan 2021 der Gemeinde Dornstadt

 DORNSTADT	Teilergebnishaushalt Produktbereich 57 Wirtschaft und Tourismus Gemeinde Dornstadt
--	--

Nr.	Teilergebnishaushalt Ertrags- und Aufwandsarten	Ergebnis 2019	Ansatz 2020	Ansatz 2021	Plan 2022	Plan 2023	Plan 2024
3	+ Aufgelöste Investitionszuwendungen und -beiträge	392,83					
5	+ Entgelte f. öffentl. Leistungen o. Einrichtungen	2.663,15	3.300	28.300	28.300	28.300	28.300
6	+ Sonstige privatrechtliche Leistungsentgelte	22,00		200	200	200	200
11	= Ordentliche Erträge (Summe Nr. 1 bis 10)	3.077,98	3.300	28.500	28.500	28.500	28.500
12	- Personalaufwendungen	-5.481,55	-5.778	-5.947	-6.125	-6.309	-6.498
14	- Aufwendungen für Sach- und Dienstleistungen	-32.730,72	-29.800	-98.280	-54.780	-54.780	-54.780
	Unterhaltung der Grundstücke und baulichen Anlagen	-17.017,62	-5.500	-54.500	-11.000	-11.000	-11.000
	Unterhaltung des beweglichen Vermögens	-1.324,67	-2.500	-6.000	-6.000	-6.000	-6.000
	Mieten und Pachten			-1.500	-1.500	-1.500	-1.500
	Bewirtschaftung der Grundst. u. baulichen Anlagen	-7.325,05	-10.000	-7.500	-7.500	-7.500	-7.500
	Aufwendungen für Strom	-2.187,21	-1.800	-9.900	-9.900	-9.900	-9.900
	Aufwendungen für Gas und andere Energieträger		-5.000	-8.500	-8.500	-8.500	-8.500
	Aufwand für Wasser-/ Abwasserversorgung	-436,83	-900	-2.900	-2.900	-2.900	-2.900
	Aufwand für Abfallbeseitigung		-100				
	Aufwand für Gebäudereinigung	-1.987,94	-2.400	-5.880	-5.880	-5.880	-5.880
	Besondere Verwaltungs- und Betriebsaufwendungen	-2.451,40	-1.600	-1.600	-1.600	-1.600	-1.600
15	- Abschreibungen	-57.384,72	-40.600	-40.600	-40.600	-40.600	-40.600
17	- Transferaufwendungen	-10.374,64	-9.000	-9.000	-9.000	-9.000	-9.000
18	- Sonstige ordentliche Aufwendungen	-15.873,27	-3.500	-4.000	-4.000	-4.000	-4.000
19	= Ordentliche Aufwendungen (Summe Nr. 12 bis 18)	-121.844,90	-88.678	-157.827	-114.505	-114.689	-114.878
20	= Veranschlagtes ordentliches Ergebnis (Summe Nr. 11 und 19)	-118.766,92	-85.378	-129.327	-86.005	-86.189	-86.378
22	- Aufwendungen für interne Leistungen	-6.696,65	-8.700	-7.700	-7.700	-7.700	-7.700
24	= Veranschlagtes kalkulatorisches Ergebnis (Saldo Nr. 21 bis 23)	-6.696,65	-8.700	-7.700	-7.700	-7.700	-7.700
25	= Veranschlagter Nettoressourcenbedarf/-überschuss Summe (Nr. 20 und 24)	-125.463,57	-94.078	-137.027	-93.705	-93.889	-94.078

Teilfinanzhaushalt einschließlich Finanzplanung Produktbereich 57 Wirtschaft und Tourismus

Gemeinde Dornstadt

Nr.	Teilfinanzhaushalt Einzahlungs- und Auszahlungsarten	Ergebnis 2019	Ansatz 2020	Ansatz 2021	VE	Plan 2022	Plan 2023	Plan 2024
1	+ Summe Einzahlungen aus lfd. Verwaltungstätigkeit (o. ao. Ertr. a. Verm.veräuß)	2.670,15	3.300	28.500		28.500	28.500	28.500
2	- Summe Auszahlungen aus lfd. Verwaltungstätigkeit	-70.078,39	-48.078	-117.227		-73.905	-74.089	-74.278
3	= Zahlungsmittelüberschuss/-bedarf des Ergebnishaushalts (Saldo Nr. 1 und 2)	-67.408,24	-44.778	-88.727		-45.405	-45.589	-45.778
4	+ Einzahlungen aus Investitionszuwendungen	86.000,00						
9	= Einzahlungen aus Investitionstätigkeit (Summe Nr. 4 bis 8)	86.000,00						
11	- Auszahlungen für Baumaßnahmen	-184.846,46						
12	- Auszahlungen für den Erwerb von beweglichem Sachvermögen	-2.320,14						
13	- Auszahlungen für den Erwerb von Finanzvermögen	-32.280,00	-30.000	-32.000		-32.000	-32.000	-32.000

Haushaltsplan 2021 der Gemeinde Dornstadt

Teilfinanzhaushalt einschließlich Finanzplanung Produktbereich 57 Wirtschaft und Tourismus								
Gemeinde Dornstadt								
Nr.	Teilfinanzhaushalt Einzahlungs- und Auszahlungsarten	Ergebnis 2019	Ansatz 2020	Ansatz 2021	VE	Plan 2022	Plan 2023	Plan 2024
16	= Auszahlungen aus Investitionstätigkeit (Saldo Nr. 10 bis 15)	-219.446,60	-30.000	-32.000		-32.000	-32.000	-32.000
17	= Veranschl. Finanzierungsmittelübers./- bedarf aus Invest. (Saldo Nr. 9 und 16)	-133.446,60	-30.000	-32.000		-32.000	-32.000	-32.000
18	= Veranschl. Finanzierungsmittelüberschuss/- bedarf (Saldo Nr. 3 und 17)	-200.854,84	-74.778	-120.727		-77.405	-77.589	-77.778

Haushaltsplan 2021 der Gemeinde Dornstadt



TeilergebnishaushaltProduktgruppe 5710 Wirtschaftsförderung - [THH 6]

Gemeinde Dornstadt

Nr.	Teilergebnishaushalt Ertrags- und Aufwandsarten	Ergebnis 2019	Ansatz 2020	Ansatz 2021	Plan 2022	Plan 2023	Plan 2024
3	+ Aufgelöste Investitionszuwendungen und -beiträge	392,83					
11	= Ordentliche Erträge (Summe Nr. 1 bis 10)	392,83					
14	- Aufwendungen für Sach- und Dienstleistungen	-3.075,00					
	Unterhaltung der Grundstücke und baulichen Anlagen	-1.631,33					
	Unterhaltung des beweglichen Vermögens	-511,27					
	Besondere Verwaltungs- und Betriebsaufwendungen	-932,40					
15	- Abschreibungen	-17.002,48					
17	- Transferaufwendungen	-10.374,64	-9.000	-9.000	-9.000	-9.000	-9.000
18	- Sonstige ordentliche Aufwendungen	-11.234,45	-500				
19	= Ordentliche Aufwendungen (Summe Nr. 12 bis 18)	-41.686,57	-9.500	-9.000	-9.000	-9.000	-9.000
20	= Veranschlagtes ordentliches Ergebnis (Summe Nr. 11 und 19)	-41.293,74	-9.500	-9.000	-9.000	-9.000	-9.000
25	= Veranschlagter Nettoressourcenbedarf/-überschuss Summe (Nr. 20 und 24)	-41.293,74	-9.500	-9.000	-9.000	-9.000	-9.000

Erläuterungen - TeilergebnishaushaltProduktgruppe 5710 Wirtschaftsförderung - [THH 6]

Ab 01.01.2020 wird der Breitbandausbau über den Eigenbetrieb Glasfasernetz Dornstadt finanziert.
Position 17: - Betriebskostenumlage Verband Region Schwäbische Alb

Teilfinanzhaushalt einschließlich FinanzplanungProduktgruppe 5710 Wirtschaftsförderung - [THH 6]

Gemeinde Dornstadt

Nr.	Teilfinanzhaushalt Einzahlungs- und Auszahlungsarten	Ergebnis 2019	Ansatz 2020	Ansatz 2021	VE	Plan 2022	Plan 2023	Plan 2024
2	- Summe Auszahlungen aus lfd. Verwaltungstätigkeit	-31.717,19	-9.500	-9.000		-9.000	-9.000	-9.000
3	= Zahlungsmittelüberschuss/-bedarf des Ergebnishaushalts (Saldo Nr. 1 und 2)	-31.717,19	-9.500	-9.000		-9.000	-9.000	-9.000
4	+ Einzahlungen aus Investitionszuwendungen	86.000,00						
9	= Einzahlungen aus Investitionstätigkeit (Summe Nr. 4 bis 8)	86.000,00						
11	- Auszahlungen für Baumaßnahmen	-184.846,46						
13	- Auszahlungen für den Erwerb von Finanzvermögen	-32.280,00	-30.000	-32.000		-32.000	-32.000	-32.000
16	= Auszahlungen aus Investitionstätigkeit (Saldo Nr. 10 bis 15)	-217.126,46	-30.000	-32.000		-32.000	-32.000	-32.000
17	= Veranschl. Finanzierungsmittelübers./- bedarf aus Invest. (Saldo Nr. 9 und 16)	-131.126,46	-30.000	-32.000		-32.000	-32.000	-32.000
18	= Veranschl. Finanzierungsmittelüberschuss/- bedarf (Saldo Nr. 3 und 17)	-162.843,65	-39.500	-41.000		-41.000	-41.000	-41.000

Haushaltsplan 2021 der Gemeinde Dornstadt

Finanzhaushalt nach InvestitionenProduktgruppe 5710 Wirtschaftsförderung - [THH 6]								
Gemeinde Dornstadt								
Nr.	Investitionsmaßnahmen Einzahlungs- und Auszahlungsarten	Gesamtang. z. Maßnahme -nachrichtl.-	Bisher finanziert	Ermächtigungs übertragungen aus Vorvorj.	Ergebnis 2019	Ansatz 2020	Ansatz 2021	VE
Investition I-5710-006 Beteiligung Verband Region Schwäbische Alb								
10	- Auszahlungen für den Erwerb von Finanzvermögen	-158.000	-62.280,00		-32.280,00	-30.000	-32.000	
11	- Auszahlungen für Investitionsförderungsmaßnahmen	-100.000						
13	= Summe der Auszahlungen aus Investitionstätigkeit (Summe Nr. 7 - 12)	-258.000	-62.280,00		-32.280,00	-30.000	-32.000	
14	= Saldo aus Investitionstätigkeit (Saldo Nr. 6 + 13)	-258.000	-62.280,00		-32.280,00	-30.000	-32.000	
16	= Gesamtkosten der Maßnahme (Summe Nr. 13 + 15)	-258.000	-62.280,00		-32.280,00	-30.000	-32.000	

Haushaltsplan 2021 der Gemeinde Dornstadt



Teilergebnishaushalt Produktgruppe 5730 Allgemeine Einrichtungen und Unternehmen - [THH 6]

Gemeinde Dornstadt

Nr.	Teilergebnishaushalt Ertrags- und Aufwandsarten	Ergebnis 2019	Ansatz 2020	Ansatz 2021	Plan 2022	Plan 2023	Plan 2024
5	+ Entgelte f. öffentl. Leistungen o. Einrichtungen	2.663,15	3.300	28.300	28.300	28.300	28.300
6	+ Sonstige privatrechtliche Leistungsentgelte	22,00		200	200	200	200
11	= Ordentliche Erträge (Summe Nr. 1 bis 10)	2.685,15	3.300	28.500	28.500	28.500	28.500
12	- Personalaufwendungen	-5.481,55	-5.778	-5.947	-6.125	-6.309	-6.498
14	- Aufwendungen für Sach- und Dienstleistungen	-29.655,72	-29.800	-98.280	-54.780	-54.780	-54.780
	Unterhaltung der Grundstücke und baulichen Anlagen	-15.386,29	-5.500	-54.500	-11.000	-11.000	-11.000
	Unterhaltung des beweglichen Vermögens	-813,40	-2.500	-6.000	-6.000	-6.000	-6.000
	Mieten und Pachten			-1.500	-1.500	-1.500	-1.500
	Bewirtschaftung der Grundst. u. baulichen Anlagen	-7.325,05	-10.000	-7.500	-7.500	-7.500	-7.500
	Aufwendungen für Strom	-2.187,21	-1.800	-9.900	-9.900	-9.900	-9.900
	Aufwendungen für Gas und andere Energieträger		-5.000	-8.500	-8.500	-8.500	-8.500
	Aufwand für Wasser-/ Abwasserversorgung	-436,83	-900	-2.900	-2.900	-2.900	-2.900
	Aufwand für Abfallbeseitigung		-100				
	Aufwand für Gebäudereinigung	-1.987,94	-2.400	-5.880	-5.880	-5.880	-5.880
	Besondere Verwaltungs- und Betriebsaufwendungen	-1.519,00	-1.600	-1.600	-1.600	-1.600	-1.600
15	- Abschreibungen	-40.382,24	-40.600	-40.600	-40.600	-40.600	-40.600
18	- Sonstige ordentliche Aufwendungen	-4.638,82	-3.000	-4.000	-4.000	-4.000	-4.000
19	= Ordentliche Aufwendungen (Summe Nr. 12 bis 18)	-80.158,33	-79.178	-148.827	-105.505	-105.689	-105.878
20	= Veranschlagtes ordentliches Ergebnis (Summe Nr. 11 und 19)	-77.473,18	-75.878	-120.327	-77.005	-77.189	-77.378
22	- Aufwendungen für interne Leistungen	-6.696,65	-8.700	-7.700	-7.700	-7.700	-7.700
24	= Veranschlagtes kalkulatorisches Ergebnis (Saldo Nr. 21 bis 23)	-6.696,65	-8.700	-7.700	-7.700	-7.700	-7.700
25	= Veranschlagter Nettoressourcenbedarf/-überschuss Summe (Nr. 20 und 24)	-84.169,83	-84.578	-128.027	-84.705	-84.889	-85.078

Erläuterungen - Teilergebnishaushalt Produktgruppe 5730 Allgemeine Einrichtungen und Unternehmen - [THH 6]

Position 5: Benutzungsgebühren Bürgerhaus Temmenhausen (500 €), Märkte (2.800 €), MZR FGZ (500 €), Bürgersaal (24.500 €)

Position 6: Erstattungen Bürgersaal

Position 14: - Unterhaltung der Grundstücke und baulichen Anlagen:

- Bürgersaal: Unterhalt allg., Ausstausch WL, LED Bühnenbeleuchtung 25.300 €
- Bürgerhaus Scharenstetten 1.500 €
- Bürgerhaus Temmenhausen 28.000 € davon Fenster streichen: 15.300 €, Zaun Kiga: 7.200 €
- Mehrzweckraum FGZ 500 €

- Unterhaltung des beweglichen Vermögens:

- Bürgerhaus Scharenstetten 1.000 €
- Bürgerhaus Temmenhausen 1.000 €
- Mehrzweckraum FGZ 500 €

- Mieten und Pachten: 1.500 € Miete Microphone Bürgersaal

- Bewirtschaftung der Grundstücke u. baulichen Anlagen = Mehrzweckraum FGZ

Position 15: Bürgerhaus Scharenstetten (2.000 €), Bürgerhaus Temmenhausen (25.000 €), Mehrzweckraum FGZ (13.600 €)

Position 18: Telefon Bürgerhaus Temmenhausen (300 €), Hotspot Mehrzweckraum im FGZ (2.000 €), Versicherungen, Schadensfälle Bürgerhaus Temmenhausen (700 €), Bürgersaal (1.000 €)

Position 22: Bürgerhaus Temmenhausen (3.000 €), Märkte (4.700 €)

Haushaltsplan 2021 der Gemeinde Dornstadt

Teilfinanzhaushalt einschließlich Finanzplanung Produktgruppe 5730 Allgemeine Einrichtungen und Unternehmen - [THH 6]

Gemeinde Dornstadt

Nr.	Teilfinanzhaushalt Einzahlungs- und Auszahlungsarten	Ergebnis 2019	Ansatz 2020	Ansatz 2021	VE	Plan 2022	Plan 2023	Plan 2024
1	+ Summe Einzahlungen aus lfd. Verwaltungstätigkeit (o. ao. Ertr. a. Verm.veräuß)	2.670,15	3.300	28.500		28.500	28.500	28.500
2	- Summe Auszahlungen aus lfd. Verwaltungstätigkeit	-38.361,20	-38.578	-108.227		-64.905	-65.089	-65.278
3	= Zahlungsmittelüberschuss/-bedarf des Ergebnishaushalts (Saldo Nr. 1 und 2)	-35.691,05	-35.278	-79.727		-36.405	-36.589	-36.778
12	- Auszahlungen für den Erwerb von beweglichem Sachvermögen	-2.320,14						
16	= Auszahlungen aus Investitionstätigkeit (Saldo Nr. 10 bis 15)	-2.320,14						
17	= Veransch. Finanzierungsmittelübers./-bedarf aus Invest. (Saldo Nr. 9 und 16)	-2.320,14						
18	= Veransch. Finanzierungsmittelüberschuss/-bedarf (Saldo Nr. 3 und 17)	-38.011,19	-35.278	-79.727		-36.405	-36.589	-36.778

Finanzhaushalt nach Investitionen Produktgruppe 5730 Allgemeine Einrichtungen und Unternehmen - [THH 6]

Gemeinde Dornstadt

Nr.	Investitionsmaßnahmen Einzahlungs- und Auszahlungsarten	Gesamtang. z. Maßnahme -nachrichtl.-	Bisher finanziert	Ermächtigungs übertragungen aus Vorvorj.	Ergebnis 2019	Ansatz 2020	Ansatz 2021	VE
-----	--	--	----------------------	--	------------------	----------------	----------------	----

Investition I-5730-003 Bürgerhaus Scharenstetten

9	- Auszahlungen für den Erwerb von beweglichem Sachvermögen	-1.000	-1.761,20					
13	= Summe der Auszahlungen aus Investitionstätigkeit (Summe Nr. 7 - 12)	-1.000	-1.761,20					
14	= Saldo aus Investitionstätigkeit (Saldo Nr. 6 + 13)	-1.000	-1.761,20					
16	= Gesamtkosten der Maßnahme (Summe Nr. 13 + 15)	-1.000	-1.761,20					

Investition I-5730-004 Bürgerhaus Temmenhausen

9	- Auszahlungen für den Erwerb von beweglichem Sachvermögen	-1.000	-9.049,71					
13	= Summe der Auszahlungen aus Investitionstätigkeit (Summe Nr. 7 - 12)	-1.000	-9.049,71					
14	= Saldo aus Investitionstätigkeit (Saldo Nr. 6 + 13)	-1.000	-9.049,71					
16	= Gesamtkosten der Maßnahme (Summe Nr. 13 + 15)	-1.000	-9.049,71					

Investition I-5730-005 Mehrzweckraum im FGZ

7	- Auszahlungen für den Erwerb von Grundstücken und Gebäuden		-167.941,52					
8	- Auszahlungen für Baumaßnahmen	-170.000						

Haushaltsplan 2021 der Gemeinde Dornstadt

Finanzhaushalt nach InvestitionenProduktgruppe 5730 Allgemeine Einrichtungen und Unternehmen - [THH 6]

Gemeinde Dornstadt

Nr.	Investitionsmaßnahmen Einzahlungs- und Auszahlungsarten	Gesamtang. z. Maßnahme -nachrichtl.-	Bisher finanziert	Ermächtigungs übertragungen aus Vorvorj.	Ergebnis 2019	Ansatz 2020	Ansatz 2021	VE
9	- Auszahlungen für den Erwerb von beweglichem Sachvermögen	-1.000	-2.320,14		-2.320,14			
13	= Summe der Auszahlungen aus Investitionstätigkeit (Summe Nr. 7 - 12)	-171.000	-170.261,66		-2.320,14			
14	= Saldo aus Investitionstätigkeit (Saldo Nr. 6 + 13)	-171.000	-170.261,66		-2.320,14			
16	= Gesamtkosten der Maßnahme (Summe Nr. 13 + 15)	-171.000	-170.261,66		-2.320,14			

Haushaltsplan 2021 der Gemeinde Dornstadt



Teilergebnishaushalt Teilhaushalt 7 Allgemeine Finanzwirtschaft

Gemeinde Dornstadt

Nr.	Teilergebnishaushalt Ertrags- und Aufwandsarten	Ergebnis 2019	Ansatz 2020	Ansatz 2021	Plan 2022	Plan 2023	Plan 2024
1	+ Steuern und ähnliche Abgaben	16.650.561,02	15.481.600	14.317.800	14.713.000	15.330.200	16.152.800
2	+ Zuweisungen und Zuwendungen, Umlagen	2.348.249,50	1.960.000	1.036.100	3.084.300	2.398.200	2.170.500
8	+ Zinsen und ähnliche Erträge	70,63	220	1.048	686	150	600
9	+ Aktivierte Eigenleistungen und Bestandveränderg.	6.194,95					
10	+ Sonstige ordentliche Erträge	-0,01					
11	= Ordentliche Erträge (Summe Nr. 1 bis 10)	19.005.076,09	17.441.820	15.354.948	17.797.986	17.728.550	18.323.900
15	- Abschreibungen	-0,02					
16	- Zinsen und ähnliche Aufwendungen	-51.770,30	-55.528	-56.135	-64.467	-60.652	-61.120
17	- Transferaufwendungen	-8.351.202,10	-7.695.700	-8.078.800	-6.544.900	-7.234.200	-8.062.100
19	= Ordentliche Aufwendungen (Summe Nr. 12 bis 18)	-8.402.972,42	-7.751.228	-8.134.935	-6.609.367	-7.294.852	-8.123.220
20	= Veranschlagtes ordentliches Ergebnis (Summe Nr. 11 und 19)	10.602.103,67	9.690.592	7.220.013	11.188.619	10.433.698	10.200.680
25	= Veranschlagter Nettoressourcenbedarf/-überschuss Summe (Nr. 20 und 24)	10.602.103,67	9.690.592	7.220.013	11.188.619	10.433.698	10.200.680

Teilfinanzhaushalt einschließlich Finanzplanung Teilhaushalt 7 Allgemeine Finanzwirtschaft

Gemeinde Dornstadt

Nr.	Teilfinanzhaushalt Einzahlungs- und Auszahlungsarten	Ergebnis 2019	Ansatz 2020	Ansatz 2021	VE	Plan 2022	Plan 2023	Plan 2024
1	+ Summe Einzahlungen aus lfd. Verwaltungstätigkeit (o. ao. Ertr. a. Verm.veräuß)	19.009.885,11	17.441.820	15.354.948		17.797.986	17.728.550	18.323.900
2	- Summe Auszahlungen aus lfd. Verwaltungstätigkeit	-8.308.164,63	-7.751.228	-8.134.935		-6.609.367	-7.294.852	-8.123.220
3	= Zahlungsmittelüberschuss/-bedarf des Ergebnishaushalts (Saldo Nr. 1 und 2)	10.701.720,48	9.690.592	7.220.013		11.188.619	10.433.698	10.200.680
8	+ Einzahlungen für sonstige Investitionstätigkeiten	1.950,00						
9	= Einzahlungen aus Investitionstätigkeit (Summe Nr. 4 bis 8)	1.950,00						
13	- Auszahlungen für den Erwerb von Finanzvermögen	3.614,58						
16	= Auszahlungen aus Investitionstätigkeit (Saldo Nr. 10 bis 15)	3.614,58						
17	= Veransch. Finanzierungsmittelübers./- bedarf aus Invest. (Saldo Nr. 9 und 16)	5.564,58						
18	= Veransch. Finanzierungsmittelüberschuss/- bedarf (Saldo Nr. 3 und 17)	10.707.285,06	9.690.592	7.220.013		11.188.619	10.433.698	10.200.680

Haushaltsplan 2021 der Gemeinde Dornstadt



Teilergebnishaushalt Produktbereich 61 Allgemeine Finanzwirtschaft

Gemeinde Dornstadt


Nr.	Teilergebnishaushalt Ertrags- und Aufwandsarten	Ergebnis 2019	Ansatz 2020	Ansatz 2021	Plan 2022	Plan 2023	Plan 2024
1	+ Steuern und ähnliche Abgaben	16.650.561,02	15.481.600	14.317.800	14.713.000	15.330.200	16.152.800
2	+ Zuweisungen und Zuwendungen, Umlagen	2.348.249,50	1.960.000	1.036.100	3.084.300	2.398.200	2.170.500
8	+ Zinsen und ähnliche Erträge	70,63	220	1.048	686	150	600
9	+ Aktivierte Eigenleistungen und Bestandveränderg.	6.194,95					
10	+ Sonstige ordentliche Erträge	-0,01					
11	= Ordentliche Erträge (Summe Nr. 1 bis 10)	19.005.076,09	17.441.820	15.354.948	17.797.986	17.728.550	18.323.900
15	- Abschreibungen	-0,02					
16	- Zinsen und ähnliche Aufwendungen	-51.770,30	-55.528	-56.135	-64.467	-60.652	-61.120
17	- Transferaufwendungen	-8.351.202,10	-7.695.700	-8.078.800	-6.544.900	-7.234.200	-8.062.100
19	= Ordentliche Aufwendungen (Summe Nr. 12 bis 18)	-8.402.972,42	-7.751.228	-8.134.935	-6.609.367	-7.294.852	-8.123.220
20	= Veranschlagtes ordentliches Ergebnis (Summe Nr. 11 und 19)	10.602.103,67	9.690.592	7.220.013	11.188.619	10.433.698	10.200.680
25	= Veranschlagter Nettoressourcenbedarf/-überschuss Summe (Nr. 20 und 24)	10.602.103,67	9.690.592	7.220.013	11.188.619	10.433.698	10.200.680

Teilfinanzhaushalt einschließlich Finanzplanung Produktbereich 61 Allgemeine Finanzwirtschaft

Gemeinde Dornstadt

Nr.	Teilfinanzhaushalt Einzahlungs- und Auszahlungsarten	Ergebnis 2019	Ansatz 2020	Ansatz 2021	VE	Plan 2022	Plan 2023	Plan 2024
1	+ Summe Einzahlungen aus lfd. Verwaltungstätigkeit (o. ao. Ertr. a. Verm.veräuß)	19.009.885,11	17.441.820	15.354.948		17.797.986	17.728.550	18.323.900
2	- Summe Auszahlungen aus lfd. Verwaltungstätigkeit	-8.308.164,63	-7.751.228	-8.134.935		-6.609.367	-7.294.852	-8.123.220
3	= Zahlungsmittelüberschuss/-bedarf des Ergebnishaushalts (Saldo Nr. 1 und 2)	10.701.720,48	9.690.592	7.220.013		11.188.619	10.433.698	10.200.680
8	+ Einzahlungen für sonstige Investitionstätigkeiten	1.950,00						
9	= Einzahlungen aus Investitionstätigkeit (Summe Nr. 4 bis 8)	1.950,00						
13	- Auszahlungen für den Erwerb von Finanzvermögen	3.614,58						
16	= Auszahlungen aus Investitionstätigkeit (Saldo Nr. 10 bis 15)	3.614,58						
17	= Veransch. Finanzierungsmittelübers./- bedarf aus Invest. (Saldo Nr. 9 und 16)	5.564,58						
18	= Veransch. Finanzierungsmittelüberschuss/- bedarf (Saldo Nr. 3 und 17)	10.707.285,06	9.690.592	7.220.013		11.188.619	10.433.698	10.200.680

Haushaltsplan 2021 der Gemeinde Dornstadt

 DORNSTADT	Teilergebnishaushalt Produktgruppe 6110 Steuern, allgemeine Zuweisungen, allg. Umlagen - [THH 7] Gemeinde Dornstadt
--	---

Nr.	Teilergebnishaushalt Ertrags- und Aufwandsarten	Ergebnis 2019	Ansatz 2020	Ansatz 2021	Plan 2022	Plan 2023	Plan 2024
1	+ Steuern und ähnliche Abgaben	16.650.561,02	15.481.600	14.317.800	14.713.000	15.330.200	16.152.800
2	+ Zuweisungen und Zuwendungen, Umlagen	2.348.249,50	1.960.000	1.036.100	3.084.300	2.398.200	2.170.500
10	+ Sonstige ordentliche Erträge	-0,01					
11	= Ordentliche Erträge (Summe Nr. 1 bis 10)	18.998.810,51	17.441.600	15.353.900	17.797.300	17.728.400	18.323.300
15	- Abschreibungen	-0,02					
17	- Transferaufwendungen	-8.351.202,10	-7.695.700	-8.078.800	-6.544.900	-7.234.200	-8.062.100
19	= Ordentliche Aufwendungen (Summe Nr. 12 bis 18)	-8.351.202,12	-7.695.700	-8.078.800	-6.544.900	-7.234.200	-8.062.100
20	= Veranschlagtes ordentliches Ergebnis (Summe Nr. 11 und 19)	10.647.608,39	9.745.900	7.275.100	11.252.400	10.494.200	10.261.200
25	= Veranschlagter Nettoressourcenbedarf/-überschuss Summe (Nr. 20 und 24)	10.647.608,39	9.745.900	7.275.100	11.252.400	10.494.200	10.261.200

Teilfinanzhaushalt einschließlich Finanzplanung Produktgruppe 6110 Steuern, allgemeine Zuweisungen, allg. Umlagen - [THH 7]

Gemeinde Dornstadt

Nr.	Teilfinanzhaushalt Einzahlungs- und Auszahlungsarten	Ergebnis 2019	Ansatz 2020	Ansatz 2021	VE	Plan 2022	Plan 2023	Plan 2024
1	+ Summe Einzahlungen aus lfd. Verwaltungstätigkeit (o. ao. Ertr. a. Verm.veräuß)	19.009.814,48	17.441.600	15.353.900		17.797.300	17.728.400	18.323.300
2	- Summe Auszahlungen aus lfd. Verwaltungstätigkeit	-8.256.352,33	-7.695.700	-8.078.800		-6.544.900	-7.234.200	-8.062.100
3	= Zahlungsmittelüberschuss/-bedarf des Ergebnishaushalts (Saldo Nr. 1 und 2)	10.753.462,15	9.745.900	7.275.100		11.252.400	10.494.200	10.261.200
18	= Veransch. Finanzierungsmittelüberschuss/-bedarf (Saldo Nr. 3 und 17)	10.753.462,15	9.745.900	7.275.100		11.252.400	10.494.200	10.261.200

Haushaltsplan 2021 der Gemeinde Dornstadt



Teilergebnishaushalt Produktgruppe 6120 Sonstige allgemeine Finanzwirtschaft - [THH 7]

Gemeinde Dornstadt

Nr.	Teilergebnishaushalt Ertrags- und Aufwandsarten	Ergebnis 2019	Ansatz 2020	Ansatz 2021	Plan 2022	Plan 2023	Plan 2024
8	+ Zinsen und ähnliche Erträge	70,63	220	1.048	686	150	600
9	+ Aktivierte Eigenleistungen und Bestandveränderg.	6.194,95					
11	= Ordentliche Erträge (Summe Nr. 1 bis 10)	6.265,58	220	1.048	686	150	600
16	- Zinsen und ähnliche Aufwendungen	-51.770,30	-55.528	-56.135	-64.467	-60.652	-61.120
19	= Ordentliche Aufwendungen (Summe Nr. 12 bis 18)	-51.770,30	-55.528	-56.135	-64.467	-60.652	-61.120
20	= Veranschlagtes ordentliches Ergebnis (Summe Nr. 11 und 19)	-45.504,72	-55.308	-55.087	-63.781	-60.502	-60.520
25	= Veranschlagter Nettoressourcenbedarf/-überschuss Summe (Nr. 20 und 24)	-45.504,72	-55.308	-55.087	-63.781	-60.502	-60.520

Teilfinanzhaushalt einschließlich Finanzplanung Produktgruppe 6120 Sonstige allgemeine Finanzwirtschaft - [THH 7]

Gemeinde Dornstadt

Nr.	Teilfinanzhaushalt Einzahlungs- und Auszahlungsarten	Ergebnis 2019	Ansatz 2020	Ansatz 2021	VE	Plan 2022	Plan 2023	Plan 2024
1	+ Summe Einzahlungen aus lfd. Verwaltungstätigkeit (o. ao. Ertr. a. Verm.veräuß)	70,63	220	1.048		686	150	600
2	- Summe Auszahlungen aus lfd. Verwaltungstätigkeit	-51.812,30	-55.528	-56.135		-64.467	-60.652	-61.120
3	= Zahlungsmittelüberschuss/-bedarf des Ergebnishaushalts (Saldo Nr. 1 und 2)	-51.741,67	-55.308	-55.087		-63.781	-60.502	-60.520
8	+ Einzahlungen für sonstige Investitionstätigkeiten	1.950,00						
9	= Einzahlungen aus Investitionstätigkeit (Summe Nr. 4 bis 8)	1.950,00						
13	- Auszahlungen für den Erwerb von Finanzvermögen	3.614,58						
16	= Auszahlungen aus Investitionstätigkeit (Saldo Nr. 10 bis 15)	3.614,58						
17	= Veransch. Finanzierungsmittelübers./-bedarf aus Invest. (Saldo Nr. 9 und 16)	5.564,58						
18	= Veransch. Finanzierungsmittelüberschuss/-bedarf (Saldo Nr. 3 und 17)	-46.177,09	-55.308	-55.087		-63.781	-60.502	-60.520

Finanzhaushalt nach Investitionen Produktgruppe 6120 Sonstige allgemeine Finanzwirtschaft - [THH 7]

Gemeinde Dornstadt

Nr.	Investitionsmaßnahmen Einzahlungs- und Auszahlungsarten	Gesamtang. z. Maßnahme -nachrichtl.-	Bisher finanziert	Ermächtigungsübertragungen aus Vorvorj.	Ergebnis 2019	Ansatz 2020	Ansatz 2021	VE
-----	---	--------------------------------------	-------------------	---	---------------	-------------	-------------	----

Investition I-6120-002 Papadopoulos Mietkaution Darlehen

5	+ Einzahlungen für sonstige Investitionstätigkeit		150,00		150,00			
---	---	--	--------	--	--------	--	--	--


Haushaltsplan 2021 der Gemeinde Dornstadt

Finanzhaushalt nach Investitionen Produktgruppe 6120 Sonstige allgemeine Finanzwirtschaft - [THH 7]

Gemeinde Dornstadt

Nr.	Investitionsmaßnahmen Einzahlungs- und Auszahlungsarten	Gesamtang. z. Maßnahme -nachrichtl.-	Bisher finanziert	Ermächtigungs übertragungen aus Vorvorj.	Ergebnis 2019	Ansatz 2020	Ansatz 2021	VE
6	= Summe der Einzahlungen aus Investitionstätigkeit (Summe Nr. 1 - 5)		150,00		150,00			
10	- Auszahlungen für den Erwerb von Finanzvermögen		-1.995,00					
13	= Summe der Auszahlungen aus Investitionstätigkeit (Summe Nr. 7 - 12)		-1.995,00					
14	= Saldo aus Investitionstätigkeit (Saldo Nr. 6 + 13)		-1.845,00		150,00			
16	= Gesamtkosten der Maßnahme (Summe Nr. 13 + 15)		-1.995,00					
Investition I-6120-003 Darlehen Vereine								
5	+ Einzahlungen für sonstige Investitionstätigkeit		1.200,00		600,00			
6	= Summe der Einzahlungen aus Investitionstätigkeit (Summe Nr. 1 - 5)		1.200,00		600,00			
14	= Saldo aus Investitionstätigkeit (Saldo Nr. 6 + 13)		1.200,00		600,00			
Investition I-6120-004 Darlehen Vereine								
5	+ Einzahlungen für sonstige Investitionstätigkeit		2.400,00		1.200,00			
6	= Summe der Einzahlungen aus Investitionstätigkeit (Summe Nr. 1 - 5)		2.400,00		1.200,00			
14	= Saldo aus Investitionstätigkeit (Saldo Nr. 6 + 13)		2.400,00		1.200,00			
Investition I-6120-005 Änderung Beteiligung ZV Klärwerk Steinhäule								
10	- Auszahlungen für den Erwerb von Finanzvermögen		3.614,58		3.614,58			
13	= Summe der Auszahlungen aus Investitionstätigkeit (Summe Nr. 7 - 12)		3.614,58		3.614,58			
14	= Saldo aus Investitionstätigkeit (Saldo Nr. 6 + 13)		3.614,58		3.614,58			
16	= Gesamtkosten der Maßnahme (Summe Nr. 13 + 15)		3.614,58		3.614,58			

Haushaltsplan 2021 der Gemeinde Dornstadt

 Voraussichtliche Entwicklung der Liquidität - Anlage 5 Gemeinde Dornstadt						
Nr.	Bezeichnung	Finanz-HH 2020	Finanz-HH 2021	Finanzplan 2022	Finanzplan 2023	Finanzplan 2024
1	Zahlungsmittelbestand zum Jahresbeginn	3.150.499,80	---	---	---	---
2	+ Sonstige Einlagen aus Kassenmitteln zum Jahresbeginn	0,00	---	---	---	---
3	- Bestand an Kassenkrediten zum Jahresbeginn	0,00	---	---	---	---
4	= liquide Eigenmittel zum Jahresbeginn	3.150.499,80	---	---	---	---
5	- Auszahlungen aufgrund von übertragenen Ermächtigungen der Vorvorjahre	0,00	---	---	---	---
6	+ Einz. aus nicht in Anspruch genommenen Kreditern. für Invest. aus VVJ	0,00	---	---	---	---
7	+ Einz. a. übertr. Erm. f. Inv. Zuw.- Beitr. u. ähnl. Entg. f. inv. tätigk. VVJ	0,00	---	---	---	---
8	+/- veranschlagte Änderung des Finanzierungsmittelbestands (§3 Nr. 36 GemHVO)	-2.359.500,00	-483.950,41	-127.950,17	-54.449,92	-212.650,02
9	= voraussichtliche liquide Eigenmittel zum Jahresende <small>(ggf. um aktuelle Prognosewerte korrigiert)</small>	990.000,00	506.000,00	378.000,00	324.000,00	111.000,00
10	- davon für zweckgebundene Rücklagen gebunden	0,00	0,00	0,00	0,00	0,00
11	- für sonstige bestimmte Zwecke gebunden	0,00	0,00	0,00	0,00	0,00
12	= vorauss. liquide Eigenmittel zum Jahresende ohne gebundene Mittel	990.000,00	506.000,00	378.000,00	324.000,00	111.000,00
13	nachrichtlich: vorauss. Mindestliquidität (§22 Abs. 2 GemHVO)	264.823,34	407.753,34	425.019,67	424.976,00	420.210,34

Haushaltsplan 2021 der Gemeinde Dornstadt


Nr.	Bezeichnung	zum 01.01.	zum 31.12.
1	Rückstellung für die Stilllegung und Nachsorge von Abfalldeponien n. § 41 Abs.3	0,00	0,00
2	+ Sonstige Rückstell. ohne d. Rückst. f. d. Stillleg. u. Nachsorge v. Abfalldep.	0,00	0,00
3	= Mittelbestand bei Erwirtschaftung aller Rückstellungen	0,00	0,00
4	Liquide Mittel	990.000,00	506.000,00
5	- Kassenkreditmittel	0,00	0,00
6	+ angelegte Mittel	0,00	0,00
7	= tatsächlicher erwirtschafteter Mittelbestand	990.000,00	506.000,00
8	Differenz	-990.000,00	-506.000,00
9	Bestand an inneren Darlehen	0,00	0,00
10	nachrichtlich: Eigenkapitalquote im Jahr der Aufnahme inneren Darlehens i.v.H.	0,00	0,00
11	nachrichtlich: Eigenkapitalquote im aktuellen Haushaltsjahr in vom Hundert	0,00	0,00




Bestand an inneren Darlehen - Anlage 6

Gemeinde Dornstadt


Haushaltsplan 2021 der Gemeinde Dornstadt

 Übers. über die aus VE's vorauss. fällig werdenden Ausz. - Anlage 12 Gemeinde Dornstadt						
Nr.	Bezeichnung	VE im Haushaltsplan TEUR	Fällige Auszahlungen HH-Jahr 2022 TEUR	Fällige Auszahlungen HH-Jahr 2023 TEUR	Fällige Auszahlungen HH-Jahr 2024 TEUR	Fällige Auszahlungen HH-Jahr 2025 TEUR
1.	Jahr 2018	0,0	0,0	0,0	0,0	0,0
2.	Jahr 2019	0,0	0,0	0,0	0,0	0,0
3.	Jahr 2020	0,0	0,0	0,0	0,0	0,0
4.	aktuelles Jahr 2021	0,0	0,0	0,0	0,0	0,0
5.	Summe	0,0	0,0	0,0	0,0	0,0
6.	Nachrichtlich:					
7.	im Finanzplan vorgesehene Kreditaufnahmen	---	2.600,0	2.000,0	0,0	0,0

Haushaltsplan 2021 der Gemeinde Dornstadt

 Übersicht über den vorauss. Stand der Rücklagen - Anlage 13 Gemeinde Dornstadt			
Nr.	Bezeichnung	voraussichtlicher Stand zu Beginn des HH-Jahres - EUR	voraussichtlicher Stand zum Ende des HH-Jahres - EUR
1.	Ergebnisrücklagen	0,00	0,00
1.1	Rücklagen aus Überschüssen des ordentlichen Ergebnisses	4.471.047,93	0,00
1.2	Rücklagen aus Überschüssen des Sonderergebnisses	1.588.471,58	0,00
2.	Zweckgebundene Rücklagen	0,00	0,00
	Rücklagen gesamt	6.059.519,51	3.349.519,51

Haushaltsplan 2021 der Gemeinde Dornstadt

 Übersicht über den vorauss. Stand der Rückstellungen - Anlage 14 Gemeinde Dornstadt		
Nr.	Bezeichnung	voraussichtlicher Stand zu Beginn des HH-Jahres - EUR
1.	Rückstellungen gemäß § 41 Abs. 1 GemHVO	243.008,13
1.1	Lohn- und Gehaltsrückstellungen	37.510,40
1.2	Unterhaltsvorschussrückstellungen	0,00
1.3	Stilllegungs- und Nachsorge- rückstellungen für Abfalldeponien	0,00
1.4	Gebührenüberschussrückstellungen	205.497,73
1.5	Altlastensanierungsrückstellungen	0,00
1.6	Rückstellungen für drohende Verpflich. aus Bürgschaften und Gewährleistungen	0,00
2.	Weitere Rückstellungen gemäß § 41 Abs. 2 GemHVO	0,00
2.1	Sonstige Rückstellungen	0,00
	Rückstellungen gesamt	242.986,13

Haushaltsplan 2021 der Gemeinde Dornstadt



Übersicht über den vorauss. Stand der Schulden - Anlage 15

Gemeinde Dornstadt

Nr.	Bezeichnung	voraussichtlicher Stand zu Beginn des HH-Jahres - TEUR	voraussichtlicher Stand zum Ende des HH-Jahres - TEUR
1.1	Anleihen	0,0	0,0
1.2	Verbindlichkeiten aus Krediten für Investitionen	2.687,3	5.567,3
1.2.1	Bund	0,0	0,0
1.2.2	Land	0,0	0,0
1.2.3	Gemeinden und Gemeindeverbände	0,0	0,0
1.2.4	Zweckverbände und dergleichen	0,0	0,0
1.2.5	Kreditinstitute	2.687,3	5.567,3
1.2.6	sonstiger Bereiche	0,0	0,0
1.3	Kassenkredite	0,0	0,0
1.4	Verbindlichkeiten aus kreditähnlichen Rechtsgeschäften	0,0	0,0
1.	Voraussichtliche Gesamtschulden Kernhaushalt	2.687,3	5.567,3
	Nachrichtlich:		
	Schulden der Sondervermögen mit Sonderrechnung		
	(Angaben jeweils für einzelne Sondervermögen)		
2.1	Anleihen	0,0	0,0
2.2	Verbindlichkeiten aus Krediten für Investitionen	0,0	0,0
2.3	Kassenkredite	0,0	0,0
2.4	Verbindlichkeiten aus kreditähnlichen Rechtsgeschäften	0,0	0,0
2.	Voraussichtliche Gesamtschulden Sondervermögen mit Sonderrechnung	0,0	0,0
	Gesamtschulden von Kernhaushalt und Sondervermögen mit Sonderrechnung		
3.1	Anleihen	0,0	0,0
3.2	Verbindlichkeiten aus Krediten für Investitionen	2.687,3	5.567,3
3.3	Kassenkredite	0,0	0,0
3.4	Verbindlichkeiten aus kreditähnlichen Rechtsgeschäften	0,0	0,0
	Zwischensumme 3.1 + 3.2 + 3.3 + 3.4	2.687,3	5.567,3
	abzüglich Schulden zwischen Kernhaushalt und Sondervermögen mit Sonderrechnung	0,0	0,0
3.	Konsolidierte Gesamtschulden	2.687,3	5.567,3

Haushaltsplan 2021 der Gemeinde Dornstadt



Kennzahlen zur Beurteilung der finanz. Leistungsfähigkeit - Anlage 16

Gemeinde Dornstadt

Nr.	Bezeichnung	Ergebnis 2019	Planung 2020	Planung 2021	Planung 2022	Planung 2023	Planung 2024
	ERTRAGSLAGE						
1	ordentliches Ergebnis						
	absoluter Betrag in €	2.179.352,97	420.000	-1.910.000	1.865.000	860.200	432.000
	Betrag je Einwohner in €/EW	249,93	48	-219	214	99	50
	Aufwandsdeckungsgrad in %	109,37	102	92	108	104	102
	1.1 Steuerkraft - netto -						
	absoluter Betrag in €	10.647.608,42	9.745.900	7.275.100	11.252.400	10.494.200	10.261.200
	Betrag je Einwohner in €/EW	1.221,06	1.118	834	1.290	1.203	1.177
	Anteil an ordentl. Aufwendungen in %	45,80	41	30	50	46	43
	1.2 Betriebsergebnis - netto -						
	absoluter Betrag in €	8.463.492,45	9.320.900	9.180.100	9.382.400	9.629.000	9.824.200
	Betrag je Einwohner in €/EW	970,58	1.069	1.053	1.076	1.104	1.127
	Anteil an ordentl. Aufwendungen in %	36,40	39	38	41	42	41
2	Sonderergebnis						
	absoluter Betrag in €	1.039.180,13	0	0	0	0	0
3	Gesamtergebnis						
	absoluter Betrag in €	3.218.533,10	420.000	-1.910.000	1.865.000	860.200	432.000
	FINANZLAGE						
4	Zahlungsmittelüberschuss aus laufender Verwaltungstätigkeit						
	absoluter Betrag in €	4.285.661,45	1.933.500	-355.950	3.415.050	2.489.550	2.061.350
	Betrag je Einwohner in €/EW	491,47	222	-41	392	286	236
5	Mindestzahlungsmittelüberschuss						
	absoluter Betrag in €	480.642,94	530.000	420.000	380.000	320.000	600.000
6	Nettoinvestitionsfinanzierungsmittel						
	absoluter Betrag in €	3.805.018,51	1.403.500	-775.950	3.035.050	2.169.550	1.461.350

Haushaltsplan 2021 der Gemeinde Dornstadt




Kennzahlen zur Beurteilung der finanz. Leistungsfähigkeit - Anlage 16


Gemeinde Dornstadt

Nr.	Bezeichnung	Ergebnis 2019	Planung 2020	Planung 2021	Planung 2022	Planung 2023	Planung 2024
	Betrag je Einwohner in €/EW	436,36	161	-89	348	249	168
7	Soll-Liquiditätsreserve (§22 Abs. 2 GemHVO)						
	absoluter Betrag in €	132.041,78	264.823	407.753	425.020	424.976	420.210
8	voraussichtliche liquide Eigenmittel zum Jahresende						
	absoluter Betrag in €	2.247.778,80	990.000	506.000	378.000	324.000	111.000
	KAPITALLAGE						
9	Eigenkapital						
	absoluter Betrag in €	-66.581.192,37	-420.000	1.910.000	-1.865.000	-860.200	-432.000
	9.1 Basiskapital						
	absoluter Betrag in €	-63.740.205,96	0	0	0	0	0
	9.2 Eigenkapitalquote						
	Verhältnis Eigenkap. zu Bilanzsumme in %	-72,97	-4	32	-22	-15	-22
	9.3 Fremdkapitalquote						
	Verhältnis Fremdkapital zu Bilanzsumme in %	172,97	104	68	122	115	122
10	Anlagendeckung						
	Verhältnis langfr. Kapital zu langfr. Vermögen in %	-97,90	-58	-66	-90	-77	-2
11	Verschuldung						
	absoluter Betrag in €	-2.017.324,58	-670.000	-2.880.000	-2.220.000	-1.680.000	600.000
	Betrag je Einwohner in €/EW	-231,34	-77	-330	-255	-193	69
	11.1 Nettoneuverschuldung						
	absoluter Betrag in €	-480.642,94	670.000	2.880.000	2.220.000	1.680.000	-600.000


Investitionsprogramm Gemeinde Dornstadt 2021

<div style="display: flex; align-items: center;">  <div> <h3 style="margin: 0;">Investitionsprogramm</h3> <p style="margin: 0;">Gemeinde Dornstadt</p> </div> </div>												
Nr.	Investitionsmaßnahmen Einzahlungs- und Auszahlungsarten	Gesamtang. z. Maßnahme -nachrichtl.-	Bisher finanziert	Ermächtigungs- übertragungen aus Vorvorj.	Ergebnis 2019	Ansatz 2020	Ansatz 2021	Verpflichtungs- ermächtigungen Haushaltsjahr	Plan 2022	Plan 2023	Plan 2024	Finanzbedarf weitere Jahre -nachrichtl.-
Investition I-1110-001												
Ortsteilbudget Dornstadt												
9	- Auszahlungen für den Erwerb von beweglichem Sachvermögen	-86.000,00	0,00	0,00	0,00	0,00	-21.500,00	0,00	-21.500,00	-21.500,00	-21.500,00	0,00 0,00
13	= Summe der Auszahlungen aus Investitionstätigkeit (Summe Nr. 7 - 12)	-86.000,00	0,00	0,00	0,00	0,00	-21.500,00	0,00	-21.500,00	-21.500,00	-21.500,00	0,00 0,00
14	= Saldo aus Investitionstätigkeit (Saldo Nr. 6 + 13)	-86.000,00	0,00	0,00	0,00	0,00	-21.500,00	0,00	-21.500,00	-21.500,00	-21.500,00	0,00 0,00
16	= Gesamtkosten der Maßnahme (Summe Nr. 13 + 15)	-86.000,00	0,00	0,00	0,00	0,00	-21.500,00	0,00	-21.500,00	-21.500,00	-21.500,00	0,00 0,00
Investition I-1110-002												
Ortsteilbudget Scharenstetten												
9	- Auszahlungen für den Erwerb von beweglichem Sachvermögen	-16.000,00	0,00	0,00	0,00	0,00	-4.000,00	0,00	-4.000,00	-4.000,00	-4.000,00	0,00 0,00
13	= Summe der Auszahlungen aus Investitionstätigkeit (Summe Nr. 7 - 12)	-16.000,00	0,00	0,00	0,00	0,00	-4.000,00	0,00	-4.000,00	-4.000,00	-4.000,00	0,00 0,00
14	= Saldo aus Investitionstätigkeit (Saldo Nr. 6 + 13)	-16.000,00	0,00	0,00	0,00	0,00	-4.000,00	0,00	-4.000,00	-4.000,00	-4.000,00	0,00 0,00


Investitionsprogramm Gemeinde Dornstadt 2021

<div style="display: flex; align-items: center;">  <div> <h3 style="margin: 0;">Investitionsprogramm</h3> <p style="margin: 0;">Gemeinde Dornstadt</p> </div> </div>												
Nr.	Investitionsmaßnahmen Einzahlungs- und Auszahlungsarten	Gesamtang. z. Maßnahme -nachrichtl.-	Bisher finanziert	Ermächtigungs- übertragungen aus Vorvorj.	Ergebnis 2019	Ansatz 2020	Ansatz 2021	Verpflichtungs- ermächtigungen Haushaltsjahr	Plan 2022	Plan 2023	Plan 2024	Finanzbedarf weitere Jahre -nachrichtl.-
16	= Gesamtkosten der Maßnahme (Summe Nr. 13 + 15)	-16.000,00	0,00	0,00	0,00	0,00	-4.000,00	0,00	-4.000,00	-4.000,00	-4.000,00	0,00 0,00
Investition I-1110-003												
Ortsteilbudget Temmenhausen												
9	- Auszahlungen für den Erwerb von beweglichem Sachvermögen	-12.400,00	0,00	0,00	0,00	0,00	-3.100,00	0,00	-3.100,00	-3.100,00	-3.100,00	0,00 0,00
13	= Summe der Auszahlungen aus Investitionstätigkeit (Summe Nr. 7 - 12)	-12.400,00	0,00	0,00	0,00	0,00	-3.100,00	0,00	-3.100,00	-3.100,00	-3.100,00	0,00 0,00
14	= Saldo aus Investitionstätigkeit (Saldo Nr. 6 + 13)	-12.400,00	0,00	0,00	0,00	0,00	-3.100,00	0,00	-3.100,00	-3.100,00	-3.100,00	0,00 0,00
16	= Gesamtkosten der Maßnahme (Summe Nr. 13 + 15)	-12.400,00	0,00	0,00	0,00	0,00	-3.100,00	0,00	-3.100,00	-3.100,00	-3.100,00	0,00 0,00
Investition I-1110-004												
Ortsteilbudget Tomerdingen												
9	- Auszahlungen für den Erwerb von beweglichem Sachvermögen	-37.600,00	0,00	0,00	0,00	0,00	-9.400,00	0,00	-9.400,00	-9.400,00	-9.400,00	0,00 0,00
13	= Summe der Auszahlungen aus Investitionstätigkeit (Summe Nr. 7 - 12)	-37.600,00	0,00	0,00	0,00	0,00	-9.400,00	0,00	-9.400,00	-9.400,00	-9.400,00	0,00 0,00


Investitionsprogramm Gemeinde Dornstadt 2021

<div style="display: flex; align-items: center;">  <div> <h3 style="margin: 0;">Investitionsprogramm</h3> <p style="margin: 0;">Gemeinde Dornstadt</p> </div> </div>												
Nr.	Investitionsmaßnahmen Einzahlungs- und Auszahlungsarten	Gesamtang. z. Maßnahme -nachrichtl.-	Bisher finanziert	Ermächtigungs- übertragungen aus Vorvorj.	Ergebnis 2019	Ansatz 2020	Ansatz 2021	Verpflichtungs- ermächtigungen Haushaltsjahr	Plan 2022	Plan 2023	Plan 2024	Finanzbedarf weitere Jahre -nachrichtl.-
14	= Saldo aus Investitionstätigkeit (Saldo Nr. 6 + 13)	-37.600,00	0,00	0,00	0,00	0,00	-9.400,00	0,00	-9.400,00	-9.400,00	-9.400,00	0,00 0,00
16	= Gesamtkosten der Maßnahme (Summe Nr. 13 + 15)	-37.600,00	0,00	0,00	0,00	0,00	-9.400,00	0,00	-9.400,00	-9.400,00	-9.400,00	0,00 0,00
Investition I-1110-005												
Ortsteilbudget Bollingen												
9	- Auszahlungen für den Erwerb von beweglichem Sachvermögen	-24.000,00	0,00	0,00	0,00	0,00	-6.000,00	0,00	-6.000,00	-6.000,00	-6.000,00	0,00 0,00
13	= Summe der Auszahlungen aus Investitionstätigkeit (Summe Nr. 7 - 12)	-24.000,00	0,00	0,00	0,00	0,00	-6.000,00	0,00	-6.000,00	-6.000,00	-6.000,00	0,00 0,00
14	= Saldo aus Investitionstätigkeit (Saldo Nr. 6 + 13)	-24.000,00	0,00	0,00	0,00	0,00	-6.000,00	0,00	-6.000,00	-6.000,00	-6.000,00	0,00 0,00
16	= Gesamtkosten der Maßnahme (Summe Nr. 13 + 15)	-24.000,00	0,00	0,00	0,00	0,00	-6.000,00	0,00	-6.000,00	-6.000,00	-6.000,00	0,00 0,00
Investition I-1124-001												
Allgemeines Grundvermögen												
3	+ Einzahlungen aus der Veräußerung von Sachvermögen	11.423.000,00	441.495,35	0,00	118.629,31	860.000,00	2.080.000,00	0,00	410.000,00	500.000,00	100.000,00	0,00 0,00

Investitionsprogramm Gemeinde Dornstadt 2021

<div style="display: flex; align-items: center;">  <div> <h3 style="margin: 0;">Investitionsprogramm</h3> <p style="margin: 0;">Gemeinde Dornstadt</p> </div> </div>												
Nr.	Investitionsmaßnahmen Einzahlungs- und Auszahlungsarten	Gesamtang. z. Maßnahme -nachrichtl.-	Bisher finanziert	Ermächtigungs- übertragungen aus Vorvorj.	Ergebnis 2019	Ansatz 2020	Ansatz 2021	Verpflichtungs- ermächtigungen Haushaltsjahr	Plan 2022	Plan 2023	Plan 2024	Finanzbedarf weitere Jahre -nachrichtl.-
6	= Summe der Einzahlungen aus Investitionstätigkeit (Summe Nr. 1 - 5)	11.423.000,00	441.495,35	0,00	118.629,31	860.000,00	2.080.000,00	0,00	410.000,00	500.000,00	100.000,00	0,00 0,00
7	- Auszahlungen für den Erwerb von Grundstücken und Gebäuden	-4.200.000,00	-1.262.208,73	0,00	-555.192,20	-1.000.000,00	-300.000,00	0,00	-300.000,00	-200.000,00	-400.000,00	0,00 0,00
8	- Auszahlungen für Baumaßnahmen	0,00	-13.770,97	0,00	0,00	0,00	0,00	0,00	0,00	0,00	0,00	0,00 0,00
13	= Summe der Auszahlungen aus Investitionstätigkeit (Summe Nr. 7 - 12)	-4.200.000,00	-1.275.979,70	0,00	-555.192,20	-1.000.000,00	-300.000,00	0,00	-300.000,00	-200.000,00	-400.000,00	0,00 0,00
14	= Saldo aus Investitionstätigkeit (Saldo Nr. 6 + 13)	7.223.000,00	-834.484,35	0,00	-436.562,89	-140.000,00	1.780.000,00	0,00	110.000,00	300.000,00	-300.000,00	0,00 0,00
16	= Gesamtkosten der Maßnahme (Summe Nr. 13 + 15)	-4.200.000,00	-1.275.979,70	0,00	-555.192,20	-1.000.000,00	-300.000,00	0,00	-300.000,00	-200.000,00	-400.000,00	0,00 0,00
Investition I-1124-002												
WLAN												
1	+ Einzahlungen aus Investitionszuwendungen	47.000,00	0,00	0,00	0,00	47.000,00	0,00	0,00	0,00	0,00	0,00	0,00 0,00
6	= Summe der Einzahlungen aus Investitionstätigkeit (Summe Nr. 1 - 5)	47.000,00	0,00	0,00	0,00	47.000,00	0,00	0,00	0,00	0,00	0,00	0,00 0,00
9	- Auszahlungen für den Erwerb von beweglichem Sachvermögen	-12.000,00	-8.228,85	0,00	-8.228,85	0,00	0,00	0,00	0,00	0,00	0,00	0,00 0,00

Investitionsprogramm Gemeinde Dornstadt 2021


 Investitionsprogramm Gemeinde Dornstadt												
Nr.	Investitionsmaßnahmen Einzahlungs- und Auszahlungsarten	Gesamtang. z. Maßnahme -nachrichtl.-	Bisher finanziert	Ermächtigungs- übertragungen aus Vorvorj.	Ergebnis 2019	Ansatz 2020	Ansatz 2021	Verpflichtungs- ermächtigunge n Haushaltsjahr	Plan 2022	Plan 2023	Plan 2024	Finanzbedarf weitere Jahre -nachrichtl.-
13	= Summe der Auszahlungen aus Investitionstätigkeit (Summe Nr. 7 - 12)	-12.000,00	-8.228,85	0,00	-8.228,85	0,00	0,00	0,00	0,00	0,00	0,00	0,00
14	= Saldo aus Investitionstätigkeit (Saldo Nr. 6 + 13)	35.000,00	-8.228,85	0,00	-8.228,85	47.000,00	0,00	0,00	0,00	0,00	0,00	0,00
16	= Gesamtkosten der Maßnahme (Summe Nr. 13 + 15)	-12.000,00	-8.228,85	0,00	-8.228,85	0,00	0,00	0,00	0,00	0,00	0,00	0,00

Investition I-1124-003


Infrastrukturmaßnahmen und E-Mobilität

1	+ Einzahlungen aus Investitionszuwendungen	47.000,00	0,00	0,00	0,00	0,00	0,00	0,00	0,00	0,00	0,00	0,00
6	= Summe der Einzahlungen aus Investitionstätigkeit (Summe Nr. 1 - 5)	47.000,00	0,00	0,00	0,00	0,00	0,00	0,00	0,00	0,00	0,00	0,00
8	- Auszahlungen für Baumaßnahmen	-120.000,00	-44.214,79	0,00	-44.214,79	0,00	0,00	0,00	0,00	0,00	0,00	0,00
13	= Summe der Auszahlungen aus Investitionstätigkeit (Summe Nr. 7 - 12)	-120.000,00	-44.214,79	0,00	-44.214,79	0,00	0,00	0,00	0,00	0,00	0,00	0,00
14	= Saldo aus Investitionstätigkeit (Saldo Nr. 6 + 13)	-73.000,00	-44.214,79	0,00	-44.214,79	0,00	0,00	0,00	0,00	0,00	0,00	0,00


Investitionsprogramm Gemeinde Dornstadt 2021

<div style="display: flex; align-items: center;">  <div> <h3 style="margin: 0;">Investitionsprogramm</h3> <p style="margin: 0;">Gemeinde Dornstadt</p> </div> </div>												
Nr.	Investitionsmaßnahmen Einzahlungs- und Auszahlungsarten	Gesamtang. z. Maßnahme -nachrichtl.-	Bisher finanziert	Ermächtigungs- übertragungen aus Vorvorj.	Ergebnis 2019	Ansatz 2020	Ansatz 2021	Verpflichtungs- ermächtigungen Haushaltsjahr	Plan 2022	Plan 2023	Plan 2024	Finanzbedarf weitere Jahre -nachrichtl.-
16	= Gesamtkosten der Maßnahme (Summe Nr. 13 + 15)	-120.000,00	-44.214,79	0,00	-44.214,79	0,00	0,00	0,00	0,00	0,00	0,00	0,00
Investition I-1124-004												
Baugebiet Schwarzhülenäcker II												
3	+ Einzahlungen aus der Veräußerung von Sachvermögen	1.680.000,00	0,00	0,00	0,00	518.000,00	1.060.000,00	0,00	102.000,00	0,00	0,00	0,00
6	= Summe der Einzahlungen aus Investitionstätigkeit (Summe Nr. 1 - 5)	1.680.000,00	0,00	0,00	0,00	518.000,00	1.060.000,00	0,00	102.000,00	0,00	0,00	0,00
14	= Saldo aus Investitionstätigkeit (Saldo Nr. 6 + 13)	1.680.000,00	0,00	0,00	0,00	518.000,00	1.060.000,00	0,00	102.000,00	0,00	0,00	0,00
Investition I-1124-005												
Baugebiet Dornstadter Weg - Grunderwerb												
3	+ Einzahlungen aus der Veräußerung von Sachvermögen	1.000.000,00	0,00	0,00	0,00	0,00	0,00	0,00	500.000,00	500.000,00	0,00	0,00
6	= Summe der Einzahlungen aus Investitionstätigkeit (Summe Nr. 1 - 5)	1.000.000,00	0,00	0,00	0,00	0,00	0,00	0,00	500.000,00	500.000,00	0,00	0,00
7	- Auszahlungen für den Erwerb von Grundstücken und Gebäuden	0,00	-444.042,03	0,00	0,00	0,00	0,00	0,00	0,00	0,00	0,00	0,00

Investitionsprogramm Gemeinde Dornstadt 2021

 Investitionsprogramm Gemeinde Dornstadt												
Nr.	Investitionsmaßnahmen Einzahlungs- und Auszahlungsarten	Gesamtang. z. Maßnahme -nachrichtl.-	Bisher finanziert	Ermächtigungs- übertragungen aus Vorvorj.	Ergebnis 2019	Ansatz 2020	Ansatz 2021	Verpflichtungs- ermächtigungen Haushaltsjahr	Plan 2022	Plan 2023	Plan 2024	Finanzbedarf weitere Jahre -nachrichtl.-
13	= Summe der Auszahlungen aus Investitionstätigkeit (Summe Nr. 7 - 12)	0,00	-444.042,03	0,00	0,00	0,00	0,00	0,00	0,00	0,00	0,00	0,00
14	= Saldo aus Investitionstätigkeit (Saldo Nr. 6 + 13)	1.000.000,00	-444.042,03	0,00	0,00	0,00	0,00	0,00	500.000,00	500.000,00	0,00	0,00
16	= Gesamtkosten der Maßnahme (Summe Nr. 13 + 15)	0,00	-444.042,03	0,00	0,00	0,00	0,00	0,00	0,00	0,00	0,00	0,00
Investition I-1124-007												
Baugebiet Böttinger Weg - Grunderwerb												
3	+ Einzahlungen aus der Veräußerung von Sachvermögen	0,00	675.106,74	0,00	58.158,18	0,00	0,00	0,00	0,00	0,00	0,00	0,00
6	= Summe der Einzahlungen aus Investitionstätigkeit (Summe Nr. 1 - 5)	0,00	675.106,74	0,00	58.158,18	0,00	0,00	0,00	0,00	0,00	0,00	0,00
14	= Saldo aus Investitionstätigkeit (Saldo Nr. 6 + 13)	0,00	675.106,74	0,00	58.158,18	0,00	0,00	0,00	0,00	0,00	0,00	0,00
Investition I-1124-008												
NBG Hahnenweide IV												
3	+ Einzahlungen aus der Veräußerung von Sachvermögen	1.250.000,00	724.589,66	0,00	724.589,66	520.000,00	730.000,00	0,00	0,00	0,00	0,00	0,00


Investitionsprogramm Gemeinde Dornstadt 2021

 Investitionsprogramm Gemeinde Dornstadt												
Nr.	Investitionsmaßnahmen Einzahlungs- und Auszahlungsarten	Gesamtang. z. Maßnahme -nachrichtl.-	Bisher finanziert	Ermächtigungs- übertragungen aus Vorvorj.	Ergebnis 2019	Ansatz 2020	Ansatz 2021	Verpflichtungs- ermächtigungen Haushaltsjahr	Plan 2022	Plan 2023	Plan 2024	Finanzbedarf weitere Jahre -nachrichtl.-
6	= Summe der Einzahlungen aus Investitionstätigkeit (Summe Nr. 1 - 5)	1.250.000,00	724.589,66	0,00	724.589,66	520.000,00	730.000,00	0,00	0,00	0,00	0,00	0,00
7	- Auszahlungen für den Erwerb von Grundstücken und Gebäuden	0,00	-62.745,16	0,00	-62.745,16	0,00	0,00	0,00	0,00	0,00	0,00	0,00
13	= Summe der Auszahlungen aus Investitionstätigkeit (Summe Nr. 7 - 12)	0,00	-62.745,16	0,00	-62.745,16	0,00	0,00	0,00	0,00	0,00	0,00	0,00
14	= Saldo aus Investitionstätigkeit (Saldo Nr. 6 + 13)	1.250.000,00	661.844,50	0,00	661.844,50	520.000,00	730.000,00	0,00	0,00	0,00	0,00	0,00
16	= Gesamtkosten der Maßnahme (Summe Nr. 13 + 15)	0,00	-62.745,16	0,00	-62.745,16	0,00	0,00	0,00	0,00	0,00	0,00	0,00


Investition I-1124-012

Baugebiet Im Anger I - Grunderwerb												
3	+ Einzahlungen aus der Veräußerung von Sachvermögen	848.000,00	0,00	0,00	0,00	188.000,00	600.000,00	0,00	60.000,00	0,00	0,00	0,00
6	= Summe der Einzahlungen aus Investitionstätigkeit (Summe Nr. 1 - 5)	848.000,00	0,00	0,00	0,00	188.000,00	600.000,00	0,00	60.000,00	0,00	0,00	0,00
7	- Auszahlungen für den Erwerb von Grundstücken und Gebäuden	0,00	-8.740,03	0,00	-101,53	0,00	0,00	0,00	0,00	0,00	0,00	0,00


Investitionsprogramm Gemeinde Dornstadt 2021

 Investitionsprogramm Gemeinde Dornstadt												
Nr.	Investitionsmaßnahmen Einzahlungs- und Auszahlungsarten	Gesamtang. z. Maßnahme -nachrichtl.-	Bisher finanziert	Ermächtigungs- übertragungen aus Vorvorj.	Ergebnis 2019	Ansatz 2020	Ansatz 2021	Verpflichtungs- ermächtigungen Haushaltsjahr	Plan 2022	Plan 2023	Plan 2024	Finanzbedarf weitere Jahre -nachrichtl.-
13	= Summe der Auszahlungen aus Investitionstätigkeit (Summe Nr. 7 - 12)	0,00	-8.740,03	0,00	-101,53	0,00	0,00	0,00	0,00	0,00	0,00	0,00
14	= Saldo aus Investitionstätigkeit (Saldo Nr. 6 + 13)	848.000,00	-8.740,03	0,00	-101,53	188.000,00	600.000,00	0,00	60.000,00	0,00	0,00	0,00
16	= Gesamtkosten der Maßnahme (Summe Nr. 13 + 15)	0,00	-8.740,03	0,00	-101,53	0,00	0,00	0,00	0,00	0,00	0,00	0,00
Investition I-1124-024												
Baugebiet Im Anger II - Grunderwerb												
7	- Auszahlungen für den Erwerb von Grundstücken und Gebäuden	0,00	-15.228,44	0,00	-6.693,00	0,00	0,00	0,00	0,00	0,00	0,00	0,00
13	= Summe der Auszahlungen aus Investitionstätigkeit (Summe Nr. 7 - 12)	0,00	-15.228,44	0,00	-6.693,00	0,00	0,00	0,00	0,00	0,00	0,00	0,00
14	= Saldo aus Investitionstätigkeit (Saldo Nr. 6 + 13)	0,00	-15.228,44	0,00	-6.693,00	0,00	0,00	0,00	0,00	0,00	0,00	0,00
16	= Gesamtkosten der Maßnahme (Summe Nr. 13 + 15)	0,00	-15.228,44	0,00	-6.693,00	0,00	0,00	0,00	0,00	0,00	0,00	0,00
Investition I-1124-025												


Investitionsprogramm Gemeinde Dornstadt 2021

<div style="display: flex; align-items: center;">  <div> <h3 style="margin: 0;">Investitionsprogramm</h3> <p style="margin: 0;">Gemeinde Dornstadt</p> </div> </div>												
Nr.	Investitionsmaßnahmen Einzahlungs- und Auszahlungsarten	Gesamtang. z. Maßnahme -nachrichtl.-	Bisher finanziert	Ermächtigungs- übertragungen aus Vorvorj.	Ergebnis 2019	Ansatz 2020	Ansatz 2021	Verpflichtungs- ermächtigungen Haushaltsjahr	Plan 2022	Plan 2023	Plan 2024	Finanzbedarf weitere Jahre -nachrichtl.-
NBG Kreuzäcker, Bollingen												
7	- Auszahlungen für den Erwerb von Grundstücken und Gebäuden	0,00	-180.938,24	0,00	0,00	0,00	0,00	0,00	0,00	0,00	0,00	0,00
13	= Summe der Auszahlungen aus Investitionstätigkeit (Summe Nr. 7 - 12)	0,00	-180.938,24	0,00	0,00	0,00	0,00	0,00	0,00	0,00	0,00	0,00
14	= Saldo aus Investitionstätigkeit (Saldo Nr. 6 + 13)	0,00	-180.938,24	0,00	0,00	0,00	0,00	0,00	0,00	0,00	0,00	0,00
16	= Gesamtkosten der Maßnahme (Summe Nr. 13 + 15)	0,00	-180.938,24	0,00	0,00	0,00	0,00	0,00	0,00	0,00	0,00	0,00
Investition I-1124-028												
Dornstadter Höfe												
7	- Auszahlungen für den Erwerb von Grundstücken und Gebäuden	0,00	-106.399,48	0,00	-106.399,48	0,00	0,00	0,00	0,00	0,00	0,00	0,00
13	= Summe der Auszahlungen aus Investitionstätigkeit (Summe Nr. 7 - 12)	0,00	-106.399,48	0,00	-106.399,48	0,00	0,00	0,00	0,00	0,00	0,00	0,00
14	= Saldo aus Investitionstätigkeit (Saldo Nr. 6 + 13)	0,00	-106.399,48	0,00	-106.399,48	0,00	0,00	0,00	0,00	0,00	0,00	0,00


Investitionsprogramm Gemeinde Dornstadt 2021

<div style="display: flex; align-items: center;">  <div> <h3 style="margin: 0;">Investitionsprogramm</h3> <p style="margin: 0;">Gemeinde Dornstadt</p> </div> </div>												
Nr.	Investitionsmaßnahmen Einzahlungs- und Auszahlungsarten	Gesamtang. z. Maßnahme -nachrichtl.-	Bisher finanziert	Ermächtigungs- übertragungen aus Vorvorj.	Ergebnis 2019	Ansatz 2020	Ansatz 2021	Verpflichtungs- ermächtigungen Haushaltsjahr	Plan 2022	Plan 2023	Plan 2024	Finanzbedarf weitere Jahre -nachrichtl.-
16	= Gesamtkosten der Maßnahme (Summe Nr. 13 + 15)	0,00	-106.399,48	0,00	-106.399,48	0,00	0,00	0,00	0,00	0,00	0,00	0,00
Investition I-1124-029												
Neubaugelände Mähringer Weg												
3	+ Einzahlungen aus der Veräußerung von Sachvermögen	1.000.000,00	0,00	0,00	0,00	0,00	0,00	0,00	500.000,00	250.000,00	250.000,00	0,00
6	= Summe der Einzahlungen aus Investitionstätigkeit (Summe Nr. 1 - 5)	1.000.000,00	0,00	0,00	0,00	0,00	0,00	0,00	500.000,00	250.000,00	250.000,00	0,00
14	= Saldo aus Investitionstätigkeit (Saldo Nr. 6 + 13)	1.000.000,00	0,00	0,00	0,00	0,00	0,00	0,00	500.000,00	250.000,00	250.000,00	0,00
Investition I-1124-030												
NBG Hahnenweide VI												
7	- Auszahlungen für den Erwerb von Grundstücken und Gebäuden	0,00	-897.763,71	0,00	-897.763,71	0,00	0,00	0,00	0,00	0,00	0,00	0,00
13	= Summe der Auszahlungen aus Investitionstätigkeit (Summe Nr. 7 - 12)	0,00	-897.763,71	0,00	-897.763,71	0,00	0,00	0,00	0,00	0,00	0,00	0,00
14	= Saldo aus Investitionstätigkeit (Saldo Nr. 6 + 13)	0,00	-897.763,71	0,00	-897.763,71	0,00	0,00	0,00	0,00	0,00	0,00	0,00


Investitionsprogramm Gemeinde Dornstadt 2021

<div style="display: flex; align-items: center;">  <div> <h3 style="margin: 0;">Investitionsprogramm</h3> <p style="margin: 0;">Gemeinde Dornstadt</p> </div> </div>												
Nr.	Investitionsmaßnahmen Einzahlungs- und Auszahlungsarten	Gesamtang. z. Maßnahme -nachrichtl.-	Bisher finanziert	Ermächtigungs- übertragungen aus Vorvorj.	Ergebnis 2019	Ansatz 2020	Ansatz 2021	Verpflichtungs- ermächtigungen Haushaltsjahr	Plan 2022	Plan 2023	Plan 2024	Finanzbedarf weitere Jahre -nachrichtl.-
16	= Gesamtkosten der Maßnahme (Summe Nr. 13 + 15)	0,00	-897.763,71	0,00	-897.763,71	0,00	0,00	0,00	0,00	0,00	0,00	0,00
Investition I-1125-001												
Bauhof -Bewegliches Vermögen												
9	- Auszahlungen für den Erwerb von beweglichem Sachvermögen	-287.000,00	-170.466,05	0,00	-91.359,87	-60.000,00	0,00	0,00	0,00	0,00	-35.000,00	0,00
13	= Summe der Auszahlungen aus Investitionstätigkeit (Summe Nr. 7 - 12)	-287.000,00	-170.466,05	0,00	-91.359,87	-60.000,00	0,00	0,00	0,00	0,00	-35.000,00	0,00
14	= Saldo aus Investitionstätigkeit (Saldo Nr. 6 + 13)	-287.000,00	-170.466,05	0,00	-91.359,87	-60.000,00	0,00	0,00	0,00	0,00	-35.000,00	0,00
16	= Gesamtkosten der Maßnahme (Summe Nr. 13 + 15)	-287.000,00	-170.466,05	0,00	-91.359,87	-60.000,00	0,00	0,00	0,00	0,00	-35.000,00	0,00
Investition I-1125-002												
Bauhof -Gebäude												
8	- Auszahlungen für Baumaßnahmen	-350.000,00	0,00	0,00	0,00	0,00	-200.000,00	0,00	-100.000,00	-50.000,00	0,00	0,00
13	= Summe der Auszahlungen aus Investitionstätigkeit (Summe Nr. 7 - 12)	-350.000,00	0,00	0,00	0,00	0,00	-200.000,00	0,00	-100.000,00	-50.000,00	0,00	0,00


Investitionsprogramm Gemeinde Dornstadt 2021

 Investitionsprogramm Gemeinde Dornstadt												
Nr.	Investitionsmaßnahmen Einzahlungs- und Auszahlungsarten	Gesamtang. z. Maßnahme -nachrichtl.-	Bisher finanziert	Ermächtigungs- übertragungen aus Vorvorj.	Ergebnis 2019	Ansatz 2020	Ansatz 2021	Verpflichtungs- ermächtigunge n Haushaltsjahr	Plan 2022	Plan 2023	Plan 2024	Finanzbedarf weitere Jahre -nachrichtl.-
14	= Saldo aus Investitionstätigkeit (Saldo Nr. 6 + 13)	-350.000,00	0,00	0,00	0,00	0,00	-200.000,00	0,00	-100.000,00	-50.000,00	0,00	0,00
16	= Gesamtkosten der Maßnahme (Summe Nr. 13 + 15)	-350.000,00	0,00	0,00	0,00	0,00	-200.000,00	0,00	-100.000,00	-50.000,00	0,00	0,00
Investition I-1126-001												
Rathaus Dornstadt												
8	- Auszahlungen für Baumaßnahmen	-500.000,00	0,00	0,00	0,00	0,00	0,00	0,00	0,00	0,00	-500.000,00	0,00
9	- Auszahlungen für den Erwerb von beweglichem Sachvermögen	-74.000,00	-10.145,52	0,00	-3.996,74	-15.000,00	-10.000,00	0,00	-2.000,00	-5.000,00	0,00	0,00
12	- Auszahlungen für den Erwerb von immateriellen Vermögensgegenständen	-53.000,00	0,00	0,00	0,00	0,00	0,00	0,00	0,00	0,00	0,00	0,00
13	= Summe der Auszahlungen aus Investitionstätigkeit (Summe Nr. 7 - 12)	-627.000,00	-10.145,52	0,00	-3.996,74	-15.000,00	-10.000,00	0,00	-2.000,00	-5.000,00	-500.000,00	0,00
14	= Saldo aus Investitionstätigkeit (Saldo Nr. 6 + 13)	-627.000,00	-10.145,52	0,00	-3.996,74	-15.000,00	-10.000,00	0,00	-2.000,00	-5.000,00	-500.000,00	0,00
16	= Gesamtkosten der Maßnahme (Summe Nr. 13 + 15)	-627.000,00	-10.145,52	0,00	-3.996,74	-15.000,00	-10.000,00	0,00	-2.000,00	-5.000,00	-500.000,00	0,00
Investition I-1126-003												


Investitionsprogramm Gemeinde Dornstadt 2021

<div style="display: flex; align-items: center;">  <div> <h3 style="margin: 0;">Investitionsprogramm</h3> <p style="margin: 0;">Gemeinde Dornstadt</p> </div> </div>												
Nr.	Investitionsmaßnahmen Einzahlungs- und Auszahlungsarten	Gesamtang. z. Maßnahme -nachrichtl.-	Bisher finanziert	Ermächtigungs- übertragungen aus Vorvorj.	Ergebnis 2019	Ansatz 2020	Ansatz 2021	Verpflichtungs- ermächtigungen Haushaltsjahr	Plan 2022	Plan 2023	Plan 2024	Finanzbedarf weitere Jahre -nachrichtl.-
Rathaus Temmenhausen												
9	- Auszahlungen für den Erwerb von beweglichem Sachvermögen	0,00	-6.714,08	0,00	0,00	0,00	0,00	0,00	0,00	0,00	0,00	0,00
13	= Summe der Auszahlungen aus Investitionstätigkeit (Summe Nr. 7 - 12)	0,00	-6.714,08	0,00	0,00	0,00	0,00	0,00	0,00	0,00	0,00	0,00
14	= Saldo aus Investitionstätigkeit (Saldo Nr. 6 + 13)	0,00	-6.714,08	0,00	0,00	0,00	0,00	0,00	0,00	0,00	0,00	0,00
16	= Gesamtkosten der Maßnahme (Summe Nr. 13 + 15)	0,00	-6.714,08	0,00	0,00	0,00	0,00	0,00	0,00	0,00	0,00	0,00
Investition I-1130-001												
Öffentlichkeitsarbeit - Erscheinungsbild Dornstadt												
9	- Auszahlungen für den Erwerb von beweglichem Sachvermögen	-45.000,00	-3.409,35	0,00	0,00	0,00	0,00	0,00	0,00	0,00	0,00	0,00
13	= Summe der Auszahlungen aus Investitionstätigkeit (Summe Nr. 7 - 12)	-45.000,00	-3.409,35	0,00	0,00	0,00	0,00	0,00	0,00	0,00	0,00	0,00
14	= Saldo aus Investitionstätigkeit (Saldo Nr. 6 + 13)	-45.000,00	-3.409,35	0,00	0,00	0,00	0,00	0,00	0,00	0,00	0,00	0,00


Investitionsprogramm Gemeinde Dornstadt 2021

<div style="display: flex; align-items: center;">  <div> <h3 style="margin: 0;">Investitionsprogramm</h3> <p style="margin: 0;">Gemeinde Dornstadt</p> </div> </div>												
Nr.	Investitionsmaßnahmen Einzahlungs- und Auszahlungsarten	Gesamtang. z. Maßnahme -nachrichtl.-	Bisher finanziert	Ermächtigungs- übertragungen aus Vorvorj.	Ergebnis 2019	Ansatz 2020	Ansatz 2021	Verpflichtungs- ermächtigungen Haushaltsjahr	Plan 2022	Plan 2023	Plan 2024	Finanzbedarf weitere Jahre -nachrichtl.-
16	= Gesamtkosten der Maßnahme (Summe Nr. 13 + 15)	-45.000,00	-3.409,35	0,00	0,00	0,00	0,00	0,00	0,00	0,00	0,00	0,00
Investition I-1220-001												
Ordnungswesen												
9	- Auszahlungen für den Erwerb von beweglichem Sachvermögen	0,00	-2.162,23	0,00	0,00	0,00	0,00	0,00	0,00	0,00	0,00	0,00
13	= Summe der Auszahlungen aus Investitionstätigkeit (Summe Nr. 7 - 12)	0,00	-2.162,23	0,00	0,00	0,00	0,00	0,00	0,00	0,00	0,00	0,00
14	= Saldo aus Investitionstätigkeit (Saldo Nr. 6 + 13)	0,00	-2.162,23	0,00	0,00	0,00	0,00	0,00	0,00	0,00	0,00	0,00
16	= Gesamtkosten der Maßnahme (Summe Nr. 13 + 15)	0,00	-2.162,23	0,00	0,00	0,00	0,00	0,00	0,00	0,00	0,00	0,00
Investition I-1221-001												
Verkehrswesen												
9	- Auszahlungen für den Erwerb von beweglichem Sachvermögen	-4.000,00	0,00	0,00	0,00	0,00	0,00	0,00	0,00	0,00	0,00	0,00
13	= Summe der Auszahlungen aus Investitionstätigkeit (Summe Nr. 7 - 12)	-4.000,00	0,00	0,00	0,00	0,00	0,00	0,00	0,00	0,00	0,00	0,00


Investitionsprogramm Gemeinde Dornstadt 2021

<div style="display: flex; align-items: center;">  <div> <h3 style="margin: 0;">Investitionsprogramm</h3> <p style="margin: 0;">Gemeinde Dornstadt</p> </div> </div>												
Nr.	Investitionsmaßnahmen Einzahlungs- und Auszahlungsarten	Gesamtang. z. Maßnahme -nachrichtl.-	Bisher finanziert	Ermächtigungs- übertragungen aus Vorvorj.	Ergebnis 2019	Ansatz 2020	Ansatz 2021	Verpflichtungs- ermächtigungen Haushaltsjahr	Plan 2022	Plan 2023	Plan 2024	Finanzbedarf weitere Jahre -nachrichtl.-
14	= Saldo aus Investitionstätigkeit (Saldo Nr. 6 + 13)	-4.000,00	0,00	0,00	0,00	0,00	0,00	0,00	0,00	0,00	0,00	0,00
16	= Gesamtkosten der Maßnahme (Summe Nr. 13 + 15)	-4.000,00	0,00	0,00	0,00	0,00	0,00	0,00	0,00	0,00	0,00	0,00
Investition I-1223-001												
Standesamt												
9	- Auszahlungen für den Erwerb von beweglichem Sachvermögen	0,00	-1.188,81	0,00	0,00	0,00	0,00	0,00	0,00	0,00	0,00	0,00
13	= Summe der Auszahlungen aus Investitionstätigkeit (Summe Nr. 7 - 12)	0,00	-1.188,81	0,00	0,00	0,00	0,00	0,00	0,00	0,00	0,00	0,00
14	= Saldo aus Investitionstätigkeit (Saldo Nr. 6 + 13)	0,00	-1.188,81	0,00	0,00	0,00	0,00	0,00	0,00	0,00	0,00	0,00
16	= Gesamtkosten der Maßnahme (Summe Nr. 13 + 15)	0,00	-1.188,81	0,00	0,00	0,00	0,00	0,00	0,00	0,00	0,00	0,00
Investition I-1260-001												
Feuerwehrgerätehaus Dornstadt												
1	+ Einzahlungen aus Investitionszuwendungen	697.000,00	210.000,00	0,00	210.000,00	204.000,00	177.000,00	0,00	100.000,00	0,00	0,00	0,00


Investitionsprogramm Gemeinde Dornstadt 2021

 Investitionsprogramm Gemeinde Dornstadt												
Nr.	Investitionsmaßnahmen Einzahlungs- und Auszahlungsarten	Gesamtang. z. Maßnahme -nachrichtl.-	Bisher finanziert	Ermächtigungs- übertragungen aus Vorvorj.	Ergebnis 2019	Ansatz 2020	Ansatz 2021	Verpflichtungs- ermächtigungen Haushaltsjahr	Plan 2022	Plan 2023	Plan 2024	Finanzbedarf weitere Jahre -nachrichtl.-
6	= Summe der Einzahlungen aus Investitionstätigkeit (Summe Nr. 1 - 5)	697.000,00	210.000,00	0,00	210.000,00	204.000,00	177.000,00	0,00	100.000,00	0,00	0,00	0,00
8	- Auszahlungen für Baumaßnahmen	-5.800.000,00	-1.886.481,89	0,00	-1.523.923,55	-2.400.000,00	-900.000,00	0,00	0,00	0,00	0,00	0,00
9	- Auszahlungen für den Erwerb von beweglichem Sachvermögen	-474.000,00	-1.703,60	0,00	-1.703,60	-300.000,00	-100.000,00	0,00	0,00	0,00	0,00	0,00
13	= Summe der Auszahlungen aus Investitionstätigkeit (Summe Nr. 7 - 12)	-6.274.000,00	-1.888.185,49	0,00	-1.525.627,15	-2.700.000,00	-1.000.000,00	0,00	0,00	0,00	0,00	0,00
14	= Saldo aus Investitionstätigkeit (Saldo Nr. 6 + 13)	-5.577.000,00	-1.678.185,49	0,00	-1.315.627,15	-2.496.000,00	-823.000,00	0,00	100.000,00	0,00	0,00	0,00
16	= Gesamtkosten der Maßnahme (Summe Nr. 13 + 15)	-6.274.000,00	-1.888.185,49	0,00	-1.525.627,15	-2.700.000,00	-1.000.000,00	0,00	0,00	0,00	0,00	0,00
Investition I-1260-002												
Feuerwehr Temmenhausen												
9	- Auszahlungen für den Erwerb von beweglichem Sachvermögen	-230.000,00	-179.140,39	0,00	0,00	0,00	0,00	0,00	0,00	0,00	-50.000,00	0,00
13	= Summe der Auszahlungen aus Investitionstätigkeit (Summe Nr. 7 - 12)	-230.000,00	-179.140,39	0,00	0,00	0,00	0,00	0,00	0,00	0,00	-50.000,00	0,00


Investitionsprogramm Gemeinde Dornstadt 2021

<div style="display: flex; justify-content: space-between; align-items: center;">  <div style="text-align: center;"> <h3 style="margin: 0;">Investitionsprogramm</h3> <p style="margin: 0;">Gemeinde Dornstadt</p> </div> </div>												
Nr.	Investitionsmaßnahmen Einzahlungs- und Auszahlungsarten	Gesamtang. z. Maßnahme -nachrichtl.-	Bisher finanziert	Ermächtigungs- übertragungen aus Vorvorj.	Ergebnis 2019	Ansatz 2020	Ansatz 2021	Verpflichtungs- ermächtigungen Haushaltsjahr	Plan 2022	Plan 2023	Plan 2024	Finanzbedarf weitere Jahre -nachrichtl.-
14	= Saldo aus Investitionstätigkeit (Saldo Nr. 6 + 13)	-230.000,00	-179.140,39	0,00	0,00	0,00	0,00	0,00	0,00	0,00	-50.000,00	0,00 0,00
16	= Gesamtkosten der Maßnahme (Summe Nr. 13 + 15)	-230.000,00	-179.140,39	0,00	0,00	0,00	0,00	0,00	0,00	0,00	-50.000,00	0,00 0,00
Investition I-1260-003												
Feuerwehr Scharenstetten												
8	- Auszahlungen für Baumaßnahmen	-40.000,00	0,00	0,00	0,00	0,00	0,00	0,00	0,00	0,00	0,00	0,00 0,00
9	- Auszahlungen für den Erwerb von beweglichem Sachvermögen	-180.000,00	-208.186,08	0,00	0,00	0,00	0,00	0,00	0,00	0,00	0,00	0,00 0,00
13	= Summe der Auszahlungen aus Investitionstätigkeit (Summe Nr. 7 - 12)	-220.000,00	-208.186,08	0,00	0,00	0,00	0,00	0,00	0,00	0,00	0,00	0,00 0,00
14	= Saldo aus Investitionstätigkeit (Saldo Nr. 6 + 13)	-220.000,00	-208.186,08	0,00	0,00	0,00	0,00	0,00	0,00	0,00	0,00	0,00 0,00
16	= Gesamtkosten der Maßnahme (Summe Nr. 13 + 15)	-220.000,00	-208.186,08	0,00	0,00	0,00	0,00	0,00	0,00	0,00	0,00	0,00 0,00
Investition I-1260-004												
Feuerwehr Dornstadt												


Investitionsprogramm Gemeinde Dornstadt 2021

<div style="display: flex; align-items: center;">  <div> <h3 style="margin: 0;">Investitionsprogramm</h3> <p style="margin: 0;">Gemeinde Dornstadt</p> </div> </div>												
Nr.	Investitionsmaßnahmen Einzahlungs- und Auszahlungsarten	Gesamtang. z. Maßnahme -nachrichtl.-	Bisher finanziert	Ermächtigungs- übertragungen aus Vorvorj.	Ergebnis 2019	Ansatz 2020	Ansatz 2021	Verpflichtungs- ermächtigungen Haushaltsjahr	Plan 2022	Plan 2023	Plan 2024	Finanzbedarf weitere Jahre -nachrichtl.-
1	+ Einzahlungen aus Investitionszuwendungen	74.000,00	0,00	0,00	0,00	0,00	13.000,00	0,00	20.000,00	20.000,00	21.000,00	0,00 0,00
6	= Summe der Einzahlungen aus Investitionstätigkeit (Summe Nr. 1 - 5)	74.000,00	0,00	0,00	0,00	0,00	13.000,00	0,00	20.000,00	20.000,00	21.000,00	0,00 0,00
9	- Auszahlungen für den Erwerb von beweglichem Sachvermögen	-513.500,00	-90.131,46	0,00	-2.947,39	-78.500,00	-75.000,00	0,00	-320.000,00	-20.000,00	-20.000,00	0,00 0,00
13	= Summe der Auszahlungen aus Investitionstätigkeit (Summe Nr. 7 - 12)	-513.500,00	-90.131,46	0,00	-2.947,39	-78.500,00	-75.000,00	0,00	-320.000,00	-20.000,00	-20.000,00	0,00 0,00
14	= Saldo aus Investitionstätigkeit (Saldo Nr. 6 + 13)	-439.500,00	-90.131,46	0,00	-2.947,39	-78.500,00	-62.000,00	0,00	-300.000,00	0,00	1.000,00	0,00 0,00
16	= Gesamtkosten der Maßnahme (Summe Nr. 13 + 15)	-513.500,00	-90.131,46	0,00	-2.947,39	-78.500,00	-75.000,00	0,00	-320.000,00	-20.000,00	-20.000,00	0,00 0,00
Investition I-1260-005												
Löschwasserbehälter GWG Tom												
8	- Auszahlungen für Baumaßnahmen	-180.000,00	-34.974,10	0,00	-34.974,10	0,00	0,00	0,00	0,00	0,00	0,00	0,00 0,00
13	= Summe der Auszahlungen aus Investitionstätigkeit (Summe Nr. 7 - 12)	-180.000,00	-34.974,10	0,00	-34.974,10	0,00	0,00	0,00	0,00	0,00	0,00	0,00 0,00

Investitionsprogramm Gemeinde Dornstadt 2021

<div style="display: flex; align-items: center;">  <div> <h3 style="margin: 0;">Investitionsprogramm</h3> <p style="margin: 0;">Gemeinde Dornstadt</p> </div> </div>												
Nr.	Investitionsmaßnahmen Einzahlungs- und Auszahlungsarten	Gesamtang. z. Maßnahme -nachrichtl.-	Bisher finanziert	Ermächtigungs- übertragungen aus Vorvorj.	Ergebnis 2019	Ansatz 2020	Ansatz 2021	Verpflichtungs- ermächtigungen Haushaltsjahr	Plan 2022	Plan 2023	Plan 2024	Finanzbedarf weitere Jahre -nachrichtl.-
14	= Saldo aus Investitionstätigkeit (Saldo Nr. 6 + 13)	-180.000,00	-34.974,10	0,00	-34.974,10	0,00	0,00	0,00	0,00	0,00	0,00	0,00
16	= Gesamtkosten der Maßnahme (Summe Nr. 13 + 15)	-180.000,00	-34.974,10	0,00	-34.974,10	0,00	0,00	0,00	0,00	0,00	0,00	0,00
Investition I-1270-001												
Bewegliches Vermögen Rettungsdienst												
9	- Auszahlungen für den Erwerb von beweglichem Sachvermögen	-83.000,00	0,00	0,00	0,00	-30.000,00	-53.000,00	0,00	0,00	0,00	0,00	0,00
13	= Summe der Auszahlungen aus Investitionstätigkeit (Summe Nr. 7 - 12)	-83.000,00	0,00	0,00	0,00	-30.000,00	-53.000,00	0,00	0,00	0,00	0,00	0,00
14	= Saldo aus Investitionstätigkeit (Saldo Nr. 6 + 13)	-83.000,00	0,00	0,00	0,00	-30.000,00	-53.000,00	0,00	0,00	0,00	0,00	0,00
16	= Gesamtkosten der Maßnahme (Summe Nr. 13 + 15)	-83.000,00	0,00	0,00	0,00	-30.000,00	-53.000,00	0,00	0,00	0,00	0,00	0,00
Investition I-2110-001												
Bühlschulzentrum												
7	- Auszahlungen für den Erwerb von Grundstücken und Gebäuden	0,00	-4.136,17	0,00	-4.136,17	0,00	0,00	0,00	0,00	0,00	0,00	0,00

Investitionsprogramm Gemeinde Dornstadt 2021


 Investitionsprogramm Gemeinde Dornstadt												
Nr.	Investitionsmaßnahmen Einzahlungs- und Auszahlungsarten	Gesamtang. z. Maßnahme -nachrichtl.-	Bisher finanziert	Ermächtigungs- übertragungen aus Vorvorj.	Ergebnis 2019	Ansatz 2020	Ansatz 2021	Verpflichtungs- ermächtigungen Haushaltsjahr	Plan 2022	Plan 2023	Plan 2024	Finanzbedarf weitere Jahre -nachrichtl.-
9	- Auszahlungen für den Erwerb von beweglichem Sachvermögen	-59.000,00	-18.806,21	0,00	-18.806,21	-25.000,00	-5.000,00	0,00	-5.000,00	-5.000,00	-5.000,00	0,00 0,00
13	= Summe der Auszahlungen aus Investitionstätigkeit (Summe Nr. 7 - 12)	-59.000,00	-22.942,38	0,00	-22.942,38	-25.000,00	-5.000,00	0,00	-5.000,00	-5.000,00	-5.000,00	0,00 0,00
14	= Saldo aus Investitionstätigkeit (Saldo Nr. 6 + 13)	-59.000,00	-22.942,38	0,00	-22.942,38	-25.000,00	-5.000,00	0,00	-5.000,00	-5.000,00	-5.000,00	0,00 0,00
16	= Gesamtkosten der Maßnahme (Summe Nr. 13 + 15)	-59.000,00	-22.942,38	0,00	-22.942,38	-25.000,00	-5.000,00	0,00	-5.000,00	-5.000,00	-5.000,00	0,00 0,00

Investition I-2110-002


Grundschule Dornstadt

1	+ Einzahlungen aus Investitionszuwendungen	16.000,00	0,00	0,00	0,00	8.000,00	8.000,00	0,00	0,00	0,00	0,00	0,00 0,00
6	= Summe der Einzahlungen aus Investitionstätigkeit (Summe Nr. 1 - 5)	16.000,00	0,00	0,00	0,00	8.000,00	8.000,00	0,00	0,00	0,00	0,00	0,00 0,00
9	- Auszahlungen für den Erwerb von beweglichem Sachvermögen	-89.000,00	-11.796,12	0,00	-11.796,12	-38.000,00	-13.000,00	0,00	-3.000,00	-3.000,00	-3.000,00	0,00 0,00
13	= Summe der Auszahlungen aus Investitionstätigkeit (Summe Nr. 7 - 12)	-89.000,00	-11.796,12	0,00	-11.796,12	-38.000,00	-13.000,00	0,00	-3.000,00	-3.000,00	-3.000,00	0,00 0,00


Investitionsprogramm Gemeinde Dornstadt 2021

<div style="display: flex; align-items: center;">  <div> <h3 style="margin: 0;">Investitionsprogramm</h3> <p style="margin: 0;">Gemeinde Dornstadt</p> </div> </div>												
Nr.	Investitionsmaßnahmen Einzahlungs- und Auszahlungsarten	Gesamtang. z. Maßnahme -nachrichtl.-	Bisher finanziert	Ermächtigungs- übertragungen aus Vorvorj.	Ergebnis 2019	Ansatz 2020	Ansatz 2021	Verpflichtungs- ermächtigungen Haushaltsjahr	Plan 2022	Plan 2023	Plan 2024	Finanzbedarf weitere Jahre -nachrichtl.-
14	= Saldo aus Investitionstätigkeit (Saldo Nr. 6 + 13)	-73.000,00	-11.796,12	0,00	-11.796,12	-30.000,00	-5.000,00	0,00	-3.000,00	-3.000,00	-3.000,00	0,00 0,00
16	= Gesamtkosten der Maßnahme (Summe Nr. 13 + 15)	-89.000,00	-11.796,12	0,00	-11.796,12	-38.000,00	-13.000,00	0,00	-3.000,00	-3.000,00	-3.000,00	0,00 0,00
Investition I-2110-003												
Grundschule Tomerdingen												
1	+ Einzahlungen aus Investitionszuwendungen	16.000,00	0,00	0,00	0,00	8.000,00	8.000,00	0,00	0,00	0,00	0,00	0,00 0,00
6	= Summe der Einzahlungen aus Investitionstätigkeit (Summe Nr. 1 - 5)	16.000,00	0,00	0,00	0,00	8.000,00	8.000,00	0,00	0,00	0,00	0,00	0,00 0,00
9	- Auszahlungen für den Erwerb von beweglichem Sachvermögen	-40.000,00	0,00	0,00	0,00	-13.000,00	-13.000,00	0,00	-3.000,00	-3.000,00	-3.000,00	0,00 0,00
13	= Summe der Auszahlungen aus Investitionstätigkeit (Summe Nr. 7 - 12)	-40.000,00	0,00	0,00	0,00	-13.000,00	-13.000,00	0,00	-3.000,00	-3.000,00	-3.000,00	0,00 0,00
14	= Saldo aus Investitionstätigkeit (Saldo Nr. 6 + 13)	-24.000,00	0,00	0,00	0,00	-5.000,00	-5.000,00	0,00	-3.000,00	-3.000,00	-3.000,00	0,00 0,00
16	= Gesamtkosten der Maßnahme (Summe Nr. 13 + 15)	-40.000,00	0,00	0,00	0,00	-13.000,00	-13.000,00	0,00	-3.000,00	-3.000,00	-3.000,00	0,00 0,00


Investitionsprogramm Gemeinde Dornstadt 2021

<div style="display: flex; align-items: center;">  <div> <h3 style="margin: 0;">Investitionsprogramm</h3> <p style="margin: 0;">Gemeinde Dornstadt</p> </div> </div>												
Nr.	Investitionsmaßnahmen Einzahlungs- und Auszahlungsarten	Gesamtang. z. Maßnahme -nachrichtl.-	Bisher finanziert	Ermächtigungs- übertragungen aus Vorvorj.	Ergebnis 2019	Ansatz 2020	Ansatz 2021	Verpflichtungs- ermächtigungen Haushaltsjahr	Plan 2022	Plan 2023	Plan 2024	Finanzbedarf weitere Jahre -nachrichtl.-
Investition I-2110-004												
Grundschule Temmenhausen												
1	+ Einzahlungen aus Investitionszuwendungen	10.000,00	0,00	0,00	0,00	5.000,00	5.000,00	0,00	0,00	0,00	0,00	0,00
6	= Summe der Einzahlungen aus Investitionstätigkeit (Summe Nr. 1 - 5)	10.000,00	0,00	0,00	0,00	5.000,00	5.000,00	0,00	0,00	0,00	0,00	0,00
9	- Auszahlungen für den Erwerb von beweglichem Sachvermögen	-33.000,00	-3.918,00	0,00	0,00	-8.000,00	-11.000,00	0,00	-3.000,00	-3.000,00	-3.000,00	0,00
13	= Summe der Auszahlungen aus Investitionstätigkeit (Summe Nr. 7 - 12)	-33.000,00	-3.918,00	0,00	0,00	-8.000,00	-11.000,00	0,00	-3.000,00	-3.000,00	-3.000,00	0,00
14	= Saldo aus Investitionstätigkeit (Saldo Nr. 6 + 13)	-23.000,00	-3.918,00	0,00	0,00	-3.000,00	-6.000,00	0,00	-3.000,00	-3.000,00	-3.000,00	0,00
16	= Gesamtkosten der Maßnahme (Summe Nr. 13 + 15)	-33.000,00	-3.918,00	0,00	0,00	-8.000,00	-11.000,00	0,00	-3.000,00	-3.000,00	-3.000,00	0,00
Investition I-2110-005												
Werkrealschule Dornstadt												
9	- Auszahlungen für den Erwerb von beweglichem Sachvermögen	-11.000,00	0,00	0,00	0,00	-3.000,00	-3.000,00	0,00	0,00	0,00	0,00	0,00


Investitionsprogramm Gemeinde Dornstadt 2021

 Investitionsprogramm Gemeinde Dornstadt												
Nr.	Investitionsmaßnahmen Einzahlungs- und Auszahlungsarten	Gesamtang. z. Maßnahme -nachrichtl.-	Bisher finanziert	Ermächtigungs- übertragungen aus Vorvorj.	Ergebnis 2019	Ansatz 2020	Ansatz 2021	Verpflichtungs- ermächtigungen Haushaltsjahr	Plan 2022	Plan 2023	Plan 2024	Finanzbedarf weitere Jahre -nachrichtl.-
13	= Summe der Auszahlungen aus Investitionstätigkeit (Summe Nr. 7 - 12)	-11.000,00	0,00	0,00	0,00	-3.000,00	-3.000,00	0,00	0,00	0,00	0,00	0,00
14	= Saldo aus Investitionstätigkeit (Saldo Nr. 6 + 13)	-11.000,00	0,00	0,00	0,00	-3.000,00	-3.000,00	0,00	0,00	0,00	0,00	0,00
16	= Gesamtkosten der Maßnahme (Summe Nr. 13 + 15)	-11.000,00	0,00	0,00	0,00	-3.000,00	-3.000,00	0,00	0,00	0,00	0,00	0,00
Investition I-2110-006												
Realschule Dornstadt												
1	+ Einzahlungen aus Investitionszuwendungen	150.000,00	0,00	0,00	0,00	80.000,00	50.000,00	0,00	0,00	0,00	0,00	0,00
6	= Summe der Einzahlungen aus Investitionstätigkeit (Summe Nr. 1 - 5)	150.000,00	0,00	0,00	0,00	80.000,00	50.000,00	0,00	0,00	0,00	0,00	0,00
7	- Auszahlungen für den Erwerb von Grundstücken und Gebäuden	0,00	-3.884,67	0,00	0,00	0,00	0,00	0,00	0,00	0,00	0,00	0,00
9	- Auszahlungen für den Erwerb von beweglichem Sachvermögen	-242.000,00	-65.173,34	0,00	-32.677,70	-100.000,00	-30.000,00	0,00	-5.000,00	-5.000,00	-5.000,00	0,00
13	= Summe der Auszahlungen aus Investitionstätigkeit (Summe Nr. 7 - 12)	-242.000,00	-69.058,01	0,00	-32.677,70	-100.000,00	-30.000,00	0,00	-5.000,00	-5.000,00	-5.000,00	0,00


Investitionsprogramm Gemeinde Dornstadt 2021

<div style="display: flex; align-items: center;">  <div> <h3 style="margin: 0;">Investitionsprogramm</h3> <p style="margin: 0;">Gemeinde Dornstadt</p> </div> </div>												
Nr.	Investitionsmaßnahmen Einzahlungs- und Auszahlungsarten	Gesamtang. z. Maßnahme -nachrichtl.-	Bisher finanziert	Ermächtigungs- übertragungen aus Vorvorj.	Ergebnis 2019	Ansatz 2020	Ansatz 2021	Verpflichtungs- ermächtigungen Haushaltsjahr	Plan 2022	Plan 2023	Plan 2024	Finanzbedarf weitere Jahre -nachrichtl.-
14	= Saldo aus Investitionstätigkeit (Saldo Nr. 6 + 13)	-92.000,00	-69.058,01	0,00	-32.677,70	-20.000,00	20.000,00	0,00	-5.000,00	-5.000,00	-5.000,00	0,00 0,00
16	= Gesamtkosten der Maßnahme (Summe Nr. 13 + 15)	-242.000,00	-69.058,01	0,00	-32.677,70	-100.000,00	-30.000,00	0,00	-5.000,00	-5.000,00	-5.000,00	0,00 0,00
Investition I-2120-001												
Förderschule Dornstadt												
1	+ Einzahlungen aus Investitionszuwendungen	5.000,00	0,00	0,00	0,00	0,00	5.000,00	0,00	0,00	0,00	0,00	0,00 0,00
6	= Summe der Einzahlungen aus Investitionstätigkeit (Summe Nr. 1 - 5)	5.000,00	0,00	0,00	0,00	0,00	5.000,00	0,00	0,00	0,00	0,00	0,00 0,00
9	- Auszahlungen für den Erwerb von beweglichem Sachvermögen	-18.000,00	0,00	0,00	0,00	-2.000,00	-8.000,00	0,00	-2.000,00	-2.000,00	-2.000,00	0,00 0,00
13	= Summe der Auszahlungen aus Investitionstätigkeit (Summe Nr. 7 - 12)	-18.000,00	0,00	0,00	0,00	-2.000,00	-8.000,00	0,00	-2.000,00	-2.000,00	-2.000,00	0,00 0,00
14	= Saldo aus Investitionstätigkeit (Saldo Nr. 6 + 13)	-13.000,00	0,00	0,00	0,00	-2.000,00	-3.000,00	0,00	-2.000,00	-2.000,00	-2.000,00	0,00 0,00
16	= Gesamtkosten der Maßnahme (Summe Nr. 13 + 15)	-18.000,00	0,00	0,00	0,00	-2.000,00	-8.000,00	0,00	-2.000,00	-2.000,00	-2.000,00	0,00 0,00


Investitionsprogramm Gemeinde Dornstadt 2021

<div style="display: flex; align-items: center;">  <div> <h3 style="margin: 0;">Investitionsprogramm</h3> <p style="margin: 0;">Gemeinde Dornstadt</p> </div> </div>												
Nr.	Investitionsmaßnahmen Einzahlungs- und Auszahlungsarten	Gesamtang. z. Maßnahme -nachrichtl.-	Bisher finanziert	Ermächtigungs- übertragungen aus Vorvorj.	Ergebnis 2019	Ansatz 2020	Ansatz 2021	Verpflichtungs- ermächtigungen Haushaltsjahr	Plan 2022	Plan 2023	Plan 2024	Finanzbedarf weitere Jahre -nachrichtl.-
Investition I-2150-001												
Kernzeitbetreuung												
9	- Auszahlungen für den Erwerb von beweglichem Sachvermögen	-24.000,00	0,00	0,00	0,00	-7.000,00	-2.000,00	0,00	-2.000,00	-2.000,00	-2.000,00	0,00 0,00
13	= Summe der Auszahlungen aus Investitionstätigkeit (Summe Nr. 7 - 12)	-24.000,00	0,00	0,00	0,00	-7.000,00	-2.000,00	0,00	-2.000,00	-2.000,00	-2.000,00	0,00 0,00
14	= Saldo aus Investitionstätigkeit (Saldo Nr. 6 + 13)	-24.000,00	0,00	0,00	0,00	-7.000,00	-2.000,00	0,00	-2.000,00	-2.000,00	-2.000,00	0,00 0,00
16	= Gesamtkosten der Maßnahme (Summe Nr. 13 + 15)	-24.000,00	0,00	0,00	0,00	-7.000,00	-2.000,00	0,00	-2.000,00	-2.000,00	-2.000,00	0,00 0,00
Investition I-2150-002												
Ganztagesbetreuung und Mensa												
9	- Auszahlungen für den Erwerb von beweglichem Sachvermögen	-1.000,00	0,00	0,00	0,00	0,00	0,00	0,00	0,00	0,00	0,00	0,00 0,00
13	= Summe der Auszahlungen aus Investitionstätigkeit (Summe Nr. 7 - 12)	-1.000,00	0,00	0,00	0,00	0,00	0,00	0,00	0,00	0,00	0,00	0,00 0,00
14	= Saldo aus Investitionstätigkeit (Saldo Nr. 6 + 13)	-1.000,00	0,00	0,00	0,00	0,00	0,00	0,00	0,00	0,00	0,00	0,00 0,00


Investitionsprogramm Gemeinde Dornstadt 2021

<div style="display: flex; align-items: center;">  <div> <h3 style="margin: 0;">Investitionsprogramm</h3> <p style="margin: 0;">Gemeinde Dornstadt</p> </div> </div>												
Nr.	Investitionsmaßnahmen Einzahlungs- und Auszahlungsarten	Gesamtang. z. Maßnahme -nachrichtl.-	Bisher finanziert	Ermächtigungs- übertragungen aus Vorvorj.	Ergebnis 2019	Ansatz 2020	Ansatz 2021	Verpflichtungs- ermächtigungen Haushaltsjahr	Plan 2022	Plan 2023	Plan 2024	Finanzbedarf weitere Jahre -nachrichtl.-
16	= Gesamtkosten der Maßnahme (Summe Nr. 13 + 15)	-1.000,00	0,00	0,00	0,00	0,00	0,00	0,00	0,00	0,00	0,00	0,00
Investition I-2630-001												
Musikschule												
9	- Auszahlungen für den Erwerb von beweglichem Sachvermögen	-20.000,00	-18.805,90	0,00	0,00	0,00	0,00	0,00	0,00	0,00	0,00	0,00
13	= Summe der Auszahlungen aus Investitionstätigkeit (Summe Nr. 7 - 12)	-20.000,00	-18.805,90	0,00	0,00	0,00	0,00	0,00	0,00	0,00	0,00	0,00
14	= Saldo aus Investitionstätigkeit (Saldo Nr. 6 + 13)	-20.000,00	-18.805,90	0,00	0,00	0,00	0,00	0,00	0,00	0,00	0,00	0,00
16	= Gesamtkosten der Maßnahme (Summe Nr. 13 + 15)	-20.000,00	-18.805,90	0,00	0,00	0,00	0,00	0,00	0,00	0,00	0,00	0,00
Investition I-2720-001												
Bücherei												
9	- Auszahlungen für den Erwerb von beweglichem Sachvermögen	-63.000,00	-22.377,66	0,00	-22.377,66	-2.000,00	-2.000,00	0,00	-10.000,00	-2.000,00	-2.000,00	0,00
13	= Summe der Auszahlungen aus Investitionstätigkeit (Summe Nr. 7 - 12)	-63.000,00	-22.377,66	0,00	-22.377,66	-2.000,00	-2.000,00	0,00	-10.000,00	-2.000,00	-2.000,00	0,00


Investitionsprogramm Gemeinde Dornstadt 2021

<div style="display: flex; align-items: center;">  <div> <h3 style="margin: 0;">Investitionsprogramm</h3> <p style="margin: 0;">Gemeinde Dornstadt</p> </div> </div>												
Nr.	Investitionsmaßnahmen Einzahlungs- und Auszahlungsarten	Gesamtang. z. Maßnahme -nachrichtl.-	Bisher finanziert	Ermächtigungs- übertragungen aus Vorvorj.	Ergebnis 2019	Ansatz 2020	Ansatz 2021	Verpflichtungs- ermächtigungen Haushaltsjahr	Plan 2022	Plan 2023	Plan 2024	Finanzbedarf weitere Jahre -nachrichtl.-
14	= Saldo aus Investitionstätigkeit (Saldo Nr. 6 + 13)	-63.000,00	-22.377,66	0,00	-22.377,66	-2.000,00	-2.000,00	0,00	-10.000,00	-2.000,00	-2.000,00	0,00 0,00
16	= Gesamtkosten der Maßnahme (Summe Nr. 13 + 15)	-63.000,00	-22.377,66	0,00	-22.377,66	-2.000,00	-2.000,00	0,00	-10.000,00	-2.000,00	-2.000,00	0,00 0,00
Investition I-2810-001												
Vereinsförderung -Kultur												
11	- Auszahlungen für Investitionsförderungsmaßnahmen	-24.000,00	-6.250,00	0,00	0,00	0,00	-20.000,00	0,00	0,00	0,00	0,00	0,00 0,00
13	= Summe der Auszahlungen aus Investitionstätigkeit (Summe Nr. 7 - 12)	-24.000,00	-6.250,00	0,00	0,00	0,00	-20.000,00	0,00	0,00	0,00	0,00	0,00 0,00
14	= Saldo aus Investitionstätigkeit (Saldo Nr. 6 + 13)	-24.000,00	-6.250,00	0,00	0,00	0,00	-20.000,00	0,00	0,00	0,00	0,00	0,00 0,00
16	= Gesamtkosten der Maßnahme (Summe Nr. 13 + 15)	-24.000,00	-6.250,00	0,00	0,00	0,00	-20.000,00	0,00	0,00	0,00	0,00	0,00 0,00
Investition I-2810-002												
Heimatpflege, Wanderwege, Festplätze												
9	- Auszahlungen für den Erwerb von beweglichem Sachvermögen	-66.000,00	0,00	0,00	0,00	-15.000,00	-10.000,00	0,00	-3.000,00	-3.000,00	-3.000,00	0,00 0,00


Investitionsprogramm Gemeinde Dornstadt 2021

<div style="display: flex; justify-content: space-between; align-items: center;">  <div style="text-align: center;"> <h3 style="margin: 0;">Investitionsprogramm</h3> <p style="margin: 0;">Gemeinde Dornstadt</p> </div> </div>												
Nr.	Investitionsmaßnahmen Einzahlungs- und Auszahlungsarten	Gesamtang. z. Maßnahme -nachrichtl.-	Bisher finanziert	Ermächtigungs- übertragungen aus Vorvorj.	Ergebnis 2019	Ansatz 2020	Ansatz 2021	Verpflichtungs- ermächtigungen Haushaltsjahr	Plan 2022	Plan 2023	Plan 2024	Finanzbedarf weitere Jahre -nachrichtl.-
13	= Summe der Auszahlungen aus Investitionstätigkeit (Summe Nr. 7 - 12)	-66.000,00	0,00	0,00	0,00	-15.000,00	-10.000,00	0,00	-3.000,00	-3.000,00	-3.000,00	0,00 0,00
14	= Saldo aus Investitionstätigkeit (Saldo Nr. 6 + 13)	-66.000,00	0,00	0,00	0,00	-15.000,00	-10.000,00	0,00	-3.000,00	-3.000,00	-3.000,00	0,00 0,00
16	= Gesamtkosten der Maßnahme (Summe Nr. 13 + 15)	-66.000,00	0,00	0,00	0,00	-15.000,00	-10.000,00	0,00	-3.000,00	-3.000,00	-3.000,00	0,00 0,00
Investition I-2810-003												
Martinskirche Tomerdingen												
8	- Auszahlungen für Baumaßnahmen	-10.000,00	-2.680,82	0,00	0,00	0,00	0,00	0,00	0,00	0,00	0,00	0,00 0,00
13	= Summe der Auszahlungen aus Investitionstätigkeit (Summe Nr. 7 - 12)	-10.000,00	-2.680,82	0,00	0,00	0,00	0,00	0,00	0,00	0,00	0,00	0,00 0,00
14	= Saldo aus Investitionstätigkeit (Saldo Nr. 6 + 13)	-10.000,00	-2.680,82	0,00	0,00	0,00	0,00	0,00	0,00	0,00	0,00	0,00 0,00
16	= Gesamtkosten der Maßnahme (Summe Nr. 13 + 15)	-10.000,00	-2.680,82	0,00	0,00	0,00	0,00	0,00	0,00	0,00	0,00	0,00 0,00
Investition I-2910-001												
Kirchen -Beteiligung Kirchturm Dornstadt												


Investitionsprogramm Gemeinde Dornstadt 2021

<div style="display: flex; align-items: center;">  <div style="margin-left: 20px;"> <h3 style="margin: 0;">Investitionsprogramm</h3> <p style="margin: 0;">Gemeinde Dornstadt</p> </div> </div>												
Nr.	Investitionsmaßnahmen Einzahlungs- und Auszahlungsarten	Gesamtang. z. Maßnahme -nachrichtl.-	Bisher finanziert	Ermächtigungs- übertragungen aus Vorvorj.	Ergebnis 2019	Ansatz 2020	Ansatz 2021	Verpflichtungs- ermächtigungen Haushaltsjahr	Plan 2022	Plan 2023	Plan 2024	Finanzbedarf weitere Jahre -nachrichtl.-
11	- Auszahlungen für Investitionsförderungsmaßnahmen	-160.000,00	-234.000,00	0,00	-64.000,00	0,00	0,00	0,00	0,00	0,00	0,00	0,00 0,00
13	= Summe der Auszahlungen aus Investitionstätigkeit (Summe Nr. 7 - 12)	-160.000,00	-234.000,00	0,00	-64.000,00	0,00	0,00	0,00	0,00	0,00	0,00	0,00 0,00
14	= Saldo aus Investitionstätigkeit (Saldo Nr. 6 + 13)	-160.000,00	-234.000,00	0,00	-64.000,00	0,00	0,00	0,00	0,00	0,00	0,00	0,00 0,00
16	= Gesamtkosten der Maßnahme (Summe Nr. 13 + 15)	-160.000,00	-234.000,00	0,00	-64.000,00	0,00	0,00	0,00	0,00	0,00	0,00	0,00 0,00
Investition I-3180-001												
Wohnraum für Flüchtlinge												
7	- Auszahlungen für den Erwerb von Grundstücken und Gebäuden	-420.000,00	0,00	0,00	0,00	0,00	0,00	0,00	0,00	0,00	0,00	0,00 0,00
13	= Summe der Auszahlungen aus Investitionstätigkeit (Summe Nr. 7 - 12)	-420.000,00	0,00	0,00	0,00	0,00	0,00	0,00	0,00	0,00	0,00	0,00 0,00
14	= Saldo aus Investitionstätigkeit (Saldo Nr. 6 + 13)	-420.000,00	0,00	0,00	0,00	0,00	0,00	0,00	0,00	0,00	0,00	0,00 0,00
16	= Gesamtkosten der Maßnahme (Summe Nr. 13 + 15)	-420.000,00	0,00	0,00	0,00	0,00	0,00	0,00	0,00	0,00	0,00	0,00 0,00


Investitionsprogramm Gemeinde Dornstadt 2021

<div style="display: flex; align-items: center;">  <div> <h3 style="margin: 0;">Investitionsprogramm</h3> <p style="margin: 0;">Gemeinde Dornstadt</p> </div> </div>												
Nr.	Investitionsmaßnahmen Einzahlungs- und Auszahlungsarten	Gesamtang. z. Maßnahme -nachrichtl.-	Bisher finanziert	Ermächtigungs- übertragungen aus Vorvorj.	Ergebnis 2019	Ansatz 2020	Ansatz 2021	Verpflichtungs- ermächtigungen Haushaltsjahr	Plan 2022	Plan 2023	Plan 2024	Finanzbedarf weitere Jahre -nachrichtl.-
Investition I-3620-001												
Jugendhaus Bollingen												
1	+ Einzahlungen aus Investitionszuwendungen	0,00	1.000,00	0,00	1.000,00	0,00	0,00	0,00	0,00	0,00	0,00	0,00
6	= Summe der Einzahlungen aus Investitionstätigkeit (Summe Nr. 1 - 5)	0,00	1.000,00	0,00	1.000,00	0,00	0,00	0,00	0,00	0,00	0,00	0,00
8	- Auszahlungen für Baumaßnahmen	-100.000,00	-65.127,01	0,00	-17.970,06	0,00	0,00	0,00	0,00	0,00	0,00	0,00
13	= Summe der Auszahlungen aus Investitionstätigkeit (Summe Nr. 7 - 12)	-100.000,00	-65.127,01	0,00	-17.970,06	0,00	0,00	0,00	0,00	0,00	0,00	0,00
14	= Saldo aus Investitionstätigkeit (Saldo Nr. 6 + 13)	-100.000,00	-64.127,01	0,00	-16.970,06	0,00	0,00	0,00	0,00	0,00	0,00	0,00
16	= Gesamtkosten der Maßnahme (Summe Nr. 13 + 15)	-100.000,00	-65.127,01	0,00	-17.970,06	0,00	0,00	0,00	0,00	0,00	0,00	0,00
Investition I-3620-002												
Jugendhaus Tomerdingen												
7	- Auszahlungen für den Erwerb von Grundstücken und Gebäuden	0,00	-38.013,09	0,00	0,00	0,00	0,00	0,00	0,00	0,00	0,00	0,00


Investitionsprogramm Gemeinde Dornstadt 2021

<div style="display: flex; align-items: center;">  <div> <h3 style="margin: 0;">Investitionsprogramm</h3> <p style="margin: 0;">Gemeinde Dornstadt</p> </div> </div>												
Nr.	Investitionsmaßnahmen Einzahlungs- und Auszahlungsarten	Gesamtang. z. Maßnahme -nachrichtl.-	Bisher finanziert	Ermächtigungs- übertragungen aus Vorvorj.	Ergebnis 2019	Ansatz 2020	Ansatz 2021	Verpflichtungs- ermächtigungen Haushaltsjahr	Plan 2022	Plan 2023	Plan 2024	Finanzbedarf weitere Jahre -nachrichtl.-
8	- Auszahlungen für Baumaßnahmen	-35.000,00	0,00	0,00	0,00	0,00	0,00	0,00	0,00	0,00	0,00	0,00 0,00
13	= Summe der Auszahlungen aus Investitionstätigkeit (Summe Nr. 7 - 12)	-35.000,00	-38.013,09	0,00	0,00	0,00	0,00	0,00	0,00	0,00	0,00	0,00 0,00
14	= Saldo aus Investitionstätigkeit (Saldo Nr. 6 + 13)	-35.000,00	-38.013,09	0,00	0,00	0,00	0,00	0,00	0,00	0,00	0,00	0,00 0,00
16	= Gesamtkosten der Maßnahme (Summe Nr. 13 + 15)	-35.000,00	-38.013,09	0,00	0,00	0,00	0,00	0,00	0,00	0,00	0,00	0,00 0,00
Investition I-3620-003												
Jugendhaus Scharenstetten												
8	- Auszahlungen für Baumaßnahmen	-110.000,00	0,00	0,00	0,00	0,00	0,00	0,00	0,00	0,00	0,00	0,00 0,00
13	= Summe der Auszahlungen aus Investitionstätigkeit (Summe Nr. 7 - 12)	-110.000,00	0,00	0,00	0,00	0,00	0,00	0,00	0,00	0,00	0,00	0,00 0,00
14	= Saldo aus Investitionstätigkeit (Saldo Nr. 6 + 13)	-110.000,00	0,00	0,00	0,00	0,00	0,00	0,00	0,00	0,00	0,00	0,00 0,00
16	= Gesamtkosten der Maßnahme (Summe Nr. 13 + 15)	-110.000,00	0,00	0,00	0,00	0,00	0,00	0,00	0,00	0,00	0,00	0,00 0,00
Investition I-3650-001												


Investitionsprogramm Gemeinde Dornstadt 2021

 Investitionsprogramm Gemeinde Dornstadt												
Nr.	Investitionsmaßnahmen Einzahlungs- und Auszahlungsarten	Gesamtang. z. Maßnahme -nachrichtl.-	Bisher finanziert	Ermächtigungs- übertragungen aus Vorvorj.	Ergebnis 2019	Ansatz 2020	Ansatz 2021	Verpflichtungs- ermächtigungen Haushaltsjahr	Plan 2022	Plan 2023	Plan 2024	Finanzbedarf weitere Jahre -nachrichtl.-
Hermann-Weber-Kindergarten - Kostenbeteiligung												
11	- Auszahlungen für Investitionsförderungsmaßnahmen	-80.000,00	-69.700,00	0,00	0,00	0,00	0,00	0,00	0,00	0,00	0,00	0,00
13	= Summe der Auszahlungen aus Investitionstätigkeit (Summe Nr. 7 - 12)	-80.000,00	-69.700,00	0,00	0,00	0,00	0,00	0,00	0,00	0,00	0,00	0,00
14	= Saldo aus Investitionstätigkeit (Saldo Nr. 6 + 13)	-80.000,00	-69.700,00	0,00	0,00	0,00	0,00	0,00	0,00	0,00	0,00	0,00
16	= Gesamtkosten der Maßnahme (Summe Nr. 13 + 15)	-80.000,00	-69.700,00	0,00	0,00	0,00	0,00	0,00	0,00	0,00	0,00	0,00
Investition I-3650-002												
Kindergarten Malvenweg												
9	- Auszahlungen für den Erwerb von beweglichem Sachvermögen	-16.000,00	0,00	0,00	0,00	-2.000,00	-2.000,00	0,00	-2.000,00	-2.000,00	-2.000,00	0,00
13	= Summe der Auszahlungen aus Investitionstätigkeit (Summe Nr. 7 - 12)	-16.000,00	0,00	0,00	0,00	-2.000,00	-2.000,00	0,00	-2.000,00	-2.000,00	-2.000,00	0,00
14	= Saldo aus Investitionstätigkeit (Saldo Nr. 6 + 13)	-16.000,00	0,00	0,00	0,00	-2.000,00	-2.000,00	0,00	-2.000,00	-2.000,00	-2.000,00	0,00


Investitionsprogramm Gemeinde Dornstadt 2021

 Investitionsprogramm Gemeinde Dornstadt												
Nr.	Investitionsmaßnahmen Einzahlungs- und Auszahlungsarten	Gesamtang. z. Maßnahme -nachrichtl.-	Bisher finanziert	Ermächtigungs- übertragungen aus Vorvorj.	Ergebnis 2019	Ansatz 2020	Ansatz 2021	Verpflichtungs- ermächtigungen Haushaltsjahr	Plan 2022	Plan 2023	Plan 2024	Finanzbedarf weitere Jahre -nachrichtl.-
16	= Gesamtkosten der Maßnahme (Summe Nr. 13 + 15)	-16.000,00	0,00	0,00	0,00	-2.000,00	-2.000,00	0,00	-2.000,00	-2.000,00	-2.000,00	0,00 0,00
Investition I-3650-003												
Kindergarten Bollingen												
1	+ Einzahlungen aus Investitionszuwendungen	1.118.000,00	0,00	0,00	0,00	160.000,00	210.000,00	0,00	448.000,00	300.000,00	0,00	0,00 0,00
6	= Summe der Einzahlungen aus Investitionstätigkeit (Summe Nr. 1 - 5)	1.118.000,00	0,00	0,00	0,00	160.000,00	210.000,00	0,00	448.000,00	300.000,00	0,00	0,00 0,00
8	- Auszahlungen für Baumaßnahmen	-5.750.000,00	-24.553,98	0,00	-24.553,98	-700.000,00	-1.000.000,00	0,00	-3.200.000,00	-800.000,00	0,00	0,00 0,00
9	- Auszahlungen für den Erwerb von beweglichem Sachvermögen	-217.000,00	0,00	0,00	0,00	-2.000,00	-2.000,00	0,00	-2.000,00	-202.000,00	-2.000,00	0,00 0,00
13	= Summe der Auszahlungen aus Investitionstätigkeit (Summe Nr. 7 - 12)	-5.967.000,00	-24.553,98	0,00	-24.553,98	-702.000,00	-1.002.000,00	0,00	-3.202.000,00	-1.002.000,00	-2.000,00	0,00 0,00
14	= Saldo aus Investitionstätigkeit (Saldo Nr. 6 + 13)	-4.849.000,00	-24.553,98	0,00	-24.553,98	-542.000,00	-792.000,00	0,00	-2.754.000,00	-702.000,00	-2.000,00	0,00 0,00
16	= Gesamtkosten der Maßnahme (Summe Nr. 13 + 15)	-5.967.000,00	-24.553,98	0,00	-24.553,98	-702.000,00	-1.002.000,00	0,00	-3.202.000,00	-1.002.000,00	-2.000,00	0,00 0,00
Investition I-3650-004												


Investitionsprogramm Gemeinde Dornstadt 2021

<div style="display: flex; align-items: center;">  <div> <h3 style="margin: 0;">Investitionsprogramm</h3> <p style="margin: 0;">Gemeinde Dornstadt</p> </div> </div>												
Nr.	Investitionsmaßnahmen Einzahlungs- und Auszahlungsarten	Gesamtang. z. Maßnahme -nachrichtl.-	Bisher finanziert	Ermächtigungs- übertragungen aus Vorvorj.	Ergebnis 2019	Ansatz 2020	Ansatz 2021	Verpflichtungs- ermächtigungen Haushaltsjahr	Plan 2022	Plan 2023	Plan 2024	Finanzbedarf weitere Jahre -nachrichtl.-
Kindergarten Scharenstetten												
9	- Auszahlungen für den Erwerb von beweglichem Sachvermögen	-21.000,00	-9.993,56	0,00	-4.949,74	-2.000,00	-2.000,00	0,00	-2.000,00	-2.000,00	-2.000,00	0,00 0,00
13	= Summe der Auszahlungen aus Investitionstätigkeit (Summe Nr. 7 - 12)	-21.000,00	-9.993,56	0,00	-4.949,74	-2.000,00	-2.000,00	0,00	-2.000,00	-2.000,00	-2.000,00	0,00 0,00
14	= Saldo aus Investitionstätigkeit (Saldo Nr. 6 + 13)	-21.000,00	-9.993,56	0,00	-4.949,74	-2.000,00	-2.000,00	0,00	-2.000,00	-2.000,00	-2.000,00	0,00 0,00
16	= Gesamtkosten der Maßnahme (Summe Nr. 13 + 15)	-21.000,00	-9.993,56	0,00	-4.949,74	-2.000,00	-2.000,00	0,00	-2.000,00	-2.000,00	-2.000,00	0,00 0,00
Investition I-3650-005												
Kinderhaus Dornstadt												
1	+ Einzahlungen aus Investitionszuwendungen	0,00	6.127,55	0,00	0,00	0,00	0,00	0,00	0,00	0,00	0,00	0,00 0,00
6	= Summe der Einzahlungen aus Investitionstätigkeit (Summe Nr. 1 - 5)	0,00	6.127,55	0,00	0,00	0,00	0,00	0,00	0,00	0,00	0,00	0,00 0,00
9	- Auszahlungen für den Erwerb von beweglichem Sachvermögen	-26.500,00	-18.902,85	0,00	0,00	-7.500,00	-3.000,00	0,00	-3.000,00	-3.000,00	-3.000,00	0,00 0,00


Investitionsprogramm Gemeinde Dornstadt 2021

 Investitionsprogramm Gemeinde Dornstadt												
Nr.	Investitionsmaßnahmen Einzahlungs- und Auszahlungsarten	Gesamtang. z. Maßnahme -nachrichtl.-	Bisher finanziert	Ermächtigungs- übertragungen aus Vorvorj.	Ergebnis 2019	Ansatz 2020	Ansatz 2021	Verpflichtungs- ermächtigungen Haushaltsjahr	Plan 2022	Plan 2023	Plan 2024	Finanzbedarf weitere Jahre -nachrichtl.-
13	= Summe der Auszahlungen aus Investitionstätigkeit (Summe Nr. 7 - 12)	-26.500,00	-18.902,85	0,00	0,00	-7.500,00	-3.000,00	0,00	-3.000,00	-3.000,00	-3.000,00	0,00 0,00
14	= Saldo aus Investitionstätigkeit (Saldo Nr. 6 + 13)	-26.500,00	-12.775,30	0,00	0,00	-7.500,00	-3.000,00	0,00	-3.000,00	-3.000,00	-3.000,00	0,00 0,00
16	= Gesamtkosten der Maßnahme (Summe Nr. 13 + 15)	-26.500,00	-18.902,85	0,00	0,00	-7.500,00	-3.000,00	0,00	-3.000,00	-3.000,00	-3.000,00	0,00 0,00
Investition I-3650-006												
Neuer Kindergarten												
1	+ Einzahlungen aus Investitionszuwendungen	990.000,00	0,00	0,00	0,00	0,00	0,00	0,00	525.000,00	465.000,00	0,00	0,00 0,00
6	= Summe der Einzahlungen aus Investitionstätigkeit (Summe Nr. 1 - 5)	990.000,00	0,00	0,00	0,00	0,00	0,00	0,00	525.000,00	465.000,00	0,00	0,00 0,00
8	- Auszahlungen für Baumaßnahmen	-5.400.000,00	0,00	0,00	0,00	-100.000,00	-300.000,00	0,00	-2.500.000,00	-2.500.000,00	0,00	0,00 0,00
9	- Auszahlungen für den Erwerb von beweglichem Sachvermögen	-200.000,00	0,00	0,00	0,00	0,00	0,00	0,00	0,00	-200.000,00	0,00	0,00 0,00
13	= Summe der Auszahlungen aus Investitionstätigkeit (Summe Nr. 7 - 12)	-5.600.000,00	0,00	0,00	0,00	-100.000,00	-300.000,00	0,00	-2.500.000,00	-2.700.000,00	0,00	0,00 0,00


Investitionsprogramm Gemeinde Dornstadt 2021

 Investitionsprogramm Gemeinde Dornstadt												
Nr.	Investitionsmaßnahmen Einzahlungs- und Auszahlungsarten	Gesamtang. z. Maßnahme -nachrichtl.-	Bisher finanziert	Ermächtigungs- übertragungen aus Vorvorj.	Ergebnis 2019	Ansatz 2020	Ansatz 2021	Verpflichtungs- ermächtigungen Haushaltsjahr	Plan 2022	Plan 2023	Plan 2024	Finanzbedarf weitere Jahre -nachrichtl.-
14	= Saldo aus Investitionstätigkeit (Saldo Nr. 6 + 13)	-4.610.000,00	0,00	0,00	0,00	-100.000,00	-300.000,00	0,00	-1.975.000,00	-2.235.000,00	0,00	0,00
16	= Gesamtkosten der Maßnahme (Summe Nr. 13 + 15)	-5.600.000,00	0,00	0,00	0,00	-100.000,00	-300.000,00	0,00	-2.500.000,00	-2.700.000,00	0,00	0,00
Investition I-3650-007												
Provisorium Kindergarten Tomerdinger Str.												
1	+ Einzahlungen aus Investitionszuwendungen	100.000,00	0,00	0,00	0,00	0,00	0,00	0,00	100.000,00	0,00	0,00	0,00
6	= Summe der Einzahlungen aus Investitionstätigkeit (Summe Nr. 1 - 5)	100.000,00	0,00	0,00	0,00	0,00	0,00	0,00	100.000,00	0,00	0,00	0,00
8	- Auszahlungen für Baumaßnahmen	-100.000,00	0,00	0,00	0,00	0,00	-100.000,00	0,00	0,00	0,00	0,00	0,00
9	- Auszahlungen für den Erwerb von beweglichem Sachvermögen	-120.000,00	0,00	0,00	0,00	0,00	-120.000,00	0,00	0,00	0,00	0,00	0,00
13	= Summe der Auszahlungen aus Investitionstätigkeit (Summe Nr. 7 - 12)	-220.000,00	0,00	0,00	0,00	0,00	-220.000,00	0,00	0,00	0,00	0,00	0,00
14	= Saldo aus Investitionstätigkeit (Saldo Nr. 6 + 13)	-120.000,00	0,00	0,00	0,00	0,00	-220.000,00	0,00	100.000,00	0,00	0,00	0,00

Investitionsprogramm Gemeinde Dornstadt 2021

<div style="display: flex; justify-content: space-between; align-items: center;">  <div style="text-align: center;"> <h3 style="margin: 0;">Investitionsprogramm</h3> <p style="margin: 0;">Gemeinde Dornstadt</p> </div> </div>												
Nr.	Investitionsmaßnahmen Einzahlungs- und Auszahlungsarten	Gesamtang. z. Maßnahme -nachrichtl.-	Bisher finanziert	Ermächtigungs- übertragungen aus Vorvorj.	Ergebnis 2019	Ansatz 2020	Ansatz 2021	Verpflichtungs- ermächtigungen Haushaltsjahr	Plan 2022	Plan 2023	Plan 2024	Finanzbedarf weitere Jahre -nachrichtl.-
16	= Gesamtkosten der Maßnahme (Summe Nr. 13 + 15)	-220.000,00	0,00	0,00	0,00	0,00	-220.000,00	0,00	0,00	0,00	0,00	0,00
Investition I-3650-008												
Wald-/Naturkindergarten												
1	+ Einzahlungen aus Investitionszuwendungen	70.000,00	0,00	0,00	0,00	0,00	70.000,00	0,00	0,00	0,00	0,00	0,00
6	= Summe der Einzahlungen aus Investitionstätigkeit (Summe Nr. 1 - 5)	70.000,00	0,00	0,00	0,00	0,00	70.000,00	0,00	0,00	0,00	0,00	0,00
8	- Auszahlungen für Baumaßnahmen	-100.000,00	0,00	0,00	0,00	0,00	-100.000,00	0,00	0,00	0,00	0,00	0,00
13	= Summe der Auszahlungen aus Investitionstätigkeit (Summe Nr. 7 - 12)	-100.000,00	0,00	0,00	0,00	0,00	-100.000,00	0,00	0,00	0,00	0,00	0,00
14	= Saldo aus Investitionstätigkeit (Saldo Nr. 6 + 13)	-30.000,00	0,00	0,00	0,00	0,00	-30.000,00	0,00	0,00	0,00	0,00	0,00
16	= Gesamtkosten der Maßnahme (Summe Nr. 13 + 15)	-100.000,00	0,00	0,00	0,00	0,00	-100.000,00	0,00	0,00	0,00	0,00	0,00
Investition I-3650-012												
Kindergarten Arche Noah -Beteiligung Gruppe												

Investitionsprogramm Gemeinde Dornstadt 2021


<div style="display: flex; align-items: center;">  <div> <h3 style="margin: 0;">Investitionsprogramm</h3> <p style="margin: 0;">Gemeinde Dornstadt</p> </div> </div>												
Nr.	Investitionsmaßnahmen Einzahlungs- und Auszahlungsarten	Gesamtang. z. Maßnahme -nachrichtl.-	Bisher finanziert	Ermächtigungs- übertragungen aus Vorvorj.	Ergebnis 2019	Ansatz 2020	Ansatz 2021	Verpflichtungs- ermächtigungen Haushaltsjahr	Plan 2022	Plan 2023	Plan 2024	Finanzbedarf weitere Jahre -nachrichtl.-
11	- Auszahlungen für Investitionsförderungsmaßnahmen	-2.285.000,00	0,00	0,00	0,00	-500.000,00	-100.000,00	0,00	-1.000.000,00	-600.000,00	0,00	0,00 0,00
13	= Summe der Auszahlungen aus Investitionstätigkeit (Summe Nr. 7 - 12)	-2.285.000,00	0,00	0,00	0,00	-500.000,00	-100.000,00	0,00	-1.000.000,00	-600.000,00	0,00	0,00 0,00
14	= Saldo aus Investitionstätigkeit (Saldo Nr. 6 + 13)	-2.285.000,00	0,00	0,00	0,00	-500.000,00	-100.000,00	0,00	-1.000.000,00	-600.000,00	0,00	0,00 0,00
16	= Gesamtkosten der Maßnahme (Summe Nr. 13 + 15)	-2.285.000,00	0,00	0,00	0,00	-500.000,00	-100.000,00	0,00	-1.000.000,00	-600.000,00	0,00	0,00 0,00

Investition I-3650-013


Kindergarten Tomerdingen - Beteiligung Erweiterung

8	- Auszahlungen für Baumaßnahmen	-500.000,00	0,00	0,00	0,00	0,00	0,00	0,00	0,00	0,00	-500.000,00	0,00 0,00
13	= Summe der Auszahlungen aus Investitionstätigkeit (Summe Nr. 7 - 12)	-500.000,00	0,00	0,00	0,00	0,00	0,00	0,00	0,00	0,00	-500.000,00	0,00 0,00
14	= Saldo aus Investitionstätigkeit (Saldo Nr. 6 + 13)	-500.000,00	0,00	0,00	0,00	0,00	0,00	0,00	0,00	0,00	-500.000,00	0,00 0,00
16	= Gesamtkosten der Maßnahme (Summe Nr. 13 + 15)	-500.000,00	0,00	0,00	0,00	0,00	0,00	0,00	0,00	0,00	-500.000,00	0,00 0,00


Investitionsprogramm Gemeinde Dornstadt 2021

<div style="display: flex; align-items: center;">  <div> <h3 style="margin: 0;">Investitionsprogramm</h3> <p style="margin: 0;">Gemeinde Dornstadt</p> </div> </div>												
Nr.	Investitionsmaßnahmen Einzahlungs- und Auszahlungsarten	Gesamtang. z. Maßnahme -nachrichtl.-	Bisher finanziert	Ermächtigungs- übertragungen aus Vorvorj.	Ergebnis 2019	Ansatz 2020	Ansatz 2021	Verpflichtungs- ermächtigungen Haushaltsjahr	Plan 2022	Plan 2023	Plan 2024	Finanzbedarf weitere Jahre -nachrichtl.-
Investition I-4210-001												
Vereinsförderung -Sport												
11	- Auszahlungen für Investitionsförderungsmaßnahmen	-17.000,00	0,00	0,00	0,00	-7.000,00	0,00	0,00	0,00	0,00	0,00	0,00
13	= Summe der Auszahlungen aus Investitionstätigkeit (Summe Nr. 7 - 12)	-17.000,00	0,00	0,00	0,00	-7.000,00	0,00	0,00	0,00	0,00	0,00	0,00
14	= Saldo aus Investitionstätigkeit (Saldo Nr. 6 + 13)	-17.000,00	0,00	0,00	0,00	-7.000,00	0,00	0,00	0,00	0,00	0,00	0,00
16	= Gesamtkosten der Maßnahme (Summe Nr. 13 + 15)	-17.000,00	0,00	0,00	0,00	-7.000,00	0,00	0,00	0,00	0,00	0,00	0,00
Investition I-4240-001												
Hallenbad Dornstadt -Bew.Vermögen												
9	- Auszahlungen für den Erwerb von beweglichem Sachvermögen	-35.000,00	0,00	0,00	0,00	-5.000,00	-5.000,00	0,00	-5.000,00	-5.000,00	-5.000,00	0,00
13	= Summe der Auszahlungen aus Investitionstätigkeit (Summe Nr. 7 - 12)	-35.000,00	0,00	0,00	0,00	-5.000,00	-5.000,00	0,00	-5.000,00	-5.000,00	-5.000,00	0,00
14	= Saldo aus Investitionstätigkeit (Saldo Nr. 6 + 13)	-35.000,00	0,00	0,00	0,00	-5.000,00	-5.000,00	0,00	-5.000,00	-5.000,00	-5.000,00	0,00


Investitionsprogramm Gemeinde Dornstadt 2021

<div style="display: flex; align-items: center;">  <div> <h3 style="margin: 0;">Investitionsprogramm</h3> <p style="margin: 0;">Gemeinde Dornstadt</p> </div> </div>												
Nr.	Investitionsmaßnahmen Einzahlungs- und Auszahlungsarten	Gesamtang. z. Maßnahme -nachrichtl.-	Bisher finanziert	Ermächtigungs- übertragungen aus Vorvorj.	Ergebnis 2019	Ansatz 2020	Ansatz 2021	Verpflichtungs- ermächtigungen Haushaltsjahr	Plan 2022	Plan 2023	Plan 2024	Finanzbedarf weitere Jahre -nachrichtl.-
16	= Gesamtkosten der Maßnahme (Summe Nr. 13 + 15)	-35.000,00	0,00	0,00	0,00	-5.000,00	-5.000,00	0,00	-5.000,00	-5.000,00	-5.000,00	0,00 0,00
Investition I-4240-002												
Hallenbad Dornstadt -Generalsanierung												
1	+ Einzahlungen aus Investitionszuwendungen	130.000,00	130.000,00	0,00	130.000,00	0,00	0,00	0,00	0,00	0,00	0,00	0,00 0,00
6	= Summe der Einzahlungen aus Investitionstätigkeit (Summe Nr. 1 - 5)	130.000,00	130.000,00	0,00	130.000,00	0,00	0,00	0,00	0,00	0,00	0,00	0,00 0,00
8	- Auszahlungen für Baumaßnahmen	-650.000,00	-606.425,17	0,00	-26.602,03	0,00	0,00	0,00	0,00	0,00	0,00	0,00 0,00
13	= Summe der Auszahlungen aus Investitionstätigkeit (Summe Nr. 7 - 12)	-650.000,00	-606.425,17	0,00	-26.602,03	0,00	0,00	0,00	0,00	0,00	0,00	0,00 0,00
14	= Saldo aus Investitionstätigkeit (Saldo Nr. 6 + 13)	-520.000,00	-476.425,17	0,00	103.397,97	0,00	0,00	0,00	0,00	0,00	0,00	0,00 0,00
16	= Gesamtkosten der Maßnahme (Summe Nr. 13 + 15)	-650.000,00	-606.425,17	0,00	-26.602,03	0,00	0,00	0,00	0,00	0,00	0,00	0,00 0,00
Investition I-4241-001												
Bühlsporthalle Dornstadt												


Investitionsprogramm Gemeinde Dornstadt 2021

<div style="display: flex; align-items: center;">  <div> <h3 style="margin: 0;">Investitionsprogramm</h3> <p style="margin: 0;">Gemeinde Dornstadt</p> </div> </div>												
Nr.	Investitionsmaßnahmen Einzahlungs- und Auszahlungsarten	Gesamtang. z. Maßnahme -nachrichtl.-	Bisher finanziert	Ermächtigungs- übertragungen aus Vorvorj.	Ergebnis 2019	Ansatz 2020	Ansatz 2021	Verpflichtungs- ermächtigungen Haushaltsjahr	Plan 2022	Plan 2023	Plan 2024	Finanzbedarf weitere Jahre -nachrichtl.-
9	- Auszahlungen für den Erwerb von beweglichem Sachvermögen	-17.000,00	-4.838,56	0,00	-4.838,56	-2.000,00	-2.000,00	0,00	-2.000,00	-2.000,00	-2.000,00	0,00 0,00
13	= Summe der Auszahlungen aus Investitionstätigkeit (Summe Nr. 7 - 12)	-17.000,00	-4.838,56	0,00	-4.838,56	-2.000,00	-2.000,00	0,00	-2.000,00	-2.000,00	-2.000,00	0,00 0,00
14	= Saldo aus Investitionstätigkeit (Saldo Nr. 6 + 13)	-17.000,00	-4.838,56	0,00	-4.838,56	-2.000,00	-2.000,00	0,00	-2.000,00	-2.000,00	-2.000,00	0,00 0,00
16	= Gesamtkosten der Maßnahme (Summe Nr. 13 + 15)	-17.000,00	-4.838,56	0,00	-4.838,56	-2.000,00	-2.000,00	0,00	-2.000,00	-2.000,00	-2.000,00	0,00 0,00
Investition I-4241-002												
Mehrzweckhalle Tomerdingen												
9	- Auszahlungen für den Erwerb von beweglichem Sachvermögen	-12.000,00	-2.628,35	0,00	-2.628,35	-2.000,00	-2.000,00	0,00	-2.000,00	-2.000,00	-2.000,00	0,00 0,00
13	= Summe der Auszahlungen aus Investitionstätigkeit (Summe Nr. 7 - 12)	-12.000,00	-2.628,35	0,00	-2.628,35	-2.000,00	-2.000,00	0,00	-2.000,00	-2.000,00	-2.000,00	0,00 0,00
14	= Saldo aus Investitionstätigkeit (Saldo Nr. 6 + 13)	-12.000,00	-2.628,35	0,00	-2.628,35	-2.000,00	-2.000,00	0,00	-2.000,00	-2.000,00	-2.000,00	0,00 0,00
16	= Gesamtkosten der Maßnahme (Summe Nr. 13 + 15)	-12.000,00	-2.628,35	0,00	-2.628,35	-2.000,00	-2.000,00	0,00	-2.000,00	-2.000,00	-2.000,00	0,00 0,00

Investitionsprogramm Gemeinde Dornstadt 2021

<div style="display: flex; justify-content: space-between; align-items: center;">  <div style="text-align: center;"> <h3>Investitionsprogramm</h3> <p>Gemeinde Dornstadt</p> </div> </div>												
Nr.	Investitionsmaßnahmen Einzahlungs- und Auszahlungsarten	Gesamtang. z. Maßnahme -nachrichtl.-	Bisher finanziert	Ermächtigungs- übertragungen aus Vorvorj.	Ergebnis 2019	Ansatz 2020	Ansatz 2021	Verpflichtungs- ermächtigungen Haushaltsjahr	Plan 2022	Plan 2023	Plan 2024	Finanzbedarf weitere Jahre -nachrichtl.-
Investition I-4241-003												
Mehrzweckhalle Bollingen												
9	- Auszahlungen für den Erwerb von beweglichem Sachvermögen	-12.000,00	-3.685,19	0,00	-3.685,19	-2.000,00	-2.000,00	0,00	-2.000,00	-2.000,00	-2.000,00	0,00 0,00
13	= Summe der Auszahlungen aus Investitionstätigkeit (Summe Nr. 7 - 12)	-12.000,00	-3.685,19	0,00	-3.685,19	-2.000,00	-2.000,00	0,00	-2.000,00	-2.000,00	-2.000,00	0,00 0,00
14	= Saldo aus Investitionstätigkeit (Saldo Nr. 6 + 13)	-12.000,00	-3.685,19	0,00	-3.685,19	-2.000,00	-2.000,00	0,00	-2.000,00	-2.000,00	-2.000,00	0,00 0,00
16	= Gesamtkosten der Maßnahme (Summe Nr. 13 + 15)	-12.000,00	-3.685,19	0,00	-3.685,19	-2.000,00	-2.000,00	0,00	-2.000,00	-2.000,00	-2.000,00	0,00 0,00
Investition I-4241-004												
Mehrzweckhalle Scharenstetten												
1	+ Einzahlungen aus Investitionszuwendungen	574.000,00	0,00	0,00	0,00	100.000,00	0,00	0,00	112.000,00	0,00	0,00	0,00 0,00
6	= Summe der Einzahlungen aus Investitionstätigkeit (Summe Nr. 1 - 5)	574.000,00	0,00	0,00	0,00	100.000,00	0,00	0,00	112.000,00	0,00	0,00	0,00 0,00
8	- Auszahlungen für Baumaßnahmen	-6.700.000,00	-126.053,67	0,00	-42.190,80	-2.100.000,00	-3.000.000,00	0,00	-500.000,00	0,00	0,00	0,00 0,00

Investitionsprogramm Gemeinde Dornstadt 2021


<div style="display: flex; align-items: center;">  <div style="margin-left: 20px;"> <h3 style="margin: 0;">Investitionsprogramm</h3> <p style="margin: 0;">Gemeinde Dornstadt</p> </div> </div>												
Nr.	Investitionsmaßnahmen Einzahlungs- und Auszahlungsarten	Gesamtang. z. Maßnahme -nachrichtl.-	Bisher finanziert	Ermächtigungs- übertragungen aus Vorvorj.	Ergebnis 2019	Ansatz 2020	Ansatz 2021	Verpflichtungs- ermächtigungen Haushaltsjahr	Plan 2022	Plan 2023	Plan 2024	Finanzbedarf weitere Jahre -nachrichtl.-
9	- Auszahlungen für den Erwerb von beweglichem Sachvermögen	-200.000,00	0,00	0,00	0,00	0,00	0,00	0,00	-200.000,00	0,00	0,00	0,00 0,00
13	= Summe der Auszahlungen aus Investitionstätigkeit (Summe Nr. 7 - 12)	-6.900.000,00	-126.053,67	0,00	-42.190,80	-2.100.000,00	-3.000.000,00	0,00	-700.000,00	0,00	0,00	0,00 0,00
14	= Saldo aus Investitionstätigkeit (Saldo Nr. 6 + 13)	-6.326.000,00	-126.053,67	0,00	-42.190,80	-2.000.000,00	-3.000.000,00	0,00	-588.000,00	0,00	0,00	0,00 0,00
16	= Gesamtkosten der Maßnahme (Summe Nr. 13 + 15)	-6.900.000,00	-126.053,67	0,00	-42.190,80	-2.100.000,00	-3.000.000,00	0,00	-700.000,00	0,00	0,00	0,00 0,00

Investition I-4241-005


Kultur- und Sporttreff Generalsanierung Sporthalle

1	+ Einzahlungen aus Investitionszuwendungen	291.000,00	0,00	0,00	0,00	0,00	291.000,00	0,00	0,00	0,00	0,00	0,00 0,00
6	= Summe der Einzahlungen aus Investitionstätigkeit (Summe Nr. 1 - 5)	291.000,00	0,00	0,00	0,00	0,00	291.000,00	0,00	0,00	0,00	0,00	0,00 0,00
8	- Auszahlungen für Baumaßnahmen	-1.370.000,00	-26.652,44	0,00	-24.489,01	-400.000,00	-970.000,00	0,00	0,00	0,00	0,00	0,00 0,00
9	- Auszahlungen für den Erwerb von beweglichem Sachvermögen	-112.000,00	0,00	0,00	0,00	-3.000,00	-3.000,00	0,00	-3.000,00	0,00	0,00	0,00 0,00
13	= Summe der Auszahlungen aus Investitionstätigkeit (Summe Nr. 7 - 12)	-1.482.000,00	-26.652,44	0,00	-24.489,01	-403.000,00	-973.000,00	0,00	-3.000,00	0,00	0,00	0,00 0,00


Investitionsprogramm Gemeinde Dornstadt 2021

<div style="display: flex; align-items: center;">  <div> <h3 style="margin: 0;">Investitionsprogramm</h3> <p style="margin: 0;">Gemeinde Dornstadt</p> </div> </div>												
Nr.	Investitionsmaßnahmen Einzahlungs- und Auszahlungsarten	Gesamtang. z. Maßnahme -nachrichtl.-	Bisher finanziert	Ermächtigungs- übertragungen aus Vorvorj.	Ergebnis 2019	Ansatz 2020	Ansatz 2021	Verpflichtungs- ermächtigungen Haushaltsjahr	Plan 2022	Plan 2023	Plan 2024	Finanzbedarf weitere Jahre -nachrichtl.-
14	= Saldo aus Investitionstätigkeit (Saldo Nr. 6 + 13)	-1.191.000,00	-26.652,44	0,00	-24.489,01	-403.000,00	-682.000,00	0,00	-3.000,00	0,00	0,00	0,00
16	= Gesamtkosten der Maßnahme (Summe Nr. 13 + 15)	-1.482.000,00	-26.652,44	0,00	-24.489,01	-403.000,00	-973.000,00	0,00	-3.000,00	0,00	0,00	0,00
Investition I-4241-006												
Stadion/Sportplätze												
9	- Auszahlungen für den Erwerb von beweglichem Sachvermögen	-120.000,00	0,00	0,00	0,00	-60.000,00	-60.000,00	0,00	0,00	0,00	0,00	0,00
13	= Summe der Auszahlungen aus Investitionstätigkeit (Summe Nr. 7 - 12)	-120.000,00	0,00	0,00	0,00	-60.000,00	-60.000,00	0,00	0,00	0,00	0,00	0,00
14	= Saldo aus Investitionstätigkeit (Saldo Nr. 6 + 13)	-120.000,00	0,00	0,00	0,00	-60.000,00	-60.000,00	0,00	0,00	0,00	0,00	0,00
16	= Gesamtkosten der Maßnahme (Summe Nr. 13 + 15)	-120.000,00	0,00	0,00	0,00	-60.000,00	-60.000,00	0,00	0,00	0,00	0,00	0,00
Investition I-5110-000												
Ausgleichsmaßnahmen -Ökokonto												
8	- Auszahlungen für Baumaßnahmen	-5.000,00	0,00	0,00	0,00	0,00	0,00	0,00	0,00	0,00	0,00	0,00


Investitionsprogramm Gemeinde Dornstadt 2021

 Investitionsprogramm Gemeinde Dornstadt												
Nr.	Investitionsmaßnahmen Einzahlungs- und Auszahlungsarten	Gesamtang. z. Maßnahme -nachrichtl.-	Bisher finanziert	Ermächtigungs- übertragungen aus Vorvorj.	Ergebnis 2019	Ansatz 2020	Ansatz 2021	Verpflichtungs- ermächtigungen Haushaltsjahr	Plan 2022	Plan 2023	Plan 2024	Finanzbedarf weitere Jahre -nachrichtl.-
13	= Summe der Auszahlungen aus Investitionstätigkeit (Summe Nr. 7 - 12)	-5.000,00	0,00	0,00	0,00	0,00	0,00	0,00	0,00	0,00	0,00	0,00 0,00
14	= Saldo aus Investitionstätigkeit (Saldo Nr. 6 + 13)	-5.000,00	0,00	0,00	0,00	0,00	0,00	0,00	0,00	0,00	0,00	0,00 0,00
16	= Gesamtkosten der Maßnahme (Summe Nr. 13 + 15)	-5.000,00	0,00	0,00	0,00	0,00	0,00	0,00	0,00	0,00	0,00	0,00 0,00
Investition I-5110-001												
Ortskernsanierung II Dornstadt												
1	+ Einzahlungen aus Investitionszuwendungen	270.000,00	54.983,54	0,00	32.142,60	40.000,00	0,00	0,00	0,00	0,00	0,00	0,00 0,00
6	= Summe der Einzahlungen aus Investitionstätigkeit (Summe Nr. 1 - 5)	270.000,00	54.983,54	0,00	32.142,60	40.000,00	0,00	0,00	0,00	0,00	0,00	0,00 0,00
8	- Auszahlungen für Baumaßnahmen	-270.000,00	0,00	0,00	0,00	0,00	0,00	0,00	0,00	0,00	0,00	0,00 0,00
11	- Auszahlungen für Investitionsförderungsmaßnahmen	-195.000,00	-114.985,23	0,00	-76.827,75	-65.000,00	-30.000,00	0,00	0,00	0,00	0,00	0,00 0,00
13	= Summe der Auszahlungen aus Investitionstätigkeit (Summe Nr. 7 - 12)	-465.000,00	-114.985,23	0,00	-76.827,75	-65.000,00	-30.000,00	0,00	0,00	0,00	0,00	0,00 0,00


Investitionsprogramm Gemeinde Dornstadt 2021

<div style="display: flex; align-items: center;">  <div> <h3 style="margin: 0;">Investitionsprogramm</h3> <p style="margin: 0;">Gemeinde Dornstadt</p> </div> </div>												
Nr.	Investitionsmaßnahmen Einzahlungs- und Auszahlungsarten	Gesamtang. z. Maßnahme -nachrichtl.-	Bisher finanziert	Ermächtigungs- übertragungen aus Vorvorj.	Ergebnis 2019	Ansatz 2020	Ansatz 2021	Verpflichtungs- ermächtigungen Haushaltsjahr	Plan 2022	Plan 2023	Plan 2024	Finanzbedarf weitere Jahre -nachrichtl.-
14	= Saldo aus Investitionstätigkeit (Saldo Nr. 6 + 13)	-195.000,00	-60.001,69	0,00	-44.685,15	-25.000,00	-30.000,00	0,00	0,00	0,00	0,00	0,00
16	= Gesamtkosten der Maßnahme (Summe Nr. 13 + 15)	-465.000,00	-114.985,23	0,00	-76.827,75	-65.000,00	-30.000,00	0,00	0,00	0,00	0,00	0,00
Investition I-5110-003												
Bauamt - Bewegliches Vermögen												
9	- Auszahlungen für den Erwerb von beweglichem Sachvermögen	-30.000,00	0,00	0,00	0,00	0,00	-30.000,00	0,00	0,00	0,00	0,00	0,00
13	= Summe der Auszahlungen aus Investitionstätigkeit (Summe Nr. 7 - 12)	-30.000,00	0,00	0,00	0,00	0,00	-30.000,00	0,00	0,00	0,00	0,00	0,00
14	= Saldo aus Investitionstätigkeit (Saldo Nr. 6 + 13)	-30.000,00	0,00	0,00	0,00	0,00	-30.000,00	0,00	0,00	0,00	0,00	0,00
16	= Gesamtkosten der Maßnahme (Summe Nr. 13 + 15)	-30.000,00	0,00	0,00	0,00	0,00	-30.000,00	0,00	0,00	0,00	0,00	0,00
Investition I-5340-001												
Fernwärmeleitung OD Tomerdingen												
8	- Auszahlungen für Baumaßnahmen	-200.000,00	0,00	0,00	0,00	0,00	-200.000,00	0,00	0,00	0,00	0,00	0,00


Investitionsprogramm Gemeinde Dornstadt 2021

<div style="display: flex; align-items: center;">  <div> <h3 style="margin: 0;">Investitionsprogramm</h3> <p style="margin: 0;">Gemeinde Dornstadt</p> </div> </div>												
Nr.	Investitionsmaßnahmen Einzahlungs- und Auszahlungsarten	Gesamtang. z. Maßnahme -nachrichtl.-	Bisher finanziert	Ermächtigungs- übertragungen aus Vorvorj.	Ergebnis 2019	Ansatz 2020	Ansatz 2021	Verpflichtungs- ermächtigungen Haushaltsjahr	Plan 2022	Plan 2023	Plan 2024	Finanzbedarf weitere Jahre -nachrichtl.-
13	= Summe der Auszahlungen aus Investitionstätigkeit (Summe Nr. 7 - 12)	-200.000,00	0,00	0,00	0,00	0,00	-200.000,00	0,00	0,00	0,00	0,00	0,00
14	= Saldo aus Investitionstätigkeit (Saldo Nr. 6 + 13)	-200.000,00	0,00	0,00	0,00	0,00	-200.000,00	0,00	0,00	0,00	0,00	0,00
16	= Gesamtkosten der Maßnahme (Summe Nr. 13 + 15)	-200.000,00	0,00	0,00	0,00	0,00	-200.000,00	0,00	0,00	0,00	0,00	0,00
Investition I-5380-001												
Abwasserbeseitigung Allgemein												
1	+ Einzahlungen aus Investitionszuwendungen	0,00	37.225,67	0,00	37.225,67	0,00	0,00	0,00	0,00	0,00	0,00	0,00
2	+ Einzahlungen a. Investitionsbeiträgen und äbnl. Entgelten f. Investitionstät.	87.000,00	139.544,80	0,00	18.505,60	5.000,00	5.000,00	0,00	5.000,00	5.000,00	0,00	0,00
6	= Summe der Einzahlungen aus Investitionstätigkeit (Summe Nr. 1 - 5)	87.000,00	176.770,47	0,00	55.731,27	5.000,00	5.000,00	0,00	5.000,00	5.000,00	0,00	0,00
8	- Auszahlungen für Baumaßnahmen	-15.000,00	0,00	0,00	0,00	-5.000,00	0,00	0,00	0,00	0,00	0,00	0,00
9	- Auszahlungen für den Erwerb von beweglichem Sachvermögen	-21.000,00	0,00	0,00	0,00	0,00	-6.000,00	0,00	-5.000,00	-5.000,00	-5.000,00	0,00
13	= Summe der Auszahlungen aus Investitionstätigkeit (Summe Nr. 7 - 12)	-36.000,00	0,00	0,00	0,00	-5.000,00	-6.000,00	0,00	-5.000,00	-5.000,00	-5.000,00	0,00


Investitionsprogramm Gemeinde Dornstadt 2021

<div style="display: flex; align-items: center;">  <div> <h3 style="margin: 0;">Investitionsprogramm</h3> <p style="margin: 0;">Gemeinde Dornstadt</p> </div> </div>												
Nr.	Investitionsmaßnahmen Einzahlungs- und Auszahlungsarten	Gesamtang. z. Maßnahme -nachrichtl.-	Bisher finanziert	Ermächtigungs- übertragungen aus Vorvorj.	Ergebnis 2019	Ansatz 2020	Ansatz 2021	Verpflichtungs- ermächtigungen Haushaltsjahr	Plan 2022	Plan 2023	Plan 2024	Finanzbedarf weitere Jahre -nachrichtl.-
14	= Saldo aus Investitionstätigkeit (Saldo Nr. 6 + 13)	51.000,00	176.770,47	0,00	55.731,27	0,00	-1.000,00	0,00	0,00	0,00	-5.000,00	0,00
16	= Gesamtkosten der Maßnahme (Summe Nr. 13 + 15)	-36.000,00	0,00	0,00	0,00	-5.000,00	-6.000,00	0,00	-5.000,00	-5.000,00	-5.000,00	0,00
Investition I-5380-002												
Gewerbegebiet Bollingen -Abwasser												
2	+ Einzahlungen a. Investitionsbeiträgen und ähnl. Entgelten f. Investitionstät.	72.000,00	0,00	0,00	0,00	0,00	0,00	0,00	0,00	0,00	0,00	0,00
6	= Summe der Einzahlungen aus Investitionstätigkeit (Summe Nr. 1 - 5)	72.000,00	0,00	0,00	0,00	0,00	0,00	0,00	0,00	0,00	0,00	0,00
14	= Saldo aus Investitionstätigkeit (Saldo Nr. 6 + 13)	72.000,00	0,00	0,00	0,00	0,00	0,00	0,00	0,00	0,00	0,00	0,00
Investition I-5380-003												
Gewerbegebiet Himmelweiler -Abwasser												
2	+ Einzahlungen a. Investitionsbeiträgen und ähnl. Entgelten f. Investitionstät.	1.043.000,00	46.080,00	0,00	46.080,00	230.000,00	230.000,00	0,00	173.000,00	0,00	0,00	0,00
6	= Summe der Einzahlungen aus Investitionstätigkeit (Summe Nr. 1 - 5)	1.043.000,00	46.080,00	0,00	46.080,00	230.000,00	230.000,00	0,00	173.000,00	0,00	0,00	0,00


Investitionsprogramm Gemeinde Dornstadt 2021

<div style="display: flex; align-items: center;">  <div style="margin-left: 20px;"> <h3 style="margin: 0;">Investitionsprogramm</h3> <p style="margin: 0;">Gemeinde Dornstadt</p> </div> </div>												
Nr.	Investitionsmaßnahmen Einzahlungs- und Auszahlungsarten	Gesamtang. z. Maßnahme -nachrichtl.-	Bisher finanziert	Ermächtigungs- übertragungen aus Vorvorj.	Ergebnis 2019	Ansatz 2020	Ansatz 2021	Verpflichtungs- ermächtigungen Haushaltsjahr	Plan 2022	Plan 2023	Plan 2024	Finanzbedarf weitere Jahre -nachrichtl.-
8	- Auszahlungen für Baumaßnahmen	-400.000,00	-1.892,10	0,00	0,00	0,00	0,00	0,00	0,00	0,00	-400.000,00	0,00 0,00
13	= Summe der Auszahlungen aus Investitionstätigkeit (Summe Nr. 7 - 12)	-400.000,00	-1.892,10	0,00	0,00	0,00	0,00	0,00	0,00	0,00	-400.000,00	0,00 0,00
14	= Saldo aus Investitionstätigkeit (Saldo Nr. 6 + 13)	643.000,00	44.187,90	0,00	46.080,00	230.000,00	230.000,00	0,00	173.000,00	0,00	-400.000,00	0,00 0,00
16	= Gesamtkosten der Maßnahme (Summe Nr. 13 + 15)	-400.000,00	-1.892,10	0,00	0,00	0,00	0,00	0,00	0,00	0,00	-400.000,00	0,00 0,00
Investition I-5380-004												
Baugebiet Schwarzhülenäcker II -Abwasser												
2	+ Einzahlungen a. Investitionsbeiträgen und ähnl. Entgelten f. Investitionstät.	167.000,00	0,00	0,00	0,00	54.000,00	75.000,00	0,00	8.000,00	0,00	0,00	0,00 0,00
6	= Summe der Einzahlungen aus Investitionstätigkeit (Summe Nr. 1 - 5)	167.000,00	0,00	0,00	0,00	54.000,00	75.000,00	0,00	8.000,00	0,00	0,00	0,00 0,00
8	- Auszahlungen für Baumaßnahmen	-850.000,00	-379.566,40	0,00	-366.100,00	-110.000,00	0,00	0,00	0,00	0,00	0,00	0,00 0,00
13	= Summe der Auszahlungen aus Investitionstätigkeit (Summe Nr. 7 - 12)	-850.000,00	-379.566,40	0,00	-366.100,00	-110.000,00	0,00	0,00	0,00	0,00	0,00	0,00 0,00
14	= Saldo aus Investitionstätigkeit (Saldo Nr. 6 + 13)	-683.000,00	-379.566,40	0,00	-366.100,00	-56.000,00	75.000,00	0,00	8.000,00	0,00	0,00	0,00 0,00


Investitionsprogramm Gemeinde Dornstadt 2021

<div style="display: flex; align-items: center;">  <div> <h3 style="margin: 0;">Investitionsprogramm</h3> <p style="margin: 0;">Gemeinde Dornstadt</p> </div> </div>												
Nr.	Investitionsmaßnahmen Einzahlungs- und Auszahlungsarten	Gesamtang. z. Maßnahme -nachrichtl.-	Bisher finanziert	Ermächtigungs- übertragungen aus Vorvorj.	Ergebnis 2019	Ansatz 2020	Ansatz 2021	Verpflichtungs- ermächtigungen Haushaltsjahr	Plan 2022	Plan 2023	Plan 2024	Finanzbedarf weitere Jahre -nachrichtl.-
16	= Gesamtkosten der Maßnahme (Summe Nr. 13 + 15)	-850.000,00	-379.566,40	0,00	-366.100,00	-110.000,00	0,00	0,00	0,00	0,00	0,00	0,00
Investition I-5380-005												
Baugebiet Dornstadter Weg -Abwasser												
2	+ Einzahlungen a. Investitionsbeiträgen und ähnl. Entgelten f. Investitionstät.	56.000,00	0,00	0,00	0,00	0,00	0,00	0,00	28.000,00	28.000,00	0,00	0,00
6	= Summe der Einzahlungen aus Investitionstätigkeit (Summe Nr. 1 - 5)	56.000,00	0,00	0,00	0,00	0,00	0,00	0,00	28.000,00	28.000,00	0,00	0,00
8	- Auszahlungen für Baumaßnahmen	-600.000,00	0,00	0,00	0,00	0,00	0,00	0,00	-200.000,00	-400.000,00	0,00	0,00
13	= Summe der Auszahlungen aus Investitionstätigkeit (Summe Nr. 7 - 12)	-600.000,00	0,00	0,00	0,00	0,00	0,00	0,00	-200.000,00	-400.000,00	0,00	0,00
14	= Saldo aus Investitionstätigkeit (Saldo Nr. 6 + 13)	-544.000,00	0,00	0,00	0,00	0,00	0,00	0,00	-172.000,00	-372.000,00	0,00	0,00
16	= Gesamtkosten der Maßnahme (Summe Nr. 13 + 15)	-600.000,00	0,00	0,00	0,00	0,00	0,00	0,00	-200.000,00	-400.000,00	0,00	0,00
Investition I-5380-006												
Baugebiet Breite IV -Abwasser												


Investitionsprogramm Gemeinde Dornstadt 2021

<div style="display: flex; align-items: center;">  <div> <h3 style="margin: 0;">Investitionsprogramm</h3> <p style="margin: 0;">Gemeinde Dornstadt</p> </div> </div>												
Nr.	Investitionsmaßnahmen Einzahlungs- und Auszahlungsarten	Gesamtang. z. Maßnahme -nachrichtl.-	Bisher finanziert	Ermächtigungs- übertragungen aus Vorvorj.	Ergebnis 2019	Ansatz 2020	Ansatz 2021	Verpflichtungs- ermächtigungen Haushaltsjahr	Plan 2022	Plan 2023	Plan 2024	Finanzbedarf weitere Jahre -nachrichtl.-
2	+ Einzahlungen a. Investitionsbeiträgen und ähnl. Entgelten f. Investitionstät.	0,00	3.516,00	0,00	0,00	0,00	0,00	0,00	0,00	0,00	0,00	0,00 0,00
6	= Summe der Einzahlungen aus Investitionstätigkeit (Summe Nr. 1 - 5)	0,00	3.516,00	0,00	0,00	0,00	0,00	0,00	0,00	0,00	0,00	0,00 0,00
14	= Saldo aus Investitionstätigkeit (Saldo Nr. 6 + 13)	0,00	3.516,00	0,00	0,00	0,00	0,00	0,00	0,00	0,00	0,00	0,00 0,00
Investition I-5380-007												
Baugebiet Böttinger Weg -Abwasser												
2	+ Einzahlungen a. Investitionsbeiträgen und ähnl. Entgelten f. Investitionstät.	44.000,00	48.624,00	0,00	8.304,00	0,00	0,00	0,00	0,00	0,00	0,00	0,00 0,00
6	= Summe der Einzahlungen aus Investitionstätigkeit (Summe Nr. 1 - 5)	44.000,00	48.624,00	0,00	8.304,00	0,00	0,00	0,00	0,00	0,00	0,00	0,00 0,00
8	- Auszahlungen für Baumaßnahmen	-145.000,00	-48.934,51	0,00	0,00	0,00	0,00	0,00	0,00	0,00	0,00	0,00 0,00
13	= Summe der Auszahlungen aus Investitionstätigkeit (Summe Nr. 7 - 12)	-145.000,00	-48.934,51	0,00	0,00	0,00	0,00	0,00	0,00	0,00	0,00	0,00 0,00
14	= Saldo aus Investitionstätigkeit (Saldo Nr. 6 + 13)	-101.000,00	-310,51	0,00	8.304,00	0,00	0,00	0,00	0,00	0,00	0,00	0,00 0,00


Investitionsprogramm Gemeinde Dornstadt 2021

<div style="display: flex; align-items: center;">  <div> <h3 style="margin: 0;">Investitionsprogramm</h3> <p style="margin: 0;">Gemeinde Dornstadt</p> </div> </div>												
Nr.	Investitionsmaßnahmen Einzahlungs- und Auszahlungsarten	Gesamtang. z. Maßnahme -nachrichtl.-	Bisher finanziert	Ermächtigungs- übertragungen aus Vorvorj.	Ergebnis 2019	Ansatz 2020	Ansatz 2021	Verpflichtungs- ermächtigungen Haushaltsjahr	Plan 2022	Plan 2023	Plan 2024	Finanzbedarf weitere Jahre -nachrichtl.-
16	= Gesamtkosten der Maßnahme (Summe Nr. 13 + 15)	-145.000,00	-48.934,51	0,00	0,00	0,00	0,00	0,00	0,00	0,00	0,00	0,00
Investition I-5380-008												
BG Hahnenweide IV -Abwasser (Schmutzwasser)												
2	+ Einzahlungen a. Investitionsbeiträgen und ähnl. Entgelten f. Investitionstät.	151.000,00	58.116,00	0,00	58.116,00	30.000,00	22.000,00	0,00	0,00	0,00	0,00	0,00
6	= Summe der Einzahlungen aus Investitionstätigkeit (Summe Nr. 1 - 5)	151.000,00	58.116,00	0,00	58.116,00	30.000,00	22.000,00	0,00	0,00	0,00	0,00	0,00
8	- Auszahlungen für Baumaßnahmen	-200.000,00	-176.692,47	0,00	0,00	0,00	0,00	0,00	-60.000,00	0,00	0,00	0,00
13	= Summe der Auszahlungen aus Investitionstätigkeit (Summe Nr. 7 - 12)	-200.000,00	-176.692,47	0,00	0,00	0,00	0,00	0,00	-60.000,00	0,00	0,00	0,00
14	= Saldo aus Investitionstätigkeit (Saldo Nr. 6 + 13)	-49.000,00	-118.576,47	0,00	58.116,00	30.000,00	22.000,00	0,00	-60.000,00	0,00	0,00	0,00
16	= Gesamtkosten der Maßnahme (Summe Nr. 13 + 15)	-200.000,00	-176.692,47	0,00	0,00	0,00	0,00	0,00	-60.000,00	0,00	0,00	0,00
Investition I-5380-010												
Regenrückhaltebecken Tomerdingen Nord												


Investitionsprogramm Gemeinde Dornstadt 2021

<div style="display: flex; align-items: center;">  <div> <h3 style="margin: 0;">Investitionsprogramm</h3> <p style="margin: 0;">Gemeinde Dornstadt</p> </div> </div>												
Nr.	Investitionsmaßnahmen Einzahlungs- und Auszahlungsarten	Gesamtang. z. Maßnahme -nachrichtl.-	Bisher finanziert	Ermächtigungs- übertragungen aus Vorvorj.	Ergebnis 2019	Ansatz 2020	Ansatz 2021	Verpflichtungs- ermächtigungen Haushaltsjahr	Plan 2022	Plan 2023	Plan 2024	Finanzbedarf weitere Jahre -nachrichtl.-
8	- Auszahlungen für Baumaßnahmen	-800.000,00	0,00	0,00	0,00	-200.000,00	-200.000,00	0,00	0,00	0,00	0,00	0,00 0,00
13	= Summe der Auszahlungen aus Investitionstätigkeit (Summe Nr. 7 - 12)	-800.000,00	0,00	0,00	0,00	-200.000,00	-200.000,00	0,00	0,00	0,00	0,00	0,00 0,00
14	= Saldo aus Investitionstätigkeit (Saldo Nr. 6 + 13)	-800.000,00	0,00	0,00	0,00	-200.000,00	-200.000,00	0,00	0,00	0,00	0,00	0,00 0,00
16	= Gesamtkosten der Maßnahme (Summe Nr. 13 + 15)	-800.000,00	0,00	0,00	0,00	-200.000,00	-200.000,00	0,00	0,00	0,00	0,00	0,00 0,00
Investition I-5380-012												
Baugebiet Im Anger I - Abwasser												
2	+ Einzahlungen a. Investitionsbeiträgen und ähnl. Entgelten f. Investitionstät.	82.000,00	0,00	0,00	0,00	30.000,00	33.000,00	0,00	6.000,00	0,00	6.000,00	0,00 0,00
6	= Summe der Einzahlungen aus Investitionstätigkeit (Summe Nr. 1 - 5)	82.000,00	0,00	0,00	0,00	30.000,00	33.000,00	0,00	6.000,00	0,00	6.000,00	0,00 0,00
8	- Auszahlungen für Baumaßnahmen	-550.000,00	-215.285,26	0,00	-213.069,29	-150.000,00	0,00	0,00	0,00	0,00	0,00	0,00 0,00
13	= Summe der Auszahlungen aus Investitionstätigkeit (Summe Nr. 7 - 12)	-550.000,00	-215.285,26	0,00	-213.069,29	-150.000,00	0,00	0,00	0,00	0,00	0,00	0,00 0,00
14	= Saldo aus Investitionstätigkeit (Saldo Nr. 6 + 13)	-468.000,00	-215.285,26	0,00	-213.069,29	-120.000,00	33.000,00	0,00	6.000,00	0,00	6.000,00	0,00 0,00


Investitionsprogramm Gemeinde Dornstadt 2021

<div style="display: flex; align-items: center;">  <div> <h3 style="margin: 0;">Investitionsprogramm</h3> <p style="margin: 0;">Gemeinde Dornstadt</p> </div> </div>												
Nr.	Investitionsmaßnahmen Einzahlungs- und Auszahlungsarten	Gesamtang. z. Maßnahme -nachrichtl.-	Bisher finanziert	Ermächtigungs- übertragungen aus Vorvorj.	Ergebnis 2019	Ansatz 2020	Ansatz 2021	Verpflichtungs- ermächtigungen Haushaltsjahr	Plan 2022	Plan 2023	Plan 2024	Finanzbedarf weitere Jahre -nachrichtl.-
16	= Gesamtkosten der Maßnahme (Summe Nr. 13 + 15)	-550.000,00	-215.285,26	0,00	-213.069,29	-150.000,00	0,00	0,00	0,00	0,00	0,00	0,00
Investition I-5380-013												
Regenwasserkanal von Tom. und BG Hahnenweide IV												
8	- Auszahlungen für Baumaßnahmen	-300.000,00	-284.412,53	0,00	-16.936,73	0,00	0,00	0,00	0,00	0,00	0,00	0,00
13	= Summe der Auszahlungen aus Investitionstätigkeit (Summe Nr. 7 - 12)	-300.000,00	-284.412,53	0,00	-16.936,73	0,00	0,00	0,00	0,00	0,00	0,00	0,00
14	= Saldo aus Investitionstätigkeit (Saldo Nr. 6 + 13)	-300.000,00	-284.412,53	0,00	-16.936,73	0,00	0,00	0,00	0,00	0,00	0,00	0,00
16	= Gesamtkosten der Maßnahme (Summe Nr. 13 + 15)	-300.000,00	-284.412,53	0,00	-16.936,73	0,00	0,00	0,00	0,00	0,00	0,00	0,00
Investition I-5380-014												
Kanalauswechslung Holzsteige												
8	- Auszahlungen für Baumaßnahmen	-350.000,00	0,00	0,00	0,00	0,00	0,00	0,00	0,00	0,00	0,00	0,00
13	= Summe der Auszahlungen aus Investitionstätigkeit (Summe Nr. 7 - 12)	-350.000,00	0,00	0,00	0,00	0,00	0,00	0,00	0,00	0,00	0,00	0,00


Investitionsprogramm Gemeinde Dornstadt 2021

<div style="display: flex; align-items: center;">  <div> <h3 style="margin: 0;">Investitionsprogramm</h3> <p style="margin: 0;">Gemeinde Dornstadt</p> </div> </div>												
Nr.	Investitionsmaßnahmen Einzahlungs- und Auszahlungsarten	Gesamtang. z. Maßnahme -nachrichtl.-	Bisher finanziert	Ermächtigungs- übertragungen aus Vorvorj.	Ergebnis 2019	Ansatz 2020	Ansatz 2021	Verpflichtungs- ermächtigungen Haushaltsjahr	Plan 2022	Plan 2023	Plan 2024	Finanzbedarf weitere Jahre -nachrichtl.-
14	= Saldo aus Investitionstätigkeit (Saldo Nr. 6 + 13)	-350.000,00	0,00	0,00	0,00	0,00	0,00	0,00	0,00	0,00	0,00	0,00
16	= Gesamtkosten der Maßnahme (Summe Nr. 13 + 15)	-350.000,00	0,00	0,00	0,00	0,00	0,00	0,00	0,00	0,00	0,00	0,00
Investition I-5380-015												
Mehrzweckhalle Scharenstetten -Abwasserbeseitigung												
8	- Auszahlungen für Baumaßnahmen	-480.000,00	-193.417,02	0,00	-190.961,86	-40.000,00	0,00	0,00	0,00	0,00	0,00	0,00
13	= Summe der Auszahlungen aus Investitionstätigkeit (Summe Nr. 7 - 12)	-480.000,00	-193.417,02	0,00	-190.961,86	-40.000,00	0,00	0,00	0,00	0,00	0,00	0,00
14	= Saldo aus Investitionstätigkeit (Saldo Nr. 6 + 13)	-480.000,00	-193.417,02	0,00	-190.961,86	-40.000,00	0,00	0,00	0,00	0,00	0,00	0,00
16	= Gesamtkosten der Maßnahme (Summe Nr. 13 + 15)	-480.000,00	-193.417,02	0,00	-190.961,86	-40.000,00	0,00	0,00	0,00	0,00	0,00	0,00
Investition I-5380-016												
Feuerwehrhaus Dornstadt -Abwasser												
8	- Auszahlungen für Baumaßnahmen	-520.000,00	-197.253,73	0,00	-184.753,73	0,00	0,00	0,00	0,00	0,00	0,00	0,00


Investitionsprogramm Gemeinde Dornstadt 2021

<div style="display: flex; align-items: center;">  <div> <h3 style="margin: 0;">Investitionsprogramm</h3> <p style="margin: 0;">Gemeinde Dornstadt</p> </div> </div>												
Nr.	Investitionsmaßnahmen Einzahlungs- und Auszahlungsarten	Gesamtang. z. Maßnahme -nachrichtl.-	Bisher finanziert	Ermächtigungs- übertragungen aus Vorvorj.	Ergebnis 2019	Ansatz 2020	Ansatz 2021	Verpflichtungs- ermächtigunge n Haushaltsjahr	Plan 2022	Plan 2023	Plan 2024	Finanzbedarf weitere Jahre -nachrichtl.-
13	= Summe der Auszahlungen aus Investitionstätigkeit (Summe Nr. 7 - 12)	-520.000,00	-197.253,73	0,00	-184.753,73	0,00	0,00	0,00	0,00	0,00	0,00	0,00
14	= Saldo aus Investitionstätigkeit (Saldo Nr. 6 + 13)	-520.000,00	-197.253,73	0,00	-184.753,73	0,00	0,00	0,00	0,00	0,00	0,00	0,00
16	= Gesamtkosten der Maßnahme (Summe Nr. 13 + 15)	-520.000,00	-197.253,73	0,00	-184.753,73	0,00	0,00	0,00	0,00	0,00	0,00	0,00
Investition I-5380-017												
Löschwasserbehälter GWG Tomerdingen												
8	- Auszahlungen für Baumaßnahmen	-170.000,00	0,00	0,00	0,00	0,00	0,00	0,00	0,00	0,00	0,00	0,00
13	= Summe der Auszahlungen aus Investitionstätigkeit (Summe Nr. 7 - 12)	-170.000,00	0,00	0,00	0,00	0,00	0,00	0,00	0,00	0,00	0,00	0,00
14	= Saldo aus Investitionstätigkeit (Saldo Nr. 6 + 13)	-170.000,00	0,00	0,00	0,00	0,00	0,00	0,00	0,00	0,00	0,00	0,00
16	= Gesamtkosten der Maßnahme (Summe Nr. 13 + 15)	-170.000,00	0,00	0,00	0,00	0,00	0,00	0,00	0,00	0,00	0,00	0,00
Investition I-5380-018												
Kanal Baierstraße Stichweg												


Investitionsprogramm Gemeinde Dornstadt 2021

<div style="display: flex; align-items: center;">  <div> <h3 style="margin: 0;">Investitionsprogramm</h3> <p style="margin: 0;">Gemeinde Dornstadt</p> </div> </div>												
Nr.	Investitionsmaßnahmen Einzahlungs- und Auszahlungsarten	Gesamtang. z. Maßnahme -nachrichtl.-	Bisher finanziert	Ermächtigungs- übertragungen aus Vorvorj.	Ergebnis 2019	Ansatz 2020	Ansatz 2021	Verpflichtungs- ermächtigungen Haushaltsjahr	Plan 2022	Plan 2023	Plan 2024	Finanzbedarf weitere Jahre -nachrichtl.-
8	- Auszahlungen für Baumaßnahmen	-20.000,00	0,00	0,00	0,00	0,00	0,00	0,00	0,00	0,00	0,00	0,00 0,00
13	= Summe der Auszahlungen aus Investitionstätigkeit (Summe Nr. 7 - 12)	-20.000,00	0,00	0,00	0,00	0,00	0,00	0,00	0,00	0,00	0,00	0,00 0,00
14	= Saldo aus Investitionstätigkeit (Saldo Nr. 6 + 13)	-20.000,00	0,00	0,00	0,00	0,00	0,00	0,00	0,00	0,00	0,00	0,00 0,00
16	= Gesamtkosten der Maßnahme (Summe Nr. 13 + 15)	-20.000,00	0,00	0,00	0,00	0,00	0,00	0,00	0,00	0,00	0,00	0,00 0,00
Investition I-5380-019												
Kanalverlängerung Bergweg Temm.												
2	+ Einzahlungen a. Investitionsbeiträgen und ähnl. Entgelten f. Investitionstät.	7.000,00	0,00	0,00	0,00	0,00	0,00	0,00	0,00	0,00	0,00	0,00 0,00
6	= Summe der Einzahlungen aus Investitionstätigkeit (Summe Nr. 1 - 5)	7.000,00	0,00	0,00	0,00	0,00	0,00	0,00	0,00	0,00	0,00	0,00 0,00
8	- Auszahlungen für Baumaßnahmen	-100.000,00	-2.321,01	0,00	0,00	-25.000,00	-25.000,00	0,00	0,00	0,00	0,00	0,00 0,00
13	= Summe der Auszahlungen aus Investitionstätigkeit (Summe Nr. 7 - 12)	-100.000,00	-2.321,01	0,00	0,00	-25.000,00	-25.000,00	0,00	0,00	0,00	0,00	0,00 0,00
14	= Saldo aus Investitionstätigkeit (Saldo Nr. 6 + 13)	-93.000,00	-2.321,01	0,00	0,00	-25.000,00	-25.000,00	0,00	0,00	0,00	0,00	0,00 0,00


Investitionsprogramm Gemeinde Dornstadt 2021

<div style="display: flex; align-items: center;">  <div> <h3 style="margin: 0;">Investitionsprogramm</h3> <p style="margin: 0;">Gemeinde Dornstadt</p> </div> </div>												
Nr.	Investitionsmaßnahmen Einzahlungs- und Auszahlungsarten	Gesamtang. z. Maßnahme -nachrichtl.-	Bisher finanziert	Ermächtigungs- übertragungen aus Vorvorj.	Ergebnis 2019	Ansatz 2020	Ansatz 2021	Verpflichtungs- ermächtigungen Haushaltsjahr	Plan 2022	Plan 2023	Plan 2024	Finanzbedarf weitere Jahre -nachrichtl.-
16	= Gesamtkosten der Maßnahme (Summe Nr. 13 + 15)	-100.000,00	-2.321,01	0,00	0,00	-25.000,00	-25.000,00	0,00	0,00	0,00	0,00	0,00
Investition I-5380-020												
RRB Biathlonzentrum, Erstattung Bahn RKB												
1	+ Einzahlungen aus Investitionszuwendungen	210.000,00	111.942,82	0,00	0,00	0,00	0,00	0,00	0,00	0,00	0,00	0,00
6	= Summe der Einzahlungen aus Investitionstätigkeit (Summe Nr. 1 - 5)	210.000,00	111.942,82	0,00	0,00	0,00	0,00	0,00	0,00	0,00	0,00	0,00
14	= Saldo aus Investitionstätigkeit (Saldo Nr. 6 + 13)	210.000,00	111.942,82	0,00	0,00	0,00	0,00	0,00	0,00	0,00	0,00	0,00
Investition I-5380-022												
Prov. Kindergarten Tomerdinger Str. - Abwasser												
8	- Auszahlungen für Baumaßnahmen	-30.000,00	0,00	0,00	0,00	0,00	-30.000,00	0,00	0,00	0,00	0,00	0,00
13	= Summe der Auszahlungen aus Investitionstätigkeit (Summe Nr. 7 - 12)	-30.000,00	0,00	0,00	0,00	0,00	-30.000,00	0,00	0,00	0,00	0,00	0,00
14	= Saldo aus Investitionstätigkeit (Saldo Nr. 6 + 13)	-30.000,00	0,00	0,00	0,00	0,00	-30.000,00	0,00	0,00	0,00	0,00	0,00


Investitionsprogramm Gemeinde Dornstadt 2021

<div style="display: flex; align-items: center;">  <div> <h3 style="margin: 0;">Investitionsprogramm</h3> <p style="margin: 0;">Gemeinde Dornstadt</p> </div> </div>												
Nr.	Investitionsmaßnahmen Einzahlungs- und Auszahlungsarten	Gesamtang. z. Maßnahme -nachrichtl.-	Bisher finanziert	Ermächtigungs- übertragungen aus Vorvorj.	Ergebnis 2019	Ansatz 2020	Ansatz 2021	Verpflichtungs- ermächtigungen Haushaltsjahr	Plan 2022	Plan 2023	Plan 2024	Finanzbedarf weitere Jahre -nachrichtl.-
16	= Gesamtkosten der Maßnahme (Summe Nr. 13 + 15)	-30.000,00	0,00	0,00	0,00	0,00	-30.000,00	0,00	0,00	0,00	0,00	0,00
Investition I-5380-027												
Ortdurchfahrt Tomerdingen - Abwasser												
8	- Auszahlungen für Baumaßnahmen	-280.000,00	0,00	0,00	0,00	0,00	-280.000,00	0,00	0,00	0,00	0,00	0,00
13	= Summe der Auszahlungen aus Investitionstätigkeit (Summe Nr. 7 - 12)	-280.000,00	0,00	0,00	0,00	0,00	-280.000,00	0,00	0,00	0,00	0,00	0,00
14	= Saldo aus Investitionstätigkeit (Saldo Nr. 6 + 13)	-280.000,00	0,00	0,00	0,00	0,00	-280.000,00	0,00	0,00	0,00	0,00	0,00
16	= Gesamtkosten der Maßnahme (Summe Nr. 13 + 15)	-280.000,00	0,00	0,00	0,00	0,00	-280.000,00	0,00	0,00	0,00	0,00	0,00
Investition I-5380-029												
NBG Mähringer Weg - Abwasser												
2	+ Einzahlungen a. Investitionsbeiträgen und ähnl. Entgelten f. Investitionstät.	40.000,00	0,00	0,00	0,00	0,00	0,00	0,00	20.000,00	10.000,00	10.000,00	0,00
6	= Summe der Einzahlungen aus Investitionstätigkeit (Summe Nr. 1 - 5)	40.000,00	0,00	0,00	0,00	0,00	0,00	0,00	20.000,00	10.000,00	10.000,00	0,00


Investitionsprogramm Gemeinde Dornstadt 2021

<div style="display: flex; align-items: center;">  <div> <h3 style="margin: 0;">Investitionsprogramm</h3> <p style="margin: 0;">Gemeinde Dornstadt</p> </div> </div>												
Nr.	Investitionsmaßnahmen Einzahlungs- und Auszahlungsarten	Gesamtang. z. Maßnahme -nachrichtl.-	Bisher finanziert	Ermächtigungs- übertragungen aus Vorvorj.	Ergebnis 2019	Ansatz 2020	Ansatz 2021	Verpflichtungs- ermächtigungen Haushaltsjahr	Plan 2022	Plan 2023	Plan 2024	Finanzbedarf weitere Jahre -nachrichtl.-
8	- Auszahlungen für Baumaßnahmen	-800.000,00	0,00	0,00	0,00	0,00	0,00	0,00	-500.000,00	-300.000,00	0,00	0,00 0,00
13	= Summe der Auszahlungen aus Investitionstätigkeit (Summe Nr. 7 - 12)	-800.000,00	0,00	0,00	0,00	0,00	0,00	0,00	-500.000,00	-300.000,00	0,00	0,00 0,00
14	= Saldo aus Investitionstätigkeit (Saldo Nr. 6 + 13)	-760.000,00	0,00	0,00	0,00	0,00	0,00	0,00	-480.000,00	-290.000,00	10.000,00	0,00 0,00
16	= Gesamtkosten der Maßnahme (Summe Nr. 13 + 15)	-800.000,00	0,00	0,00	0,00	0,00	0,00	0,00	-500.000,00	-300.000,00	0,00	0,00 0,00
Investition I-5380-032												
Stichstraße Rathausgasse - Abwasser												
8	- Auszahlungen für Baumaßnahmen	-35.000,00	0,00	0,00	0,00	0,00	-35.000,00	0,00	0,00	0,00	0,00	0,00 0,00
13	= Summe der Auszahlungen aus Investitionstätigkeit (Summe Nr. 7 - 12)	-35.000,00	0,00	0,00	0,00	0,00	-35.000,00	0,00	0,00	0,00	0,00	0,00 0,00
14	= Saldo aus Investitionstätigkeit (Saldo Nr. 6 + 13)	-35.000,00	0,00	0,00	0,00	0,00	-35.000,00	0,00	0,00	0,00	0,00	0,00 0,00
16	= Gesamtkosten der Maßnahme (Summe Nr. 13 + 15)	-35.000,00	0,00	0,00	0,00	0,00	-35.000,00	0,00	0,00	0,00	0,00	0,00 0,00
Investition I-5410-001												


Investitionsprogramm Gemeinde Dornstadt 2021

<div style="display: flex; align-items: center;">  <div> <h3 style="margin: 0;">Investitionsprogramm</h3> <p style="margin: 0;">Gemeinde Dornstadt</p> </div> </div>												
Nr.	Investitionsmaßnahmen Einzahlungs- und Auszahlungsarten	Gesamtang. z. Maßnahme -nachrichtl.-	Bisher finanziert	Ermächtigungs- übertragungen aus Vorvorj.	Ergebnis 2019	Ansatz 2020	Ansatz 2021	Verpflichtungs- ermächtigungen Haushaltsjahr	Plan 2022	Plan 2023	Plan 2024	Finanzbedarf weitere Jahre -nachrichtl.-
Gemeindestraßen -Allgemein												
1	+ Einzahlungen aus Investitionszuwendungen	62.000,00	60.320,00	0,00	30.160,00	0,00	0,00	0,00	0,00	0,00	0,00	0,00
2	+ Einzahlungen a. Investitionsbeiträgen und ähnl. Entgelten f. Investitionstät.	47.000,00	130.739,88	0,00	0,00	0,00	0,00	0,00	0,00	0,00	0,00	0,00
5	+ Einzahlungen für sonstige Investitionstätigkeit	0,00	3.363,08	0,00	3.363,08	0,00	0,00	0,00	0,00	0,00	0,00	0,00
6	= Summe der Einzahlungen aus Investitionstätigkeit (Summe Nr. 1 - 5)	109.000,00	194.422,96	0,00	33.523,08	0,00	0,00	0,00	0,00	0,00	0,00	0,00
7	- Auszahlungen für den Erwerb von Grundstücken und Gebäuden	0,00	-4.344,25	0,00	-4.344,25	0,00	0,00	0,00	0,00	0,00	0,00	0,00
8	- Auszahlungen für Baumaßnahmen	-1.140.000,00	0,00	0,00	0,00	-400.000,00	-440.000,00	0,00	0,00	0,00	0,00	0,00
13	= Summe der Auszahlungen aus Investitionstätigkeit (Summe Nr. 7 - 12)	-1.140.000,00	-4.344,25	0,00	-4.344,25	-400.000,00	-440.000,00	0,00	0,00	0,00	0,00	0,00
14	= Saldo aus Investitionstätigkeit (Saldo Nr. 6 + 13)	-1.031.000,00	190.078,71	0,00	29.178,83	-400.000,00	-440.000,00	0,00	0,00	0,00	0,00	0,00
16	= Gesamtkosten der Maßnahme (Summe Nr. 13 + 15)	-1.140.000,00	-4.344,25	0,00	-4.344,25	-400.000,00	-440.000,00	0,00	0,00	0,00	0,00	0,00
Investition I-5410-002												


Investitionsprogramm Gemeinde Dornstadt 2021

<div style="display: flex; align-items: center;">  <div> <h3 style="margin: 0;">Investitionsprogramm</h3> <p style="margin: 0;">Gemeinde Dornstadt</p> </div> </div>												
Nr.	Investitionsmaßnahmen Einzahlungs- und Auszahlungsarten	Gesamtang. z. Maßnahme -nachrichtl.-	Bisher finanziert	Ermächtigungs- übertragungen aus Vorvorj.	Ergebnis 2019	Ansatz 2020	Ansatz 2021	Verpflichtungs- ermächtigungen Haushaltsjahr	Plan 2022	Plan 2023	Plan 2024	Finanzbedarf weitere Jahre -nachrichtl.-
Gewerbegebiet Bollingen -Straßen												
2	+ Einzahlungen a. Investitionsbeiträgen und ähnl. Entgelten f. Investitionstät.	76.000,00	0,00	0,00	0,00	0,00	0,00	0,00	0,00	0,00	0,00	0,00
6	= Summe der Einzahlungen aus Investitionstätigkeit (Summe Nr. 1 - 5)	76.000,00	0,00	0,00	0,00	0,00	0,00	0,00	0,00	0,00	0,00	0,00
8	- Auszahlungen für Baumaßnahmen	-40.000,00	-33.402,41	0,00	0,00	0,00	0,00	0,00	0,00	-40.000,00	0,00	0,00
13	= Summe der Auszahlungen aus Investitionstätigkeit (Summe Nr. 7 - 12)	-40.000,00	-33.402,41	0,00	0,00	0,00	0,00	0,00	0,00	-40.000,00	0,00	0,00
14	= Saldo aus Investitionstätigkeit (Saldo Nr. 6 + 13)	36.000,00	-33.402,41	0,00	0,00	0,00	0,00	0,00	0,00	-40.000,00	0,00	0,00
16	= Gesamtkosten der Maßnahme (Summe Nr. 13 + 15)	-40.000,00	-33.402,41	0,00	0,00	0,00	0,00	0,00	0,00	-40.000,00	0,00	0,00
Investition I-5410-003												
Gewerbegebiet Himmelweiler -Straßen												
2	+ Einzahlungen a. Investitionsbeiträgen und ähnl. Entgelten f. Investitionstät.	1.248.000,00	48.000,00	0,00	48.000,00	240.000,00	400.000,00	0,00	180.000,00	0,00	0,00	0,00
6	= Summe der Einzahlungen aus Investitionstätigkeit (Summe Nr. 1 - 5)	1.248.000,00	48.000,00	0,00	48.000,00	240.000,00	400.000,00	0,00	180.000,00	0,00	0,00	0,00


Investitionsprogramm Gemeinde Dornstadt 2021

<div style="display: flex; align-items: center;">  <div> <h3 style="margin: 0;">Investitionsprogramm</h3> <p style="margin: 0;">Gemeinde Dornstadt</p> </div> </div>												
Nr.	Investitionsmaßnahmen Einzahlungs- und Auszahlungsarten	Gesamtang. z. Maßnahme -nachrichtl.-	Bisher finanziert	Ermächtigungs- übertragungen aus Vorvorj.	Ergebnis 2019	Ansatz 2020	Ansatz 2021	Verpflichtungs- ermächtigungen Haushaltsjahr	Plan 2022	Plan 2023	Plan 2024	Finanzbedarf weitere Jahre -nachrichtl.-
8	- Auszahlungen für Baumaßnahmen	-200.000,00	0,00	0,00	0,00	0,00	0,00	0,00	0,00	-200.000,00	0,00	0,00 0,00
13	= Summe der Auszahlungen aus Investitionstätigkeit (Summe Nr. 7 - 12)	-200.000,00	0,00	0,00	0,00	0,00	0,00	0,00	0,00	-200.000,00	0,00	0,00 0,00
14	= Saldo aus Investitionstätigkeit (Saldo Nr. 6 + 13)	1.048.000,00	48.000,00	0,00	48.000,00	240.000,00	400.000,00	0,00	180.000,00	-200.000,00	0,00	0,00 0,00
16	= Gesamtkosten der Maßnahme (Summe Nr. 13 + 15)	-200.000,00	0,00	0,00	0,00	0,00	0,00	0,00	0,00	-200.000,00	0,00	0,00 0,00
Investition I-5410-004												
Baugebiet Schwarzhülenäcker II -Straßen												
2	+ Einzahlungen a. Investitionsbeiträgen und ähnl. Entgelten f. Investitionstät.	1.231.000,00	0,00	0,00	0,00	518.000,00	370.000,00	0,00	55.000,00	0,00	0,00	0,00 0,00
6	= Summe der Einzahlungen aus Investitionstätigkeit (Summe Nr. 1 - 5)	1.231.000,00	0,00	0,00	0,00	518.000,00	370.000,00	0,00	55.000,00	0,00	0,00	0,00 0,00
8	- Auszahlungen für Baumaßnahmen	-480.000,00	-27.794,60	0,00	-18.794,60	-140.000,00	0,00	0,00	0,00	0,00	0,00	0,00 0,00
13	= Summe der Auszahlungen aus Investitionstätigkeit (Summe Nr. 7 - 12)	-480.000,00	-27.794,60	0,00	-18.794,60	-140.000,00	0,00	0,00	0,00	0,00	0,00	0,00 0,00
14	= Saldo aus Investitionstätigkeit (Saldo Nr. 6 + 13)	751.000,00	-27.794,60	0,00	-18.794,60	378.000,00	370.000,00	0,00	55.000,00	0,00	0,00	0,00 0,00


Investitionsprogramm Gemeinde Dornstadt 2021

<div style="display: flex; align-items: center;">  <div> <h3 style="margin: 0;">Investitionsprogramm</h3> <p style="margin: 0;">Gemeinde Dornstadt</p> </div> </div>												
Nr.	Investitionsmaßnahmen Einzahlungs- und Auszahlungsarten	Gesamtang. z. Maßnahme -nachrichtl.-	Bisher finanziert	Ermächtigungs- übertragungen aus Vorvorj.	Ergebnis 2019	Ansatz 2020	Ansatz 2021	Verpflichtungs- ermächtigungen Haushaltsjahr	Plan 2022	Plan 2023	Plan 2024	Finanzbedarf weitere Jahre -nachrichtl.-
16	= Gesamtkosten der Maßnahme (Summe Nr. 13 + 15)	-480.000,00	-27.794,60	0,00	-18.794,60	-140.000,00	0,00	0,00	0,00	0,00	0,00	0,00
Investition I-5410-005												
Baugebiet Dornstadter Weg -Straßen												
2	+ Einzahlungen a. Investitionsbeiträgen und ähnl. Entgelten f. Investitionstät.	400.000,00	0,00	0,00	0,00	0,00	0,00	0,00	200.000,00	200.000,00	0,00	0,00
6	= Summe der Einzahlungen aus Investitionstätigkeit (Summe Nr. 1 - 5)	400.000,00	0,00	0,00	0,00	0,00	0,00	0,00	200.000,00	200.000,00	0,00	0,00
8	- Auszahlungen für Baumaßnahmen	-400.000,00	0,00	0,00	0,00	0,00	0,00	0,00	-100.000,00	-300.000,00	0,00	0,00
13	= Summe der Auszahlungen aus Investitionstätigkeit (Summe Nr. 7 - 12)	-400.000,00	0,00	0,00	0,00	0,00	0,00	0,00	-100.000,00	-300.000,00	0,00	0,00
14	= Saldo aus Investitionstätigkeit (Saldo Nr. 6 + 13)	0,00	0,00	0,00	0,00	0,00	0,00	0,00	100.000,00	-100.000,00	0,00	0,00
16	= Gesamtkosten der Maßnahme (Summe Nr. 13 + 15)	-400.000,00	0,00	0,00	0,00	0,00	0,00	0,00	-100.000,00	-300.000,00	0,00	0,00
Investition I-5410-006												
Baugebiet Breite IV -Straßen												


Investitionsprogramm Gemeinde Dornstadt 2021

<div style="display: flex; align-items: center;">  <div> <h3 style="margin: 0;">Investitionsprogramm</h3> <p style="margin: 0;">Gemeinde Dornstadt</p> </div> </div>												
Nr.	Investitionsmaßnahmen Einzahlungs- und Auszahlungsarten	Gesamtang. z. Maßnahme -nachrichtl.-	Bisher finanziert	Ermächtigungs- übertragungen aus Vorvorj.	Ergebnis 2019	Ansatz 2020	Ansatz 2021	Verpflichtungs- ermächtigungen Haushaltsjahr	Plan 2022	Plan 2023	Plan 2024	Finanzbedarf weitere Jahre -nachrichtl.-
2	+ Einzahlungen a. Investitionsbeiträgen und ähnl. Entgelten f. Investitionstät.	19.000,00	18.898,50	0,00	0,00	0,00	0,00	0,00	0,00	0,00	0,00	0,00 0,00
6	= Summe der Einzahlungen aus Investitionstätigkeit (Summe Nr. 1 - 5)	19.000,00	18.898,50	0,00	0,00	0,00	0,00	0,00	0,00	0,00	0,00	0,00 0,00
8	- Auszahlungen für Baumaßnahmen	-82.000,00	0,00	0,00	0,00	-41.000,00	0,00	0,00	0,00	-41.000,00	0,00	0,00 0,00
13	= Summe der Auszahlungen aus Investitionstätigkeit (Summe Nr. 7 - 12)	-82.000,00	0,00	0,00	0,00	-41.000,00	0,00	0,00	0,00	-41.000,00	0,00	0,00 0,00
14	= Saldo aus Investitionstätigkeit (Saldo Nr. 6 + 13)	-63.000,00	18.898,50	0,00	0,00	-41.000,00	0,00	0,00	0,00	-41.000,00	0,00	0,00 0,00
16	= Gesamtkosten der Maßnahme (Summe Nr. 13 + 15)	-82.000,00	0,00	0,00	0,00	-41.000,00	0,00	0,00	0,00	-41.000,00	0,00	0,00 0,00
Investition I-5410-007												
Baugebiet Böttinger Weg -Straßen												
2	+ Einzahlungen a. Investitionsbeiträgen und ähnl. Entgelten f. Investitionstät.	421.000,00	460.239,33	0,00	73.839,33	0,00	0,00	0,00	0,00	0,00	0,00	0,00 0,00
6	= Summe der Einzahlungen aus Investitionstätigkeit (Summe Nr. 1 - 5)	421.000,00	460.239,33	0,00	73.839,33	0,00	0,00	0,00	0,00	0,00	0,00	0,00 0,00
8	- Auszahlungen für Baumaßnahmen	-105.000,00	-63.946,17	0,00	0,00	0,00	0,00	0,00	0,00	-45.000,00	0,00	0,00 0,00


Investitionsprogramm Gemeinde Dornstadt 2021

<div style="display: flex; align-items: center;">  <div> <h3 style="margin: 0;">Investitionsprogramm</h3> <p style="margin: 0;">Gemeinde Dornstadt</p> </div> </div>												
Nr.	Investitionsmaßnahmen Einzahlungs- und Auszahlungsarten	Gesamtang. z. Maßnahme -nachrichtl.-	Bisher finanziert	Ermächtigungs- übertragungen aus Vorvorj.	Ergebnis 2019	Ansatz 2020	Ansatz 2021	Verpflichtungs- ermächtigungen Haushaltsjahr	Plan 2022	Plan 2023	Plan 2024	Finanzbedarf weitere Jahre -nachrichtl.-
13	= Summe der Auszahlungen aus Investitionstätigkeit (Summe Nr. 7 - 12)	-105.000,00	-63.946,17	0,00	0,00	0,00	0,00	0,00	0,00	-45.000,00	0,00	0,00
14	= Saldo aus Investitionstätigkeit (Saldo Nr. 6 + 13)	316.000,00	396.293,16	0,00	73.839,33	0,00	0,00	0,00	0,00	-45.000,00	0,00	0,00
16	= Gesamtkosten der Maßnahme (Summe Nr. 13 + 15)	-105.000,00	-63.946,17	0,00	0,00	0,00	0,00	0,00	0,00	-45.000,00	0,00	0,00
Investition I-5410-008												
Baugebiet Hahnenweide -Straßen												
2	+ Einzahlungen a. Investitionsbeiträgen und ähn. Entgelten f. Investitionstät.	1.383.000,00	560.092,89	0,00	560.092,89	265.000,00	213.000,00	0,00	0,00	0,00	0,00	0,00
6	= Summe der Einzahlungen aus Investitionstätigkeit (Summe Nr. 1 - 5)	1.383.000,00	560.092,89	0,00	560.092,89	265.000,00	213.000,00	0,00	0,00	0,00	0,00	0,00
8	- Auszahlungen für Baumaßnahmen	-495.000,00	-269.159,77	0,00	0,00	0,00	0,00	0,00	-45.000,00	0,00	0,00	0,00
13	= Summe der Auszahlungen aus Investitionstätigkeit (Summe Nr. 7 - 12)	-495.000,00	-269.159,77	0,00	0,00	0,00	0,00	0,00	-45.000,00	0,00	0,00	0,00
14	= Saldo aus Investitionstätigkeit (Saldo Nr. 6 + 13)	888.000,00	290.933,12	0,00	560.092,89	265.000,00	213.000,00	0,00	-45.000,00	0,00	0,00	0,00


Investitionsprogramm Gemeinde Dornstadt 2021

<div style="display: flex; align-items: center;">  <div> <h3 style="margin: 0;">Investitionsprogramm</h3> <p style="margin: 0;">Gemeinde Dornstadt</p> </div> </div>												
Nr.	Investitionsmaßnahmen Einzahlungs- und Auszahlungsarten	Gesamtang. z. Maßnahme -nachrichtl.-	Bisher finanziert	Ermächtigungs- übertragungen aus Vorvorj.	Ergebnis 2019	Ansatz 2020	Ansatz 2021	Verpflichtungs- ermächtigungen Haushaltsjahr	Plan 2022	Plan 2023	Plan 2024	Finanzbedarf weitere Jahre -nachrichtl.-
16	= Gesamtkosten der Maßnahme (Summe Nr. 13 + 15)	-495.000,00	-269.159,77	0,00	0,00	0,00	0,00	0,00	-45.000,00	0,00	0,00	0,00
Investition I-5410-009												
Radwege												
1	+ Einzahlungen aus Investitionszuwendungen	155.000,00	0,00	0,00	0,00	100.000,00	35.000,00	0,00	0,00	0,00	0,00	0,00
2	+ Einzahlungen a. Investitionsbeiträgen und äbnl. Entgelten f. Investitionstät.	100.000,00	0,00	0,00	0,00	0,00	0,00	0,00	0,00	0,00	0,00	0,00
5	+ Einzahlungen für sonstige Investitionstätigkeit	0,00	35.000,00	0,00	0,00	0,00	0,00	0,00	0,00	0,00	0,00	0,00
6	= Summe der Einzahlungen aus Investitionstätigkeit (Summe Nr. 1 - 5)	255.000,00	35.000,00	0,00	0,00	100.000,00	35.000,00	0,00	0,00	0,00	0,00	0,00
8	- Auszahlungen für Baumaßnahmen	-1.110.000,00	-51.360,99	0,00	-6.011,18	-250.000,00	-180.000,00	0,00	-25.000,00	-25.000,00	-25.000,00	0,00
11	- Auszahlungen für Investitionsförderungsmaßnahmen	0,00	-150.899,23	0,00	-10.636,24	0,00	0,00	0,00	0,00	0,00	0,00	0,00
13	= Summe der Auszahlungen aus Investitionstätigkeit (Summe Nr. 7 - 12)	-1.110.000,00	-202.260,22	0,00	-16.647,42	-250.000,00	-180.000,00	0,00	-25.000,00	-25.000,00	-25.000,00	0,00
14	= Saldo aus Investitionstätigkeit (Saldo Nr. 6 + 13)	-855.000,00	-167.260,22	0,00	-16.647,42	-150.000,00	-145.000,00	0,00	-25.000,00	-25.000,00	-25.000,00	0,00


Investitionsprogramm Gemeinde Dornstadt 2021

<div style="display: flex; align-items: center;">  <div style="margin-left: 20px;"> <h3 style="margin: 0;">Investitionsprogramm</h3> <p style="margin: 0;">Gemeinde Dornstadt</p> </div> </div>												
Nr.	Investitionsmaßnahmen Einzahlungs- und Auszahlungsarten	Gesamtang. z. Maßnahme -nachrichtl.-	Bisher finanziert	Ermächtigungs- übertragungen aus Vorvorj.	Ergebnis 2019	Ansatz 2020	Ansatz 2021	Verpflichtungs- ermächtigungen Haushaltsjahr	Plan 2022	Plan 2023	Plan 2024	Finanzbedarf weitere Jahre -nachrichtl.-
16	= Gesamtkosten der Maßnahme (Summe Nr. 13 + 15)	-1.110.000,00	-202.260,22	0,00	-16.647,42	-250.000,00	-180.000,00	0,00	-25.000,00	-25.000,00	-25.000,00	0,00 0,00
Investition I-5410-010												
Bahn- und Autobahnbrücken												
1	+ Einzahlungen aus Investitionszuwendungen	2.900.000,00	0,00	0,00	0,00	900.000,00	0,00	0,00	0,00	0,00	0,00	0,00 0,00
6	= Summe der Einzahlungen aus Investitionstätigkeit (Summe Nr. 1 - 5)	2.900.000,00	0,00	0,00	0,00	900.000,00	0,00	0,00	0,00	0,00	0,00	0,00 0,00
14	= Saldo aus Investitionstätigkeit (Saldo Nr. 6 + 13)	2.900.000,00	0,00	0,00	0,00	900.000,00	0,00	0,00	0,00	0,00	0,00	0,00 0,00
Investition I-5410-011												
Parkplätze + Gehweg Jahnweg, Zufahrt FGZ												
8	- Auszahlungen für Baumaßnahmen	-15.000,00	0,00	0,00	0,00	0,00	0,00	0,00	0,00	0,00	0,00	0,00 0,00
13	= Summe der Auszahlungen aus Investitionstätigkeit (Summe Nr. 7 - 12)	-15.000,00	0,00	0,00	0,00	0,00	0,00	0,00	0,00	0,00	0,00	0,00 0,00
14	= Saldo aus Investitionstätigkeit (Saldo Nr. 6 + 13)	-15.000,00	0,00	0,00	0,00	0,00	0,00	0,00	0,00	0,00	0,00	0,00 0,00


Investitionsprogramm Gemeinde Dornstadt 2021

<div style="display: flex; align-items: center;">  <div> <h3 style="margin: 0;">Investitionsprogramm</h3> <p style="margin: 0;">Gemeinde Dornstadt</p> </div> </div>												
Nr.	Investitionsmaßnahmen Einzahlungs- und Auszahlungsarten	Gesamtang. z. Maßnahme -nachrichtl.-	Bisher finanziert	Ermächtigungs- übertragungen aus Vorvorj.	Ergebnis 2019	Ansatz 2020	Ansatz 2021	Verpflichtungs- ermächtigungen Haushaltsjahr	Plan 2022	Plan 2023	Plan 2024	Finanzbedarf weitere Jahre -nachrichtl.-
16	= Gesamtkosten der Maßnahme (Summe Nr. 13 + 15)	-15.000,00	0,00	0,00	0,00	0,00	0,00	0,00	0,00	0,00	0,00	0,00
Investition I-5410-012												
Baugebiet Im Anger I -Straßen												
2	+ Einzahlungen a. Investitionsbeiträgen und ähnl. Entgelten f. Investitionstät.	585.000,00	0,00	0,00	0,00	262.000,00	170.000,00	0,00	40.000,00	0,00	55.000,00	0,00
6	= Summe der Einzahlungen aus Investitionstätigkeit (Summe Nr. 1 - 5)	585.000,00	0,00	0,00	0,00	262.000,00	170.000,00	0,00	40.000,00	0,00	55.000,00	0,00
8	- Auszahlungen für Baumaßnahmen	-300.000,00	-46.280,66	0,00	-44.564,69	-100.000,00	0,00	0,00	0,00	0,00	0,00	0,00
13	= Summe der Auszahlungen aus Investitionstätigkeit (Summe Nr. 7 - 12)	-300.000,00	-46.280,66	0,00	-44.564,69	-100.000,00	0,00	0,00	0,00	0,00	0,00	0,00
14	= Saldo aus Investitionstätigkeit (Saldo Nr. 6 + 13)	285.000,00	-46.280,66	0,00	-44.564,69	162.000,00	170.000,00	0,00	40.000,00	0,00	55.000,00	0,00
16	= Gesamtkosten der Maßnahme (Summe Nr. 13 + 15)	-300.000,00	-46.280,66	0,00	-44.564,69	-100.000,00	0,00	0,00	0,00	0,00	0,00	0,00
Investition I-5410-013												
Gartenstraße -Erneuerung Belag												


Investitionsprogramm Gemeinde Dornstadt 2021

<div style="display: flex; align-items: center;">  <div> <h3 style="margin: 0;">Investitionsprogramm</h3> <p style="margin: 0;">Gemeinde Dornstadt</p> </div> </div>												
Nr.	Investitionsmaßnahmen Einzahlungs- und Auszahlungsarten	Gesamtang. z. Maßnahme -nachrichtl.-	Bisher finanziert	Ermächtigungs- übertragungen aus Vorvorj.	Ergebnis 2019	Ansatz 2020	Ansatz 2021	Verpflichtungs- ermächtigungen Haushaltsjahr	Plan 2022	Plan 2023	Plan 2024	Finanzbedarf weitere Jahre -nachrichtl.-
8	- Auszahlungen für Baumaßnahmen	-155.000,00	-172.303,46	0,00	0,00	0,00	0,00	0,00	0,00	0,00	0,00	0,00 0,00
13	= Summe der Auszahlungen aus Investitionstätigkeit (Summe Nr. 7 - 12)	-155.000,00	-172.303,46	0,00	0,00	0,00	0,00	0,00	0,00	0,00	0,00	0,00 0,00
14	= Saldo aus Investitionstätigkeit (Saldo Nr. 6 + 13)	-155.000,00	-172.303,46	0,00	0,00	0,00	0,00	0,00	0,00	0,00	0,00	0,00 0,00
16	= Gesamtkosten der Maßnahme (Summe Nr. 13 + 15)	-155.000,00	-172.303,46	0,00	0,00	0,00	0,00	0,00	0,00	0,00	0,00	0,00 0,00
Investition I-5410-014												
Junkerstraße Temmenhausen -Straßensan.												
8	- Auszahlungen für Baumaßnahmen	-40.000,00	-178,50	0,00	-178,50	-20.000,00	0,00	0,00	0,00	0,00	0,00	0,00 0,00
13	= Summe der Auszahlungen aus Investitionstätigkeit (Summe Nr. 7 - 12)	-40.000,00	-178,50	0,00	-178,50	-20.000,00	0,00	0,00	0,00	0,00	0,00	0,00 0,00
14	= Saldo aus Investitionstätigkeit (Saldo Nr. 6 + 13)	-40.000,00	-178,50	0,00	-178,50	-20.000,00	0,00	0,00	0,00	0,00	0,00	0,00 0,00
16	= Gesamtkosten der Maßnahme (Summe Nr. 13 + 15)	-40.000,00	-178,50	0,00	-178,50	-20.000,00	0,00	0,00	0,00	0,00	0,00	0,00 0,00
Investition I-5410-015												


Investitionsprogramm Gemeinde Dornstadt 2021

<div style="display: flex; align-items: center;">  <div> <h3 style="margin: 0;">Investitionsprogramm</h3> <p style="margin: 0;">Gemeinde Dornstadt</p> </div> </div>												
Nr.	Investitionsmaßnahmen Einzahlungs- und Auszahlungsarten	Gesamtang. z. Maßnahme -nachrichtl.-	Bisher finanziert	Ermächtigungs- übertragungen aus Vorvorj.	Ergebnis 2019	Ansatz 2020	Ansatz 2021	Verpflichtungs- ermächtigungen Haushaltsjahr	Plan 2022	Plan 2023	Plan 2024	Finanzbedarf weitere Jahre -nachrichtl.-
Mehrzweckhalle Scharenstetten - Straßen												
8	- Auszahlungen für Baumaßnahmen	-1.350.000,00	-258.300,32	0,00	-255.845,23	-150.000,00	0,00	0,00	0,00	0,00	0,00	0,00
13	= Summe der Auszahlungen aus Investitionstätigkeit (Summe Nr. 7 - 12)	-1.350.000,00	-258.300,32	0,00	-255.845,23	-150.000,00	0,00	0,00	0,00	0,00	0,00	0,00
14	= Saldo aus Investitionstätigkeit (Saldo Nr. 6 + 13)	-1.350.000,00	-258.300,32	0,00	-255.845,23	-150.000,00	0,00	0,00	0,00	0,00	0,00	0,00
16	= Gesamtkosten der Maßnahme (Summe Nr. 13 + 15)	-1.350.000,00	-258.300,32	0,00	-255.845,23	-150.000,00	0,00	0,00	0,00	0,00	0,00	0,00
Investition I-5410-016												
Kreisverkehr Beimerstetter Str. Do. -Straße												
7	- Auszahlungen für den Erwerb von Grundstücken und Gebäuden	0,00	-215,39	0,00	0,00	0,00	0,00	0,00	0,00	0,00	0,00	0,00
8	- Auszahlungen für Baumaßnahmen	-1.100.000,00	-368.001,67	0,00	-336.485,87	0,00	0,00	0,00	0,00	0,00	0,00	0,00
13	= Summe der Auszahlungen aus Investitionstätigkeit (Summe Nr. 7 - 12)	-1.100.000,00	-368.217,06	0,00	-336.485,87	0,00	0,00	0,00	0,00	0,00	0,00	0,00
14	= Saldo aus Investitionstätigkeit (Saldo Nr. 6 + 13)	-1.100.000,00	-368.217,06	0,00	-336.485,87	0,00	0,00	0,00	0,00	0,00	0,00	0,00


Investitionsprogramm Gemeinde Dornstadt 2021

<div style="display: flex; align-items: center;">  <div> <h3 style="margin: 0;">Investitionsprogramm</h3> <p style="margin: 0;">Gemeinde Dornstadt</p> </div> </div>												
Nr.	Investitionsmaßnahmen Einzahlungs- und Auszahlungsarten	Gesamtang. z. Maßnahme -nachrichtl.-	Bisher finanziert	Ermächtigungs- übertragungen aus Vorvorj.	Ergebnis 2019	Ansatz 2020	Ansatz 2021	Verpflichtungs- ermächtigungen Haushaltsjahr	Plan 2022	Plan 2023	Plan 2024	Finanzbedarf weitere Jahre -nachrichtl.-
16	= Gesamtkosten der Maßnahme (Summe Nr. 13 + 15)	-1.100.000,00	-368.217,06	0,00	-336.485,87	0,00	0,00	0,00	0,00	0,00	0,00	0,00
Investition I-5410-017												
Elchinger Weg Tomerdingen -Sanierung												
8	- Auszahlungen für Baumaßnahmen	0,00	-40.914,09	0,00	0,00	0,00	0,00	0,00	0,00	0,00	0,00	0,00
13	= Summe der Auszahlungen aus Investitionstätigkeit (Summe Nr. 7 - 12)	0,00	-40.914,09	0,00	0,00	0,00	0,00	0,00	0,00	0,00	0,00	0,00
14	= Saldo aus Investitionstätigkeit (Saldo Nr. 6 + 13)	0,00	-40.914,09	0,00	0,00	0,00	0,00	0,00	0,00	0,00	0,00	0,00
16	= Gesamtkosten der Maßnahme (Summe Nr. 13 + 15)	0,00	-40.914,09	0,00	0,00	0,00	0,00	0,00	0,00	0,00	0,00	0,00
Investition I-5410-018												
Barrierefreie Bushaltestellen												
1	+ Einzahlungen aus Investitionszuwendungen	195.000,00	0,00	0,00	0,00	40.000,00	40.000,00	0,00	25.000,00	25.000,00	25.000,00	0,00
6	= Summe der Einzahlungen aus Investitionstätigkeit (Summe Nr. 1 - 5)	195.000,00	0,00	0,00	0,00	40.000,00	40.000,00	0,00	25.000,00	25.000,00	25.000,00	0,00


Investitionsprogramm Gemeinde Dornstadt 2021

<div style="display: flex; align-items: center; justify-content: space-between;">  <div style="text-align: center;"> <h3 style="margin: 0;">Investitionsprogramm</h3> <p style="margin: 0;">Gemeinde Dornstadt</p> </div> </div>												
Nr.	Investitionsmaßnahmen Einzahlungs- und Auszahlungsarten	Gesamtang. z. Maßnahme -nachrichtl.-	Bisher finanziert	Ermächtigungs- übertragungen aus Vorvorj.	Ergebnis 2019	Ansatz 2020	Ansatz 2021	Verpflichtungs- ermächtigungen Haushaltsjahr	Plan 2022	Plan 2023	Plan 2024	Finanzbedarf weitere Jahre -nachrichtl.-
8	- Auszahlungen für Baumaßnahmen	-770.000,00	-1.340,73	0,00	0,00	-120.000,00	-150.000,00	0,00	-100.000,00	-100.000,00	-100.000,00	0,00 0,00
13	= Summe der Auszahlungen aus Investitionstätigkeit (Summe Nr. 7 - 12)	-770.000,00	-1.340,73	0,00	0,00	-120.000,00	-150.000,00	0,00	-100.000,00	-100.000,00	-100.000,00	0,00 0,00
14	= Saldo aus Investitionstätigkeit (Saldo Nr. 6 + 13)	-575.000,00	-1.340,73	0,00	0,00	-80.000,00	-110.000,00	0,00	-75.000,00	-75.000,00	-75.000,00	0,00 0,00
16	= Gesamtkosten der Maßnahme (Summe Nr. 13 + 15)	-770.000,00	-1.340,73	0,00	0,00	-120.000,00	-150.000,00	0,00	-100.000,00	-100.000,00	-100.000,00	0,00 0,00
Investition I-5410-019												
Gehweg Scharenstetten Richtung Merklingen												
8	- Auszahlungen für Baumaßnahmen	-200.000,00	-94.565,36	0,00	-94.565,36	0,00	0,00	0,00	0,00	0,00	0,00	0,00 0,00
13	= Summe der Auszahlungen aus Investitionstätigkeit (Summe Nr. 7 - 12)	-200.000,00	-94.565,36	0,00	-94.565,36	0,00	0,00	0,00	0,00	0,00	0,00	0,00 0,00
14	= Saldo aus Investitionstätigkeit (Saldo Nr. 6 + 13)	-200.000,00	-94.565,36	0,00	-94.565,36	0,00	0,00	0,00	0,00	0,00	0,00	0,00 0,00
16	= Gesamtkosten der Maßnahme (Summe Nr. 13 + 15)	-200.000,00	-94.565,36	0,00	-94.565,36	0,00	0,00	0,00	0,00	0,00	0,00	0,00 0,00
Investition I-5410-020												


Investitionsprogramm Gemeinde Dornstadt 2021

<div style="display: flex; align-items: center;">  <div> <h3 style="margin: 0;">Investitionsprogramm</h3> <p style="margin: 0;">Gemeinde Dornstadt</p> </div> </div>												
Nr.	Investitionsmaßnahmen Einzahlungs- und Auszahlungsarten	Gesamtang. z. Maßnahme -nachrichtl.-	Bisher finanziert	Ermächtigungs- übertragungen aus Vorvorj.	Ergebnis 2019	Ansatz 2020	Ansatz 2021	Verpflichtungs- ermächtigungen Haushaltsjahr	Plan 2022	Plan 2023	Plan 2024	Finanzbedarf weitere Jahre -nachrichtl.-
Gehweg Fildeweg Tomerdingen												
8	- Auszahlungen für Baumaßnahmen	-25.000,00	0,00	0,00	0,00	0,00	0,00	0,00	0,00	0,00	0,00	0,00
13	= Summe der Auszahlungen aus Investitionstätigkeit (Summe Nr. 7 - 12)	-25.000,00	0,00	0,00	0,00	0,00	0,00	0,00	0,00	0,00	0,00	0,00
14	= Saldo aus Investitionstätigkeit (Saldo Nr. 6 + 13)	-25.000,00	0,00	0,00	0,00	0,00	0,00	0,00	0,00	0,00	0,00	0,00
16	= Gesamtkosten der Maßnahme (Summe Nr. 13 + 15)	-25.000,00	0,00	0,00	0,00	0,00	0,00	0,00	0,00	0,00	0,00	0,00
Investition I-5410-021												
Baukosten Anteil Arkadien/ Hauffstr./ Alte Landstr												
8	- Auszahlungen für Baumaßnahmen	-325.000,00	0,00	0,00	0,00	0,00	-270.000,00	0,00	-30.000,00	0,00	0,00	0,00
13	= Summe der Auszahlungen aus Investitionstätigkeit (Summe Nr. 7 - 12)	-325.000,00	0,00	0,00	0,00	0,00	-270.000,00	0,00	-30.000,00	0,00	0,00	0,00
14	= Saldo aus Investitionstätigkeit (Saldo Nr. 6 + 13)	-325.000,00	0,00	0,00	0,00	0,00	-270.000,00	0,00	-30.000,00	0,00	0,00	0,00
16	= Gesamtkosten der Maßnahme (Summe Nr. 13 + 15)	-325.000,00	0,00	0,00	0,00	0,00	-270.000,00	0,00	-30.000,00	0,00	0,00	0,00


Investitionsprogramm Gemeinde Dornstadt 2021

<div style="display: flex; align-items: center;">  <div> <h3 style="margin: 0;">Investitionsprogramm</h3> <p style="margin: 0;">Gemeinde Dornstadt</p> </div> </div>												
Nr.	Investitionsmaßnahmen Einzahlungs- und Auszahlungsarten	Gesamtang. z. Maßnahme -nachrichtl.-	Bisher finanziert	Ermächtigungs- übertragungen aus Vorvorj.	Ergebnis 2019	Ansatz 2020	Ansatz 2021	Verpflichtungs- ermächtigungen Haushaltsjahr	Plan 2022	Plan 2023	Plan 2024	Finanzbedarf weitere Jahre -nachrichtl.-
Investition I-5410-022												
Friedhofweg Scharenstetten												
8	- Auszahlungen für Baumaßnahmen	-350.000,00	-174.357,08	0,00	-112.402,06	0,00	0,00	0,00	0,00	0,00	0,00	0,00
13	= Summe der Auszahlungen aus Investitionstätigkeit (Summe Nr. 7 - 12)	-350.000,00	-174.357,08	0,00	-112.402,06	0,00	0,00	0,00	0,00	0,00	0,00	0,00
14	= Saldo aus Investitionstätigkeit (Saldo Nr. 6 + 13)	-350.000,00	-174.357,08	0,00	-112.402,06	0,00	0,00	0,00	0,00	0,00	0,00	0,00
16	= Gesamtkosten der Maßnahme (Summe Nr. 13 + 15)	-350.000,00	-174.357,08	0,00	-112.402,06	0,00	0,00	0,00	0,00	0,00	0,00	0,00
Investition I-5410-023												
Bergweg Temmenhausen												
2	+ Einzahlungen a. Investitionsbeiträgen und ähnl. Entgelten f. Investitionstät.	345.000,00	0,00	0,00	0,00	90.000,00	90.000,00	0,00	0,00	0,00	0,00	0,00
6	= Summe der Einzahlungen aus Investitionstätigkeit (Summe Nr. 1 - 5)	345.000,00	0,00	0,00	0,00	90.000,00	90.000,00	0,00	0,00	0,00	0,00	0,00
8	- Auszahlungen für Baumaßnahmen	-372.000,00	-8.385,31	0,00	0,00	-96.000,00	-100.000,00	0,00	0,00	0,00	0,00	0,00


Investitionsprogramm Gemeinde Dornstadt 2021

<div style="display: flex; justify-content: space-between; align-items: center;">  <div style="text-align: center;"> <h3 style="margin: 0;">Investitionsprogramm</h3> <p style="margin: 0;">Gemeinde Dornstadt</p> </div> </div>												
Nr.	Investitionsmaßnahmen Einzahlungs- und Auszahlungsarten	Gesamtang. z. Maßnahme -nachrichtl.-	Bisher finanziert	Ermächtigungs- übertragungen aus Vorvorj.	Ergebnis 2019	Ansatz 2020	Ansatz 2021	Verpflichtungs- ermächtigungen Haushaltsjahr	Plan 2022	Plan 2023	Plan 2024	Finanzbedarf weitere Jahre -nachrichtl.-
13	= Summe der Auszahlungen aus Investitionstätigkeit (Summe Nr. 7 - 12)	-372.000,00	-8.385,31	0,00	0,00	-96.000,00	-100.000,00	0,00	0,00	0,00	0,00	0,00
14	= Saldo aus Investitionstätigkeit (Saldo Nr. 6 + 13)	-27.000,00	-8.385,31	0,00	0,00	-6.000,00	-10.000,00	0,00	0,00	0,00	0,00	0,00
16	= Gesamtkosten der Maßnahme (Summe Nr. 13 + 15)	-372.000,00	-8.385,31	0,00	0,00	-96.000,00	-100.000,00	0,00	0,00	0,00	0,00	0,00
Investition I-5410-026												
Radwege Lange Straße- Kreisverkehr Beim. Str.												
8	- Auszahlungen für Baumaßnahmen	-300.000,00	-101.112,49	0,00	-84.412,49	0,00	0,00	0,00	0,00	0,00	0,00	0,00
13	= Summe der Auszahlungen aus Investitionstätigkeit (Summe Nr. 7 - 12)	-300.000,00	-101.112,49	0,00	-84.412,49	0,00	0,00	0,00	0,00	0,00	0,00	0,00
14	= Saldo aus Investitionstätigkeit (Saldo Nr. 6 + 13)	-300.000,00	-101.112,49	0,00	-84.412,49	0,00	0,00	0,00	0,00	0,00	0,00	0,00
16	= Gesamtkosten der Maßnahme (Summe Nr. 13 + 15)	-300.000,00	-101.112,49	0,00	-84.412,49	0,00	0,00	0,00	0,00	0,00	0,00	0,00
Investition I-5410-029												
NBG Mähringer Weg - Straße												

Investitionsprogramm Gemeinde Dornstadt 2021

 Investitionsprogramm Gemeinde Dornstadt												
Nr.	Investitionsmaßnahmen Einzahlungs- und Auszahlungsarten	Gesamtang. z. Maßnahme -nachrichtl.-	Bisher finanziert	Ermächtigungs- übertragungen aus Vorvorj.	Ergebnis 2019	Ansatz 2020	Ansatz 2021	Verpflichtungs- ermächtigungen Haushaltsjahr	Plan 2022	Plan 2023	Plan 2024	Finanzbedarf weitere Jahre -nachrichtl.-
2	+ Einzahlungen a. Investitionsbeiträgen und ähnl. Entgelten f. Investitionstät.	380.000,00	0,00	0,00	0,00	0,00	0,00	0,00	200.000,00	90.000,00	90.000,00	0,00 0,00
6	= Summe der Einzahlungen aus Investitionstätigkeit (Summe Nr. 1 - 5)	380.000,00	0,00	0,00	0,00	0,00	0,00	0,00	200.000,00	90.000,00	90.000,00	0,00 0,00
8	- Auszahlungen für Baumaßnahmen	-600.000,00	0,00	0,00	0,00	0,00	0,00	0,00	-200.000,00	-400.000,00	0,00	0,00 0,00
13	= Summe der Auszahlungen aus Investitionstätigkeit (Summe Nr. 7 - 12)	-600.000,00	0,00	0,00	0,00	0,00	0,00	0,00	-200.000,00	-400.000,00	0,00	0,00 0,00
14	= Saldo aus Investitionstätigkeit (Saldo Nr. 6 + 13)	-220.000,00	0,00	0,00	0,00	0,00	0,00	0,00	0,00	-310.000,00	90.000,00	0,00 0,00
16	= Gesamtkosten der Maßnahme (Summe Nr. 13 + 15)	-600.000,00	0,00	0,00	0,00	0,00	0,00	0,00	-200.000,00	-400.000,00	0,00	0,00 0,00
Investition I-5410-030												
Albrecht-Berblinger-Straße - Beteiligung												
8	- Auszahlungen für Baumaßnahmen	-300.000,00	0,00	0,00	0,00	-300.000,00	0,00	0,00	0,00	0,00	0,00	0,00 0,00
11	- Auszahlungen für Investitionsförderungsmaßnahmen	-110.000,00	-290.000,00	0,00	-290.000,00	0,00	-110.000,00	0,00	0,00	0,00	0,00	0,00 0,00
13	= Summe der Auszahlungen aus Investitionstätigkeit (Summe Nr. 7 - 12)	-410.000,00	-290.000,00	0,00	-290.000,00	-300.000,00	-110.000,00	0,00	0,00	0,00	0,00	0,00 0,00

Investitionsprogramm Gemeinde Dornstadt 2021

 Investitionsprogramm Gemeinde Dornstadt												
Nr.	Investitionsmaßnahmen Einzahlungs- und Auszahlungsarten	Gesamtang. z. Maßnahme -nachrichtl.-	Bisher finanziert	Ermächtigungs- übertragungen aus Vorvorj.	Ergebnis 2019	Ansatz 2020	Ansatz 2021	Verpflichtungs- ermächtigungen Haushaltsjahr	Plan 2022	Plan 2023	Plan 2024	Finanzbedarf weitere Jahre -nachrichtl.-
14	= Saldo aus Investitionstätigkeit (Saldo Nr. 6 + 13)	-410.000,00	-290.000,00	0,00	-290.000,00	-300.000,00	-110.000,00	0,00	0,00	0,00	0,00	0,00 0,00
16	= Gesamtkosten der Maßnahme (Summe Nr. 13 + 15)	-410.000,00	-290.000,00	0,00	-290.000,00	-300.000,00	-110.000,00	0,00	0,00	0,00	0,00	0,00 0,00

Investition I-5410-031

Zufahrt Grüngutplatz - Verbreiterung


8	- Auszahlungen für Baumaßnahmen	-75.000,00	0,00	0,00	0,00	0,00	-75.000,00	0,00	0,00	0,00	0,00	0,00 0,00
13	= Summe der Auszahlungen aus Investitionstätigkeit (Summe Nr. 7 - 12)	-75.000,00	0,00	0,00	0,00	0,00	-75.000,00	0,00	0,00	0,00	0,00	0,00 0,00
14	= Saldo aus Investitionstätigkeit (Saldo Nr. 6 + 13)	-75.000,00	0,00	0,00	0,00	0,00	-75.000,00	0,00	0,00	0,00	0,00	0,00 0,00
16	= Gesamtkosten der Maßnahme (Summe Nr. 13 + 15)	-75.000,00	0,00	0,00	0,00	0,00	-75.000,00	0,00	0,00	0,00	0,00	0,00 0,00

Investition I-5410-032

Rathausgasse Stichstraße - Straße

8	- Auszahlungen für Baumaßnahmen	-25.000,00	0,00	0,00	0,00	0,00	-25.000,00	0,00	0,00	0,00	0,00	0,00 0,00
---	---------------------------------	------------	------	------	------	------	------------	------	------	------	------	--------------

Investitionsprogramm Gemeinde Dornstadt 2021


<div style="display: flex; align-items: center;">  <div> <h3 style="margin: 0;">Investitionsprogramm</h3> <p style="margin: 0;">Gemeinde Dornstadt</p> </div> </div>												
Nr.	Investitionsmaßnahmen Einzahlungs- und Auszahlungsarten	Gesamtang. z. Maßnahme -nachrichtl.-	Bisher finanziert	Ermächtigungs- übertragungen aus Vorvorj.	Ergebnis 2019	Ansatz 2020	Ansatz 2021	Verpflichtungs- ermächtigunge n Haushaltsjahr	Plan 2022	Plan 2023	Plan 2024	Finanzbedarf weitere Jahre -nachrichtl.-
13	= Summe der Auszahlungen aus Investitionstätigkeit (Summe Nr. 7 - 12)	-25.000,00	0,00	0,00	0,00	0,00	-25.000,00	0,00	0,00	0,00	0,00	0,00
14	= Saldo aus Investitionstätigkeit (Saldo Nr. 6 + 13)	-25.000,00	0,00	0,00	0,00	0,00	-25.000,00	0,00	0,00	0,00	0,00	0,00
16	= Gesamtkosten der Maßnahme (Summe Nr. 13 + 15)	-25.000,00	0,00	0,00	0,00	0,00	-25.000,00	0,00	0,00	0,00	0,00	0,00

Investition I-5410-070


Straßenbeleuchtung -LED-Umstellung

1	+ Einzahlungen aus Investitionszuwendungen	20.000,00	0,00	0,00	0,00	4.000,00	4.000,00	0,00	4.000,00	0,00	0,00	0,00
6	= Summe der Einzahlungen aus Investitionstätigkeit (Summe Nr. 1 - 5)	20.000,00	0,00	0,00	0,00	4.000,00	4.000,00	0,00	4.000,00	0,00	0,00	0,00
8	- Auszahlungen für Baumaßnahmen	-70.000,00	0,00	0,00	0,00	-10.000,00	-10.000,00	0,00	-10.000,00	-10.000,00	-10.000,00	0,00
13	= Summe der Auszahlungen aus Investitionstätigkeit (Summe Nr. 7 - 12)	-70.000,00	0,00	0,00	0,00	-10.000,00	-10.000,00	0,00	-10.000,00	-10.000,00	-10.000,00	0,00
14	= Saldo aus Investitionstätigkeit (Saldo Nr. 6 + 13)	-50.000,00	0,00	0,00	0,00	-6.000,00	-6.000,00	0,00	-6.000,00	-10.000,00	-10.000,00	0,00


Investitionsprogramm Gemeinde Dornstadt 2021

 Investitionsprogramm Gemeinde Dornstadt												
Nr.	Investitionsmaßnahmen Einzahlungs- und Auszahlungsarten	Gesamtang. z. Maßnahme -nachrichtl.-	Bisher finanziert	Ermächtigungs- übertragungen aus Vorvorj.	Ergebnis 2019	Ansatz 2020	Ansatz 2021	Verpflichtungs- ermächtigungen Haushaltsjahr	Plan 2022	Plan 2023	Plan 2024	Finanzbedarf weitere Jahre -nachrichtl.-
16	= Gesamtkosten der Maßnahme (Summe Nr. 13 + 15)	-70.000,00	0,00	0,00	0,00	-10.000,00	-10.000,00	0,00	-10.000,00	-10.000,00	-10.000,00	0,00 0,00
Investition I-5410-072												
Straßenbeleuchtung -Gewerbegebiet Bollingen												
8	- Auszahlungen für Baumaßnahmen	0,00	-3.329,01	0,00	-3.329,01	0,00	0,00	0,00	0,00	0,00	0,00	0,00 0,00
13	= Summe der Auszahlungen aus Investitionstätigkeit (Summe Nr. 7 - 12)	0,00	-3.329,01	0,00	-3.329,01	0,00	0,00	0,00	0,00	0,00	0,00	0,00 0,00
14	= Saldo aus Investitionstätigkeit (Saldo Nr. 6 + 13)	0,00	-3.329,01	0,00	-3.329,01	0,00	0,00	0,00	0,00	0,00	0,00	0,00 0,00
16	= Gesamtkosten der Maßnahme (Summe Nr. 13 + 15)	0,00	-3.329,01	0,00	-3.329,01	0,00	0,00	0,00	0,00	0,00	0,00	0,00 0,00
Investition I-5410-074												
Schwarzhülenäcker II - Straßenbeleuchtung												
8	- Auszahlungen für Baumaßnahmen	-20.000,00	-9.428,05	0,00	-9.428,05	0,00	-20.000,00	0,00	0,00	0,00	0,00	0,00 0,00
13	= Summe der Auszahlungen aus Investitionstätigkeit (Summe Nr. 7 - 12)	-20.000,00	-9.428,05	0,00	-9.428,05	0,00	-20.000,00	0,00	0,00	0,00	0,00	0,00 0,00


Investitionsprogramm Gemeinde Dornstadt 2021

<div style="display: flex; justify-content: space-between; align-items: center;">  <div style="text-align: center;"> <h3 style="margin: 0;">Investitionsprogramm</h3> <p style="margin: 0;">Gemeinde Dornstadt</p> </div> </div>												
Nr.	Investitionsmaßnahmen Einzahlungs- und Auszahlungsarten	Gesamtang. z. Maßnahme -nachrichtl.-	Bisher finanziert	Ermächtigungs- übertragungen aus Vorvorj.	Ergebnis 2019	Ansatz 2020	Ansatz 2021	Verpflichtungs- ermächtigungen Haushaltsjahr	Plan 2022	Plan 2023	Plan 2024	Finanzbedarf weitere Jahre -nachrichtl.-
14	= Saldo aus Investitionstätigkeit (Saldo Nr. 6 + 13)	-20.000,00	-9.428,05	0,00	-9.428,05	0,00	-20.000,00	0,00	0,00	0,00	0,00	0,00 0,00
16	= Gesamtkosten der Maßnahme (Summe Nr. 13 + 15)	-20.000,00	-9.428,05	0,00	-9.428,05	0,00	-20.000,00	0,00	0,00	0,00	0,00	0,00 0,00
Investition I-5410-075												
NBG Dornstadter Weg - Straßenbeleuchtung												
8	- Auszahlungen für Baumaßnahmen	-10.000,00	0,00	0,00	0,00	0,00	0,00	0,00	0,00	0,00	-10.000,00	0,00 0,00
13	= Summe der Auszahlungen aus Investitionstätigkeit (Summe Nr. 7 - 12)	-10.000,00	0,00	0,00	0,00	0,00	0,00	0,00	0,00	0,00	-10.000,00	0,00 0,00
14	= Saldo aus Investitionstätigkeit (Saldo Nr. 6 + 13)	-10.000,00	0,00	0,00	0,00	0,00	0,00	0,00	0,00	0,00	-10.000,00	0,00 0,00
16	= Gesamtkosten der Maßnahme (Summe Nr. 13 + 15)	-10.000,00	0,00	0,00	0,00	0,00	0,00	0,00	0,00	0,00	-10.000,00	0,00 0,00
Investition I-5410-077												
Straßenbeleuchtung -Baugebiet Böttinger Weg												
8	- Auszahlungen für Baumaßnahmen	0,00	-11.760,45	0,00	-3.521,88	0,00	0,00	0,00	0,00	0,00	0,00	0,00 0,00


Investitionsprogramm Gemeinde Dornstadt 2021

<div style="display: flex; justify-content: space-between; align-items: center;">  <div style="text-align: center;"> <h3 style="margin: 0;">Investitionsprogramm</h3> <p style="margin: 0;">Gemeinde Dornstadt</p> </div> </div>												
Nr.	Investitionsmaßnahmen Einzahlungs- und Auszahlungsarten	Gesamtang. z. Maßnahme -nachrichtl.-	Bisher finanziert	Ermächtigungs- übertragungen aus Vorvorj.	Ergebnis 2019	Ansatz 2020	Ansatz 2021	Verpflichtungs- ermächtigunge n Haushaltsjahr	Plan 2022	Plan 2023	Plan 2024	Finanzbedarf weitere Jahre -nachrichtl.-
13	= Summe der Auszahlungen aus Investitionstätigkeit (Summe Nr. 7 - 12)	0,00	-11.760,45	0,00	-3.521,88	0,00	0,00	0,00	0,00	0,00	0,00	0,00 0,00
14	= Saldo aus Investitionstätigkeit (Saldo Nr. 6 + 13)	0,00	-11.760,45	0,00	-3.521,88	0,00	0,00	0,00	0,00	0,00	0,00	0,00 0,00
16	= Gesamtkosten der Maßnahme (Summe Nr. 13 + 15)	0,00	-11.760,45	0,00	-3.521,88	0,00	0,00	0,00	0,00	0,00	0,00	0,00 0,00
Investition I-5410-078												
Straßenbeleuchtung -Baugebiet Hahnenweide												
8	- Auszahlungen für Baumaßnahmen	-55.000,00	-35.347,93	0,00	-91,13	-10.000,00	0,00	0,00	0,00	0,00	0,00	0,00 0,00
13	= Summe der Auszahlungen aus Investitionstätigkeit (Summe Nr. 7 - 12)	-55.000,00	-35.347,93	0,00	-91,13	-10.000,00	0,00	0,00	0,00	0,00	0,00	0,00 0,00
14	= Saldo aus Investitionstätigkeit (Saldo Nr. 6 + 13)	-55.000,00	-35.347,93	0,00	-91,13	-10.000,00	0,00	0,00	0,00	0,00	0,00	0,00 0,00
16	= Gesamtkosten der Maßnahme (Summe Nr. 13 + 15)	-55.000,00	-35.347,93	0,00	-91,13	-10.000,00	0,00	0,00	0,00	0,00	0,00	0,00 0,00
Investition I-5410-082												
Anger I Scharenstetten - Straßenbeleuchtung												


Investitionsprogramm Gemeinde Dornstadt 2021

<div style="display: flex; align-items: center;">  <div> <h3 style="margin: 0;">Investitionsprogramm</h3> <p style="margin: 0;">Gemeinde Dornstadt</p> </div> </div>												
Nr.	Investitionsmaßnahmen Einzahlungs- und Auszahlungsarten	Gesamtang. z. Maßnahme -nachrichtl.-	Bisher finanziert	Ermächtigungs- übertragungen aus Vorvorj.	Ergebnis 2019	Ansatz 2020	Ansatz 2021	Verpflichtungs- ermächtigungen Haushaltsjahr	Plan 2022	Plan 2023	Plan 2024	Finanzbedarf weitere Jahre -nachrichtl.-
8	- Auszahlungen für Baumaßnahmen	-10.000,00	0,00	0,00	0,00	0,00	-10.000,00	0,00	0,00	0,00	0,00	0,00 0,00
13	= Summe der Auszahlungen aus Investitionstätigkeit (Summe Nr. 7 - 12)	-10.000,00	0,00	0,00	0,00	0,00	-10.000,00	0,00	0,00	0,00	0,00	0,00 0,00
14	= Saldo aus Investitionstätigkeit (Saldo Nr. 6 + 13)	-10.000,00	0,00	0,00	0,00	0,00	-10.000,00	0,00	0,00	0,00	0,00	0,00 0,00
16	= Gesamtkosten der Maßnahme (Summe Nr. 13 + 15)	-10.000,00	0,00	0,00	0,00	0,00	-10.000,00	0,00	0,00	0,00	0,00	0,00 0,00
Investition I-5510-001												
Spielplätze Dornstadt												
8	- Auszahlungen für Baumaßnahmen	-620.000,00	-21.395,73	0,00	-18.913,16	-100.000,00	-110.000,00	0,00	-50.000,00	-50.000,00	-50.000,00	0,00 0,00
13	= Summe der Auszahlungen aus Investitionstätigkeit (Summe Nr. 7 - 12)	-620.000,00	-21.395,73	0,00	-18.913,16	-100.000,00	-110.000,00	0,00	-50.000,00	-50.000,00	-50.000,00	0,00 0,00
14	= Saldo aus Investitionstätigkeit (Saldo Nr. 6 + 13)	-620.000,00	-21.395,73	0,00	-18.913,16	-100.000,00	-110.000,00	0,00	-50.000,00	-50.000,00	-50.000,00	0,00 0,00
16	= Gesamtkosten der Maßnahme (Summe Nr. 13 + 15)	-620.000,00	-21.395,73	0,00	-18.913,16	-100.000,00	-110.000,00	0,00	-50.000,00	-50.000,00	-50.000,00	0,00 0,00
Investition I-5510-002												


Investitionsprogramm Gemeinde Dornstadt 2021

<div style="display: flex; align-items: center;">  <div> <h3 style="margin: 0;">Investitionsprogramm</h3> <p style="margin: 0;">Gemeinde Dornstadt</p> </div> </div>												
Nr.	Investitionsmaßnahmen Einzahlungs- und Auszahlungsarten	Gesamtang. z. Maßnahme -nachrichtl.-	Bisher finanziert	Ermächtigungs- übertragungen aus Vorvorj.	Ergebnis 2019	Ansatz 2020	Ansatz 2021	Verpflichtungs- ermächtigungen Haushaltsjahr	Plan 2022	Plan 2023	Plan 2024	Finanzbedarf weitere Jahre -nachrichtl.-
Spielplätze Bollingen												
8	- Auszahlungen für Baumaßnahmen	-90.000,00	0,00	0,00	0,00	-30.000,00	0,00	0,00	0,00	0,00	0,00	0,00
13	= Summe der Auszahlungen aus Investitionstätigkeit (Summe Nr. 7 - 12)	-90.000,00	0,00	0,00	0,00	-30.000,00	0,00	0,00	0,00	0,00	0,00	0,00
14	= Saldo aus Investitionstätigkeit (Saldo Nr. 6 + 13)	-90.000,00	0,00	0,00	0,00	-30.000,00	0,00	0,00	0,00	0,00	0,00	0,00
16	= Gesamtkosten der Maßnahme (Summe Nr. 13 + 15)	-90.000,00	0,00	0,00	0,00	-30.000,00	0,00	0,00	0,00	0,00	0,00	0,00
Investition I-5510-005												
Spielplätze Scharenstetten												
5	+ Einzahlungen für sonstige Investitionstätigkeit	0,00	4.760,00	0,00	0,00	0,00	0,00	0,00	0,00	0,00	0,00	0,00
6	= Summe der Einzahlungen aus Investitionstätigkeit (Summe Nr. 1 - 5)	0,00	4.760,00	0,00	0,00	0,00	0,00	0,00	0,00	0,00	0,00	0,00
8	- Auszahlungen für Baumaßnahmen	-130.000,00	-109.661,58	0,00	-1.634,74	0,00	0,00	0,00	0,00	0,00	0,00	0,00
13	= Summe der Auszahlungen aus Investitionstätigkeit (Summe Nr. 7 - 12)	-130.000,00	-109.661,58	0,00	-1.634,74	0,00	0,00	0,00	0,00	0,00	0,00	0,00


Investitionsprogramm Gemeinde Dornstadt 2021

<div style="display: flex; align-items: center;">  <div> <h3 style="margin: 0;">Investitionsprogramm</h3> <p style="margin: 0;">Gemeinde Dornstadt</p> </div> </div>												
Nr.	Investitionsmaßnahmen Einzahlungs- und Auszahlungsarten	Gesamtang. z. Maßnahme -nachrichtl.-	Bisher finanziert	Ermächtigungs- übertragungen aus Vorvorj.	Ergebnis 2019	Ansatz 2020	Ansatz 2021	Verpflichtungs- ermächtigungen Haushaltsjahr	Plan 2022	Plan 2023	Plan 2024	Finanzbedarf weitere Jahre -nachrichtl.-
14	= Saldo aus Investitionstätigkeit (Saldo Nr. 6 + 13)	-130.000,00	-104.901,58	0,00	-1.634,74	0,00	0,00	0,00	0,00	0,00	0,00	0,00
16	= Gesamtkosten der Maßnahme (Summe Nr. 13 + 15)	-130.000,00	-109.661,58	0,00	-1.634,74	0,00	0,00	0,00	0,00	0,00	0,00	0,00
Investition I-5510-006												
Grünanlage FGZ												
8	- Auszahlungen für Baumaßnahmen	-40.000,00	-31.325,04	0,00	0,00	0,00	0,00	0,00	0,00	0,00	0,00	0,00
13	= Summe der Auszahlungen aus Investitionstätigkeit (Summe Nr. 7 - 12)	-40.000,00	-31.325,04	0,00	0,00	0,00	0,00	0,00	0,00	0,00	0,00	0,00
14	= Saldo aus Investitionstätigkeit (Saldo Nr. 6 + 13)	-40.000,00	-31.325,04	0,00	0,00	0,00	0,00	0,00	0,00	0,00	0,00	0,00
16	= Gesamtkosten der Maßnahme (Summe Nr. 13 + 15)	-40.000,00	-31.325,04	0,00	0,00	0,00	0,00	0,00	0,00	0,00	0,00	0,00
Investition I-5530-001												
Bestattungswesen Allgemein												
9	- Auszahlungen für den Erwerb von beweglichem Sachvermögen	-20.000,00	0,00	0,00	0,00	-8.000,00	-2.000,00	0,00	-2.000,00	-2.000,00	-2.000,00	0,00


Investitionsprogramm Gemeinde Dornstadt 2021

<div style="display: flex; align-items: center;">  <div> <h3 style="margin: 0;">Investitionsprogramm</h3> <p style="margin: 0;">Gemeinde Dornstadt</p> </div> </div>												
Nr.	Investitionsmaßnahmen Einzahlungs- und Auszahlungsarten	Gesamtang. z. Maßnahme -nachrichtl.-	Bisher finanziert	Ermächtigungs- übertragungen aus Vorvorj.	Ergebnis 2019	Ansatz 2020	Ansatz 2021	Verpflichtungs- ermächtigungen Haushaltsjahr	Plan 2022	Plan 2023	Plan 2024	Finanzbedarf weitere Jahre -nachrichtl.-
13	= Summe der Auszahlungen aus Investitionstätigkeit (Summe Nr. 7 - 12)	-20.000,00	0,00	0,00	0,00	-8.000,00	-2.000,00	0,00	-2.000,00	-2.000,00	-2.000,00	0,00 0,00
14	= Saldo aus Investitionstätigkeit (Saldo Nr. 6 + 13)	-20.000,00	0,00	0,00	0,00	-8.000,00	-2.000,00	0,00	-2.000,00	-2.000,00	-2.000,00	0,00 0,00
16	= Gesamtkosten der Maßnahme (Summe Nr. 13 + 15)	-20.000,00	0,00	0,00	0,00	-8.000,00	-2.000,00	0,00	-2.000,00	-2.000,00	-2.000,00	0,00 0,00
Investition I-5530-002												
Friedhof Temmenhausen												
1	+ Einzahlungen aus Investitionszuwendungen	0,00	1.000,00	0,00	0,00	0,00	0,00	0,00	0,00	0,00	0,00	0,00 0,00
6	= Summe der Einzahlungen aus Investitionstätigkeit (Summe Nr. 1 - 5)	0,00	1.000,00	0,00	0,00	0,00	0,00	0,00	0,00	0,00	0,00	0,00 0,00
8	- Auszahlungen für Baumaßnahmen	-5.000,00	-1.984,56	0,00	0,00	0,00	0,00	0,00	0,00	0,00	0,00	0,00 0,00
9	- Auszahlungen für den Erwerb von beweglichem Sachvermögen	0,00	-1.229,18	0,00	-1.229,18	0,00	0,00	0,00	0,00	0,00	0,00	0,00 0,00
13	= Summe der Auszahlungen aus Investitionstätigkeit (Summe Nr. 7 - 12)	-5.000,00	-3.213,74	0,00	-1.229,18	0,00	0,00	0,00	0,00	0,00	0,00	0,00 0,00


Investitionsprogramm Gemeinde Dornstadt 2021

<div style="display: flex; align-items: center;">  <div> <h3 style="margin: 0;">Investitionsprogramm</h3> <p style="margin: 0;">Gemeinde Dornstadt</p> </div> </div>												
Nr.	Investitionsmaßnahmen Einzahlungs- und Auszahlungsarten	Gesamtang. z. Maßnahme -nachrichtl.-	Bisher finanziert	Ermächtigungs- übertragungen aus Vorvorj.	Ergebnis 2019	Ansatz 2020	Ansatz 2021	Verpflichtungs- ermächtigunge n Haushaltsjahr	Plan 2022	Plan 2023	Plan 2024	Finanzbedarf weitere Jahre -nachrichtl.-
14	= Saldo aus Investitionstätigkeit (Saldo Nr. 6 + 13)	-5.000,00	-2.213,74	0,00	-1.229,18	0,00	0,00	0,00	0,00	0,00	0,00	0,00
16	= Gesamtkosten der Maßnahme (Summe Nr. 13 + 15)	-5.000,00	-3.213,74	0,00	-1.229,18	0,00	0,00	0,00	0,00	0,00	0,00	0,00
Investition I-5530-003												
Friedhof Bollingen												
8	- Auszahlungen für Baumaßnahmen	-10.000,00	0,00	0,00	0,00	0,00	0,00	0,00	0,00	0,00	0,00	0,00
13	= Summe der Auszahlungen aus Investitionstätigkeit (Summe Nr. 7 - 12)	-10.000,00	0,00	0,00	0,00	0,00	0,00	0,00	0,00	0,00	0,00	0,00
14	= Saldo aus Investitionstätigkeit (Saldo Nr. 6 + 13)	-10.000,00	0,00	0,00	0,00	0,00	0,00	0,00	0,00	0,00	0,00	0,00
16	= Gesamtkosten der Maßnahme (Summe Nr. 13 + 15)	-10.000,00	0,00	0,00	0,00	0,00	0,00	0,00	0,00	0,00	0,00	0,00
Investition I-5530-004												
Friedhof Dornstadt												
9	- Auszahlungen für den Erwerb von beweglichem Sachvermögen	0,00	-3.542,39	0,00	0,00	0,00	0,00	0,00	0,00	0,00	0,00	0,00


Investitionsprogramm Gemeinde Dornstadt 2021

<div style="display: flex; align-items: center;">  <div> <h3 style="margin: 0;">Investitionsprogramm</h3> <p style="margin: 0;">Gemeinde Dornstadt</p> </div> </div>												
Nr.	Investitionsmaßnahmen Einzahlungs- und Auszahlungsarten	Gesamtang. z. Maßnahme -nachrichtl.-	Bisher finanziert	Ermächtigungs- übertragungen aus Vorvorj.	Ergebnis 2019	Ansatz 2020	Ansatz 2021	Verpflichtungs- ermächtigungen Haushaltsjahr	Plan 2022	Plan 2023	Plan 2024	Finanzbedarf weitere Jahre -nachrichtl.-
13	= Summe der Auszahlungen aus Investitionstätigkeit (Summe Nr. 7 - 12)	0,00	-3.542,39	0,00	0,00	0,00	0,00	0,00	0,00	0,00	0,00	0,00
14	= Saldo aus Investitionstätigkeit (Saldo Nr. 6 + 13)	0,00	-3.542,39	0,00	0,00	0,00	0,00	0,00	0,00	0,00	0,00	0,00
16	= Gesamtkosten der Maßnahme (Summe Nr. 13 + 15)	0,00	-3.542,39	0,00	0,00	0,00	0,00	0,00	0,00	0,00	0,00	0,00
Investition I-5530-005												
Friedhof Scharenstetten												
8	- Auszahlungen für Baumaßnahmen	-216.000,00	-5.531,19	0,00	-5.531,19	-75.000,00	-60.000,00	0,00	0,00	0,00	0,00	0,00
13	= Summe der Auszahlungen aus Investitionstätigkeit (Summe Nr. 7 - 12)	-216.000,00	-5.531,19	0,00	-5.531,19	-75.000,00	-60.000,00	0,00	0,00	0,00	0,00	0,00
14	= Saldo aus Investitionstätigkeit (Saldo Nr. 6 + 13)	-216.000,00	-5.531,19	0,00	-5.531,19	-75.000,00	-60.000,00	0,00	0,00	0,00	0,00	0,00
16	= Gesamtkosten der Maßnahme (Summe Nr. 13 + 15)	-216.000,00	-5.531,19	0,00	-5.531,19	-75.000,00	-60.000,00	0,00	0,00	0,00	0,00	0,00
Investition I-5530-006												
Friedhof Tomerdingen												


Investitionsprogramm Gemeinde Dornstadt 2021

<div style="display: flex; align-items: center;">  <div> <h3 style="margin: 0;">Investitionsprogramm</h3> <p style="margin: 0;">Gemeinde Dornstadt</p> </div> </div>												
Nr.	Investitionsmaßnahmen Einzahlungs- und Auszahlungsarten	Gesamtang. z. Maßnahme -nachrichtl.-	Bisher finanziert	Ermächtigungs- übertragungen aus Vorvorj.	Ergebnis 2019	Ansatz 2020	Ansatz 2021	Verpflichtungs- ermächtigungen Haushaltsjahr	Plan 2022	Plan 2023	Plan 2024	Finanzbedarf weitere Jahre -nachrichtl.-
8	- Auszahlungen für Baumaßnahmen	-40.000,00	0,00	0,00	0,00	0,00	0,00	0,00	0,00	0,00	0,00	0,00 0,00
9	- Auszahlungen für den Erwerb von beweglichem Sachvermögen	-3.000,00	-4.916,17	0,00	0,00	-3.000,00	0,00	0,00	0,00	0,00	0,00	0,00 0,00
13	= Summe der Auszahlungen aus Investitionstätigkeit (Summe Nr. 7 - 12)	-43.000,00	-4.916,17	0,00	0,00	-3.000,00	0,00	0,00	0,00	0,00	0,00	0,00 0,00
14	= Saldo aus Investitionstätigkeit (Saldo Nr. 6 + 13)	-43.000,00	-4.916,17	0,00	0,00	-3.000,00	0,00	0,00	0,00	0,00	0,00	0,00 0,00
16	= Gesamtkosten der Maßnahme (Summe Nr. 13 + 15)	-43.000,00	-4.916,17	0,00	0,00	-3.000,00	0,00	0,00	0,00	0,00	0,00	0,00 0,00
Investition I-5710-006												
Beteiligung Verband Region Schwäbische Alb												
10	- Auszahlungen für den Erwerb von Finanzvermögen	-158.000,00	-32.280,00	0,00	-32.280,00	-30.000,00	-32.000,00	0,00	-32.000,00	-32.000,00	-32.000,00	0,00 0,00
11	- Auszahlungen für Investitionsförderungsmaßnahmen	-100.000,00	0,00	0,00	0,00	0,00	0,00	0,00	0,00	0,00	0,00	0,00 0,00
13	= Summe der Auszahlungen aus Investitionstätigkeit (Summe Nr. 7 - 12)	-258.000,00	-32.280,00	0,00	-32.280,00	-30.000,00	-32.000,00	0,00	-32.000,00	-32.000,00	-32.000,00	0,00 0,00
14	= Saldo aus Investitionstätigkeit (Saldo Nr. 6 + 13)	-258.000,00	-32.280,00	0,00	-32.280,00	-30.000,00	-32.000,00	0,00	-32.000,00	-32.000,00	-32.000,00	0,00 0,00


Investitionsprogramm Gemeinde Dornstadt 2021

<div style="display: flex; align-items: center;">  <div> <h3 style="margin: 0;">Investitionsprogramm</h3> <p style="margin: 0;">Gemeinde Dornstadt</p> </div> </div>												
Nr.	Investitionsmaßnahmen Einzahlungs- und Auszahlungsarten	Gesamtang. z. Maßnahme -nachrichtl.-	Bisher finanziert	Ermächtigungs- übertragungen aus Vorvorj.	Ergebnis 2019	Ansatz 2020	Ansatz 2021	Verpflichtungs- ermächtigunge n Haushaltsjahr	Plan 2022	Plan 2023	Plan 2024	Finanzbedarf weitere Jahre -nachrichtl.-
16	= Gesamtkosten der Maßnahme (Summe Nr. 13 + 15)	-258.000,00	-32.280,00	0,00	-32.280,00	-30.000,00	-32.000,00	0,00	-32.000,00	-32.000,00	-32.000,00	0,00 0,00
Investition I-5730-003												
Bürgerhaus Scharenstetten												
9	- Auszahlungen für den Erwerb von beweglichem Sachvermögen	-1.000,00	-1.761,20	0,00	0,00	0,00	0,00	0,00	0,00	0,00	0,00	0,00 0,00
13	= Summe der Auszahlungen aus Investitionstätigkeit (Summe Nr. 7 - 12)	-1.000,00	-1.761,20	0,00	0,00	0,00	0,00	0,00	0,00	0,00	0,00	0,00 0,00
14	= Saldo aus Investitionstätigkeit (Saldo Nr. 6 + 13)	-1.000,00	-1.761,20	0,00	0,00	0,00	0,00	0,00	0,00	0,00	0,00	0,00 0,00
16	= Gesamtkosten der Maßnahme (Summe Nr. 13 + 15)	-1.000,00	-1.761,20	0,00	0,00	0,00	0,00	0,00	0,00	0,00	0,00	0,00 0,00
Investition I-5730-004												
Bürgerhaus Temmenhausen												
9	- Auszahlungen für den Erwerb von beweglichem Sachvermögen	-1.000,00	-9.049,71	0,00	0,00	0,00	0,00	0,00	0,00	0,00	0,00	0,00 0,00
13	= Summe der Auszahlungen aus Investitionstätigkeit (Summe Nr. 7 - 12)	-1.000,00	-9.049,71	0,00	0,00	0,00	0,00	0,00	0,00	0,00	0,00	0,00 0,00


Investitionsprogramm Gemeinde Dornstadt 2021

 Investitionsprogramm Gemeinde Dornstadt												
Nr.	Investitionsmaßnahmen Einzahlungs- und Auszahlungsarten	Gesamtang. z. Maßnahme -nachrichtl.-	Bisher finanziert	Ermächtigungs- übertragungen aus Vorvorj.	Ergebnis 2019	Ansatz 2020	Ansatz 2021	Verpflichtungs- ermächtigunge n Haushaltsjahr	Plan 2022	Plan 2023	Plan 2024	Finanzbedarf weitere Jahre -nachrichtl.-
14	= Saldo aus Investitionstätigkeit (Saldo Nr. 6 + 13)	-1.000,00	-9.049,71	0,00	0,00	0,00	0,00	0,00	0,00	0,00	0,00	0,00
16	= Gesamtkosten der Maßnahme (Summe Nr. 13 + 15)	-1.000,00	-9.049,71	0,00	0,00	0,00	0,00	0,00	0,00	0,00	0,00	0,00
Investition I-5730-005												
Mehrzweckraum im FGZ												
7	- Auszahlungen für den Erwerb von Grundstücken und Gebäuden	0,00	-167.941,52	0,00	0,00	0,00	0,00	0,00	0,00	0,00	0,00	0,00
8	- Auszahlungen für Baumaßnahmen	-170.000,00	0,00	0,00	0,00	0,00	0,00	0,00	0,00	0,00	0,00	0,00
9	- Auszahlungen für den Erwerb von beweglichem Sachvermögen	-1.000,00	-2.320,14	0,00	-2.320,14	0,00	0,00	0,00	0,00	0,00	0,00	0,00
13	= Summe der Auszahlungen aus Investitionstätigkeit (Summe Nr. 7 - 12)	-171.000,00	-170.261,66	0,00	-2.320,14	0,00	0,00	0,00	0,00	0,00	0,00	0,00
14	= Saldo aus Investitionstätigkeit (Saldo Nr. 6 + 13)	-171.000,00	-170.261,66	0,00	-2.320,14	0,00	0,00	0,00	0,00	0,00	0,00	0,00
16	= Gesamtkosten der Maßnahme (Summe Nr. 13 + 15)	-171.000,00	-170.261,66	0,00	-2.320,14	0,00	0,00	0,00	0,00	0,00	0,00	0,00
Investition I-6120-002												


Investitionsprogramm Gemeinde Dornstadt 2021

<div style="display: flex; align-items: center;">  <div> <h3 style="margin: 0;">Investitionsprogramm</h3> <p style="margin: 0;">Gemeinde Dornstadt</p> </div> </div>												
Nr.	Investitionsmaßnahmen Einzahlungs- und Auszahlungsarten	Gesamtang. z. Maßnahme -nachrichtl.-	Bisher finanziert	Ermächtigungs- übertragungen aus Vorvorj.	Ergebnis 2019	Ansatz 2020	Ansatz 2021	Verpflichtungs- ermächtigungen Haushaltsjahr	Plan 2022	Plan 2023	Plan 2024	Finanzbedarf weitere Jahre -nachrichtl.-
Papadopoulos Mietkaution Darlehen												
5	+ Einzahlungen für sonstige Investitionstätigkeit	0,00	150,00	0,00	150,00	0,00	0,00	0,00	0,00	0,00	0,00	0,00 0,00
6	= Summe der Einzahlungen aus Investitionstätigkeit (Summe Nr. 1 - 5)	0,00	150,00	0,00	150,00	0,00	0,00	0,00	0,00	0,00	0,00	0,00 0,00
10	- Auszahlungen für den Erwerb von Finanzvermögen	0,00	-1.995,00	0,00	0,00	0,00	0,00	0,00	0,00	0,00	0,00	0,00 0,00
13	= Summe der Auszahlungen aus Investitionstätigkeit (Summe Nr. 7 - 12)	0,00	-1.995,00	0,00	0,00	0,00	0,00	0,00	0,00	0,00	0,00	0,00 0,00
14	= Saldo aus Investitionstätigkeit (Saldo Nr. 6 + 13)	0,00	-1.845,00	0,00	150,00	0,00	0,00	0,00	0,00	0,00	0,00	0,00 0,00
16	= Gesamtkosten der Maßnahme (Summe Nr. 13 + 15)	0,00	-1.995,00	0,00	0,00	0,00	0,00	0,00	0,00	0,00	0,00	0,00 0,00
Investition I-6120-003												
Darlehen Vereine												
5	+ Einzahlungen für sonstige Investitionstätigkeit	0,00	1.200,00	0,00	600,00	0,00	0,00	0,00	0,00	0,00	0,00	0,00 0,00


Investitionsprogramm Gemeinde Dornstadt 2021

<div style="display: flex; align-items: center;">  <div> <h3 style="margin: 0;">Investitionsprogramm</h3> <p style="margin: 0;">Gemeinde Dornstadt</p> </div> </div>												
Nr.	Investitionsmaßnahmen Einzahlungs- und Auszahlungsarten	Gesamtang. z. Maßnahme -nachrichtl.-	Bisher finanziert	Ermächtigungs- übertragungen aus Vorvorj.	Ergebnis 2019	Ansatz 2020	Ansatz 2021	Verpflichtungs- ermächtigungen Haushaltsjahr	Plan 2022	Plan 2023	Plan 2024	Finanzbedarf weitere Jahre -nachrichtl.-
6	= Summe der Einzahlungen aus Investitionstätigkeit (Summe Nr. 1 - 5)	0,00	1.200,00	0,00	600,00	0,00	0,00	0,00	0,00	0,00	0,00	0,00
14	= Saldo aus Investitionstätigkeit (Saldo Nr. 6 + 13)	0,00	1.200,00	0,00	600,00	0,00	0,00	0,00	0,00	0,00	0,00	0,00
Investition I-6120-004												
Darlehen Vereine												
5	+ Einzahlungen für sonstige Investitionstätigkeit	0,00	2.400,00	0,00	1.200,00	0,00	0,00	0,00	0,00	0,00	0,00	0,00
6	= Summe der Einzahlungen aus Investitionstätigkeit (Summe Nr. 1 - 5)	0,00	2.400,00	0,00	1.200,00	0,00	0,00	0,00	0,00	0,00	0,00	0,00
14	= Saldo aus Investitionstätigkeit (Saldo Nr. 6 + 13)	0,00	2.400,00	0,00	1.200,00	0,00	0,00	0,00	0,00	0,00	0,00	0,00
Investition I-6120-005												
Änderung Beteiligung ZV Klärwerk Steinhäule												
10	- Auszahlungen für den Erwerb von Finanzvermögen	0,00	3.614,58	0,00	3.614,58	0,00	0,00	0,00	0,00	0,00	0,00	0,00
13	= Summe der Auszahlungen aus Investitionstätigkeit (Summe Nr. 7 - 12)	0,00	3.614,58	0,00	3.614,58	0,00	0,00	0,00	0,00	0,00	0,00	0,00


Investitionsprogramm Gemeinde Dornstadt 2021

<div style="display: flex; align-items: center;">  <div style="margin-left: 20px;"> <h3 style="margin: 0;">Investitionsprogramm</h3> <p style="margin: 0;">Gemeinde Dornstadt</p> </div> </div>												
Nr.	Investitionsmaßnahmen Einzahlungs- und Auszahlungsarten	Gesamtang. z. Maßnahme -nachrichtl.-	Bisher finanziert	Ermächtigungs- übertragungen aus Vorvorj.	Ergebnis 2019	Ansatz 2020	Ansatz 2021	Verpflichtungs- ermächtigungen Haushaltsjahr	Plan 2022	Plan 2023	Plan 2024	Finanzbedarf weitere Jahre -nachrichtl.-
14	= Saldo aus Investitionstätigkeit (Saldo Nr. 6 + 13)	0,00	3.614,58	0,00	3.614,58	0,00	0,00	0,00	0,00	0,00	0,00	0,00 0,00
16	= Gesamtkosten der Maßnahme (Summe Nr. 13 + 15)	0,00	3.614,58	0,00	3.614,58	0,00	0,00	0,00	0,00	0,00	0,00	0,00 0,00


Haushaltsquerschnitt 2020 der Gemeinde Dornstadt

 Haushaltsquerschnitt Ergebnishaushalt - Anlage 7 Gemeinde Dornstadt												
Produktbereich	Produktgruppe	Bezeichnung	Erträge aus Nutzungsentg., Zuwendungen, Umlagen, priv. Leistungsentg., Kostenerstatt., Kostenuml	Sonstige Erträge	Personal-aufwendungen	Aufwendungen für Sach- und Dienstleistungen	Transfer-aufwendungen	Sonstige Aufwendungen	Erträge aus internen Leistungen	Aufwendungen für interne Leistungen	kalkulatorische Kosten	Nettoressourcenbedarf /-überschuss
11		Innere Verwaltung	252.000,00	25.250,00	-2.476.290,60	-439.662,50	-5.000,00	-717.597,93	1.210.600,00	-100.000,00	0,00	-2.250.701,03
12		Sicherheit und Ordnung	149.500,00	6.000,00	-314.533,40	-266.336,25	-4.500,00	-310.700,00	0,00	-15.000,00	0,00	-755.569,65
	12.60	Brandschutz	70.500,00	0,00	-52.727,58	-184.750,00	-4.500,00	-292.150,00	0,00	-5.000,00	0,00	-468.627,58
21		Schulträgeraufgaben	861.000,00	0,00	-711.471,98	-686.180,00	-1.000,00	-324.328,00	0,00	-29.800,00	0,00	-891.779,98
25		Museen, Archiv, Zoo	300,00	0,00	0,00	0,00	0,00	0,00	0,00	0,00	0,00	300,00
26		Theater, Konzerte, Musikschulen	0,00	0,00	0,00	-1.050,00	-70.000,00	-2.000,00	0,00	-600,00	0,00	-73.650,00
27		Volkshochschulen, Bibliotheken, kulturpädagogische Einrichtungen	94.200,00	4.000,00	-218.704,26	-111.283,00	0,00	-12.800,00	0,00	-4.000,00	0,00	-248.587,26
28		Sonstige Kulturpflege	6.500,00	0,00	-1.902,70	-23.750,00	-22.200,00	-6.400,00	0,00	-50.500,00	0,00	-98.252,70
29		Förderung von Kirchengemeinden und sonstigen Religionsgemeinschaften	0,00	0,00	0,00	0,00	-2.000,00	0,00	0,00	0,00	0,00	-2.000,00
31	31.10 31.20	Soziale Hilfen	120.000,00	0,00	0,00	-81.200,00	-7.600,00	-53.150,00	0,00	-10.000,00	0,00	-31.950,00
36		Kinder-, Jugend- und Familienhilfe	2.014.400,00	0,00	-2.613.694,03	-377.455,00	-1.093.000,00	-203.900,00	0,00	-30.000,00	0,00	-2.303.649,03
	36.30	Hilfen für junge Menschen und ihre Familien	500,00	0,00	-77.807,23	-20.105,00	0,00	-2.100,00	0,00	0,00	0,00	-99.512,23
	36.50	Tageseinrichtungen für Kinder und Tagespflege	1.991.400,00	0,00	-2.493.117,66	-321.550,00	-1.068.000,00	-187.400,00	0,00	-29.000,00	0,00	-2.107.667,66
37		Schwerbehindertenrecht und soziales Entschädigungsrecht	0,00	0,00	0,00	0,00	0,00	0,00	0,00	0,00	0,00	0,00
41	41.10 41.80	Gesundheitsdienste	0,00	0,00	0,00	0,00	0,00	0,00	0,00	0,00	0,00	0,00
42		Sport und Bäder	122.100,00	0,00	-428.301,72	-321.000,00	-4.000,00	-354.250,00	7.000,00	-110.000,00	0,00	-1.088.451,72
	42.40	Bäder	94.700,00	0,00	-270.757,82	-233.950,00	0,00	-217.000,00	7.000,00	-22.000,00	0,00	-642.007,82
	42.41	Sportstätten	27.400,00	0,00	-157.543,90	-87.050,00	0,00	-122.250,00	0,00	-88.000,00	0,00	-427.443,90


Haushaltsquerschnitt 2020 der Gemeinde Dornstadt

		Haushaltsquerschnitt Ergebnishaushalt - Anlage 7 Gemeinde Dornstadt										
Produktbereich	Produktgruppe	Bezeichnung	Erträge aus Nutzungsentg., Zuwendungen, Umlagen, priv. Leistungsentg., Kostenerstatt., Kostenuml	Sonstige Erträge	Personal-aufwendungen	Aufwendungen für Sach- und Dienstleistungen	Transfer-aufwendungen	Sonstige Aufwendungen	Erträge aus internen Leistungen	Aufwendungen für interne Leistungen	kalkulatorische Kosten	Nettoressourcenbedarf /-überschuss
51		Räumliche Planung und Entwicklung	10.000,00	0,00	-381.097,96	-148.125,00	0,00	-25.000,00	0,00	0,00	0,00	-544.222,96
52		Bauen und Wohnen	0,00	0,00	0,00	0,00	0,00	0,00	0,00	0,00	0,00	0,00
53		Ver- und Entsorgung	2.211.402,00	340.000,00	-32.071,36	-451.643,00	-440.000,00	-830.088,00	320.000,00	-196.500,00	-580.000,00	341.099,64
	53.30	Wasserversorgung	0,00	70.000,00	0,00	0,00	0,00	0,00	0,00	0,00	0,00	70.000,00
	53.70	Abfallwirtschaft	587.402,00	0,00	-32.071,36	-221.643,00	0,00	-212.688,00	0,00	-122.000,00	0,00	-1.000,36
	53.80	Abwasserbeseitigung	1.555.000,00	0,00	0,00	-195.000,00	-440.000,00	-585.700,00	320.000,00	-69.000,00	-580.000,00	5.300,00
54		Verkehrsflächen und -anlagen, ÖPNV	369.000,00	0,00	0,00	-428.400,00	0,00	-433.700,00	0,00	-560.000,00	0,00	-1.053.100,00
	54.70	Verkehrsbetriebe/ÖPNV	2.000,00	0,00	0,00	-12.700,00	0,00	-200,00	0,00	0,00	0,00	-10.900,00
55		Natur- und Landschaftspflege, Friedhofswesen	205.900,00	4.000,00	-3.712,12	-210.660,00	0,00	-144.500,00	0,00	-420.500,00	-67.000,00	-636.472,12
	55.30	Friedhofs- und Bestattungswesen	70.400,00	4.000,00	-3.712,12	-38.660,00	0,00	-62.500,00	0,00	-115.500,00	-67.000,00	-212.972,12
56		Umweltschutz	0,00	0,00	0,00	0,00	0,00	0,00	0,00	0,00	0,00	0,00
57		Wirtschaft und Tourismus	28.500,00	0,00	-5.946,60	-98.280,00	-9.000,00	-44.600,00	0,00	-7.700,00	0,00	-137.026,60
61		Allgemeine Finanzwirtschaft	1.036.100,00	14.318.848,00	0,00	0,00	-8.078.800,00	-56.135,00	0,00	0,00	0,00	7.220.013,00
	61.10	Steuern, allgemeine Zuweisungen, allgemeine Umlagen	1.036.100,00	14.317.800,00	0,00	0,00	-8.078.800,00	0,00	0,00	0,00	0,00	7.275.100,00
	61.20	Sonstige allgemeine Finanzwirtschaft	0,00	1.048,00	0,00	0,00	0,00	-56.135,00	0,00	0,00	0,00	-55.087,00
		Summe	7.480.902,00	14.698.098,00	-7.187.726,73	-3.645.024,75	-9.737.100,00	-3.519.148,93	1.537.600,00	-1.534.600,00	-647.000,00	-2.554.000,41

Haushaltsquerschnitt 2020 der Gemeinde Dornstadt

 Haushaltsquerschnitt Finanzhaushalt - Anlage 7 Gemeinde Dornstadt									
Teil- haushalt	Bezeichnung	anteiliger Zahlungsmittel überschuss/- bedarf aus lfd. Verwaltungs- tätigkeit	Einzahlungen aus Investitions- tätigkeit	Auszahlungen aus Investitions- tätigkeit	anteiliger veranschlagter Finanzierungs- mittelüber- schuss- / bedarf	Einzahlungen aus Finanzierungs- tätigkeit	Auszahlungen aus Finanzierungs- tätigkeit	anteiliger veranschlagter Finanzierungs- mittelüber- schuss- / bedarf	Verpflichtungs- - ermäch- tigungen
11	Innere Verwaltung	-3.186.551,03	4.470.000,00	-554.000,00	729.448,97	0,00	0,00	729.448,97	0,00
12	Sicherheit und Ordnung	-575.269,65	190.000,00	-1.128.000,00	-1.513.269,65	0,00	0,00	-1.513.269,65	0,00
	Brandschutz	-298.627,58	190.000,00	-1.075.000,00	-1.183.627,58	0,00	0,00	-1.183.627,58	0,00
21	Schulträgeraufgaben	-700.679,98	76.000,00	-85.000,00	-709.679,98	0,00	0,00	-709.679,98	0,00
25	Museen, Archiv, Zoo	300,00	0,00	0,00	300,00	0,00	0,00	300,00	0,00
26	Theater, Konzerte, Musikschulen	-71.350,00	0,00	0,00	-71.350,00	0,00	0,00	-71.350,00	0,00
27	Volkshochschulen, Bibliotheken, kulturpädagogische Einrichtungen	-244.587,26	0,00	-2.000,00	-246.587,26	0,00	0,00	-246.587,26	0,00
28	Sonstige Kulturpflege	-44.052,70	0,00	-30.000,00	-74.052,70	0,00	0,00	-74.052,70	0,00
29	Förderung von Kirchengemeinden und sonstigen Religionsgemeinschaften	-2.000,00	0,00	0,00	-2.000,00	0,00	0,00	-2.000,00	0,00
31	Soziale Hilfen	18.050,00	0,00	0,00	18.050,00	0,00	0,00	18.050,00	0,00
	Grundversorgung und Hilfen nach SGB XII								
	Grundsicherung für Arbeitssuchende nach SGB II								
36	Kinder-, Jugend- und Familienhilfe	-2.152.649,03	280.000,00	-1.729.000,00	-3.601.649,03	0,00	0,00	-3.601.649,03	0,00
	Hilfen für junge Menschen und ihre Familien	-98.912,23	0,00	0,00	-98.912,23	0,00	0,00	-98.912,23	0,00
	Tageseinrichtungen für Kinder und Tagespflege	-1.971.767,66	280.000,00	-1.729.000,00	-3.420.767,66	0,00	0,00	-3.420.767,66	0,00
37	Schwerbehindertenrecht und soziales Entschädigungsrecht	0,00	0,00	0,00	0,00	0,00	0,00	0,00	0,00
41	Gesundheitsdienste	0,00	0,00	0,00	0,00	0,00	0,00	0,00	0,00
	Krankenhäuser								
	Kur- und Badeeinrichtungen								
42	Sport und Bäder	-688.451,72	291.000,00	-4.044.000,00	-4.441.451,72	0,00	0,00	-4.441.451,72	0,00
	Bäder	-429.507,82	0,00	-5.000,00	-434.507,82	0,00	0,00	-434.507,82	0,00
	Sportstätten	-239.943,90	291.000,00	-4.039.000,00	-3.987.943,90	0,00	0,00	-3.987.943,90	0,00
51	Räumliche Planung und Entwicklung	-541.222,96	0,00	-60.000,00	-601.222,96	0,00	0,00	-601.222,96	0,00
52	Bauen und Wohnen	0,00	0,00	0,00	0,00	0,00	0,00	0,00	0,00
53	Ver- und Entsorgung	1.123.299,64	365.000,00	-776.000,00	712.299,64	0,00	0,00	712.299,64	0,00
	Wasserversorgung	70.000,00	0,00	0,00	70.000,00	0,00	0,00	70.000,00	0,00
	Abfallwirtschaft	121.699,64	0,00	0,00	121.699,64	0,00	0,00	121.699,64	0,00
	Abwasserbeseitigung	649.300,00	365.000,00	-576.000,00	438.300,00	0,00	0,00	438.300,00	0,00
54	Verkehrsflächen und -anlagen, ÖPNV	-374.600,00	1.322.000,00	-1.390.000,00	-442.600,00	0,00	0,00	-442.600,00	0,00

Haushaltsquerschnitt 2020 der Gemeinde Dornstadt

 Haushaltsquerschnitt Finanzhaushalt - Anlage 7 Gemeinde Dornstadt										
Teil- haushalt	Bezeichnung	anteiliger Zahlungsmittel überschuss/- bedarf aus lfd. Verwaltungs- tätigkeit	Einzahlungen aus Investitions- tätigkeit	Auszahlungen aus Investitions- tätigkeit	anteiliger veranschlagter Finanzierungs- mittelüber- schuss- / bedarf	Einzahlungen aus Finanzierungs- tätigkeit	Auszahlungen aus Finanzierungs- tätigkeit	anteiliger veranschlagter Finanzierungs- mittelüber- schuss- / bedarf	Verpflichtungs - ermäch- tigungen	
	Verkehrsbetriebe/ÖPNV	-10.900,00	0,00	0,00	-10.900,00	0,00	0,00	-10.900,00	0,00	
55	Natur- und Landschaftspflege, Friedhofswesen	-47.472,12	0,00	-172.000,00	-219.472,12	0,00	0,00	-219.472,12	0,00	
	Friedhofs- und Bestattungswesen	31.527,88	0,00	-62.000,00	-30.472,12	0,00	0,00	-30.472,12	0,00	
56	Umweltschutz	0,00	0,00	0,00	0,00	0,00	0,00	0,00	0,00	
57	Wirtschaft und Tourismus	-88.726,60	0,00	-32.000,00	-120.726,60	0,00	0,00	-120.726,60	0,00	
61	Allgemeine Finanzwirtschaft	7.220.013,00	0,00	0,00	7.220.013,00	3.300.000,00	-420.000,00	10.100.013,00	0,00	
	Steuern, allgemeine Zuweisungen, allgemeine Umlagen	7.275.100,00	0,00	0,00	7.275.100,00	0,00	0,00	7.275.100,00	0,00	
	Sonstige allgemeine Finanzwirtschaft	-55.087,00	0,00	0,00	-55.087,00	3.300.000,00	-420.000,00	2.824.913,00	0,00	
	Summe	-355.950,41	6.994.000,00	-10.002.000,00	-3.363.950,41	3.300.000,00	-420.000,00	-483.950,41	0,00	

Berechnung der Zuweisungen und Umlagen 2021

Gemeinde Dornstadt

1. Steuerkraftmeßzahl 2021 (§ 6 FAG)

	Grundsteuer A	Grundsteuer B	Gewerbsteuer	Vorjahr T€
1.1	Anrechnungsbeträge HHJ 2019			
1.1.1	Ist-Aufkommen 2019	91.895 €	1.127.552 €	8.089.893 €
1.1.1.2	Hebesätze 2019	320 v.H.	300 v.H.	340 v.H.
1.1.3	Anrechnungssätze	195 v.H.	185 v.H.	290 v.H.
1.1.4	<u>Anrechnungsbeträge</u>	<u>55.999 €</u>	<u>695.324 €</u>	<u>6.900.203 €</u>
1.2	Summe der Anrechnungsbeträge			
1.3	./. Gewerbesteuerumlage	8.089.893	64	340
1.4	Einkommensteueranteil 2019	6.808.333.614	0,000857	2021
1.5	Familienleist.ausgleich (§ 29a FAG) 2019	504.909.000	0,000857	2021
1.6	Gemeindeanteil USt. 2019	812.583 €	x	80%
1.7	Steuerkraftmeßzahl			13.053.433 €

2. Steuerkraftsumme 2021

2.1	Steuerkraftmeßzahl nach 1.7		13.053.433 €	
2.2	Schlüsselzuweisungen nach der mangelnden Steuerkraft 2019		1.502.392 €	1.691.058
2.3	Mehrzuweisungen für 2019		0 €	
2.4	Steuerkraftsumme 2021		14.555.825 €	13.642.191
2.5	je Einwohner		1.669,25 €	1.563

3. Bedarfsmeßzahl (§7 FAG)

8.720 Ew.=

3.1	Einwohnerzahl zum 30.06.2020			
3.2	Bedarfsmesszahl A		1.519,90 €	13.253.528 €
3.3	Bedarfsmesszahl B	59.238.357 m²	36,80	320.896 €
3.4	pro Einwohner	6.793,389564		
3.5	Zahl kasernierte Streitkräfte	0		0 €
3.6	Bedarfsmeßzahl 2020		13.574.424 €	13.691.614

4. Mehrzuweisung (Sockelgarantie)

4.1	60% aus der Bedarfsmeßzahl (3.6) x	60%	8.144.654 €	
4.2	./. Steuerkraftmeßzahl (1.7)		13.053.433 €	
4.3	Schlüsselzahl (wenn 4.1 > 4.2 liegt Sockelgarantie vor)		0 €	

5. Berechnung der Schlüsselzuweisungen

Vorjahr T€

5.1 Zuweisung nach mangelnder Steuerkraft

5.1.1	Bedarfsmeßzahl (3.6)		13.574.424 €	
5.1.2	./. Steuerkraftmeßzahl(1.7)		13.053.433 €	
5.1.3	Schlüsselzahl		520.991 €	
5.1.4	Ausschüttungsquote der Schlüsselzahl		70 %	
5.1.5	Schlüsselzuweisungen nach mangelnder Steuerkraft 2021		364.694 €	1.218.337
5.2	Mehrzuweisung aus Sockelgarantie 30% aus 4.3		0 €	0

5.3 Kommunale Investitionspauschale

5.3.1	Steuerkraftsumme Dornstadt im Verhältnis zu BW			
5.3.1.1	Steuerkraftsumme je Einwohner 2.5		1.669,25 €	
5.3.1.2	durchschnittliche Steuerkraftsumme Bad.Württ.		1.699,00 €	
5.3.1.3	Verhältnis		98 v.H.	
5.3.2	Ermittlung gewichtete Einwohnerzahl (1.3) mit			
	von 75% - 85%	115%		
	von 85% - 95%	105%		
	von 95% - 105%	100%		
	ergibt gewichtete Einwohnerzahl		8.720 Ew.	
	Kopfbetrag Investitionspauschale		77,00 €	
5.3.3	Gewichtete Einwohnerzahl x Kopfbetrag			
	= Investitionspauschale 2021		671.440 €	742.316
5.4	Summe aller Schlüsselzuweisungen (5.1 - 5.3)		1.036.134 €	1.960.653

6. Berechnung der sonstigen Zuweisungen

6.1	Gemeindeanteil an der Einkommensteuer 2021 Anteil der Gemeinden am Gesamtaufkommen in BW x Schlüsselzahl Dornstadt ergibt Gemeindeanteil an der Einkommensteuer	6.509.000.000 € 0,0008570 =	5.578.213 €	5.994.800
6.2	Familienleistungs-Ausgleich 2021 Anteil der Gemeinden am Gesamtaufkommen in BW x Schlüsselzahl Dornstadt ergibt Familienleistungsausgleich	517.600.000 € 0,0008570 =	443.583 €	454.663
6.3	Anteil an der Umsatzsteuer 2021 Anteil der Gemeinden am Gesamtaufkommen in BW x Schlüsselzahl Dornstadt ergibt Gemeindeanteil an der Umsatzsteuer	1.192.000.000 € 0,0007422 =	884.702 €	Vorjahr T€ 744.269
6.4	Summe sonstige Zuweisungen (6.1 - 6.3)		6.906.499 €	7.193.732

7. Berechnung der Umlagen

7.1	<u>Finanzausgleichsumlage 2021</u>			
7.1.1	Bemessungsgrundlage Verhältnis der Steuerkraftmeßzahl (1.) zu Bedarfsmeßzahl (3.6) ergibt in % (abgerundet)	13.053.433 13.574.424 96,1620 %		
7.1.2	FAG-Umlage bis 60 % aus 7.1.1	22,10%		
7.1.3	Zuschlag FAG Umlage (96 - 60 = 36 x 0,060)	2,16%		
7.1.4	ergibt FAG-Umlagesatz	24,26%		
7.1.5	x Steuerkraftsumme 2021 (2.4)	14.555.825		
7.1.6	ergibt zu bezahlende FAG-Umlage 2021		3.531.243 €	3.235.928
7.2	<u>Kreisumlage 2021</u>			
7.2.1	aus Steuerkraftsumme 2021 (2.4)	14.555.825 €		
7.2.2	x Hebesatz Alb-Donau-Kreis 2021	27,0 v.H.		
7.2.3	ergibt zu bezahlende Kreis-Umlage 2021	14.555.825 € =	3.930.073 €	3.751.602
7.3	<u>Gewerbsteuerumlage 2021</u>			
7.3.1	Voraussichtliches Gewerbesteuer-Istaufkommen 2021	6.000.000 €		
7.3.2	dividiert durch den örtlichen Hebesatz	340 v.H.		
7.3.3	multipliziert mit dem Gewerbesteuervervielfältiger	35 v.H.		
7.3.4	ergibt zu bezahlende Gewerbesteuer-Umlage 2021		617.647 €	708.235
7.4	Summe Umlagen (7.1 -7.3)		8.078.963 €	7.695.765

Teil A: Beamte

Laufbahngruppen und Amtsbezeichnungen	Besoldungsgruppe	insgesamt	mit Zulage	Leerstellen	Zahl der Stellen 2020	Tatsächlich besetzte Stellen am 30.06.2020	Vermerke, Erläuterungen (z.B. Aufwandsentschädigung)
Bürgermeister	B 3	1,00	-	-	1,00	1,00	Aufwandsentschädigung
Gehobener Dienst	A 13	3,00	-	-	3,00	3,00	
	A 12	-	-	-	-	-	
	A 11	2,60	-	-	1,50	1,50	
	A 10	1,00	-	-	3,00	2,00	
	A 9	-	-	-	-	-	
Mittlerer Dienst	A 8	1,10	-	-	1,10	1,10	
	A 7	-	-	-	-	-	
Ingesamt		8,70	-	-	9,60	8,60	

Teil B: Beschäftigte

	Entgeltgruppe nach TVöD	Stellen insgesamt	Zahl der Stellen 2020	Tatsächlich besetzte Stellen am 30.06.2020	Vermerke, Erläuterungen
	3	0,38	0,38	0,38	
	4	-	-	-	
	5	9,64	10,00	10,00	
	6	12,95	12,86	12,86	
	7	1,00	1,00	1,00	
	8	8,20	8,20	8,20	
	9a	1,00	1,00	1,00	
	9b	4,70	4,70	3,70	
	9c	1,00	1,00	1,00	
	10	-	-	-	
	11	3,00	2,50	3,00	
	12	-	-	-	
	13	-	-	-	
	S 4	3,50	3,57	3,57	
	S 5	-	-	-	
	S 6	-	-	-	
	S 7	-	-	-	
	S 8a	33,08	25,29	25,29	
	S 9	2,00	1,00	1,00	
	S 10	-	-	-	
	S 11b	1,00	1,00	-	
	S 12	-	-	-	
	S 13	5,00	5,00	4,00	
Zwischensumme	TVöD-Stellen	86,45	77,50	75,00	
	Sonstige Stellen				
	WaldTV	-	-	-	
	BGB	26,62	27,04	27,04	
Zwischensumme	Sonst. Stellen	26,62	27,04	27,04	
Ingesamt		113,07	104,54	102,04	

Teil C: nachrichtlich - Aufteilung der Stellen auf die Teilhaushalte

Teilhaushalt		Beamte							Beschäftigte															Summe	
		BM		Gehobener Dienst			Mittl. Dienst		Entgeltgruppe																
		B 3	A 13	A 11	A 10	A 9	A 8	A 7	3	5	6	7	8	9a	9b	9c	10	11	S 4	S 8a	S 9	S 11b	S 13		BGB
1 Innere Verwaltung	111000	1,00											1,20				1,00								3,20
	112200		1,00		1,00		0,30					2,80	1,00												6,10
	112400		1,00	0,80								1,00			3,70										6,50
	112500								9,64				1,00	1,00									0,08		11,72
	112600		1,00	1,20			0,80						0,40	1,00			1,00					1,00		1,62	8,02
	Summe		1,00	3,00	2,00	1,00	0,00	1,10	0,00	0,00	9,64	3,80	0,00	3,60	1,00	4,70	0,00	2,00	0,00	0,00	0,00	0,00	1,00	0,00	1,70
2 Sicherheit und Ordnung	122000			0,30									0,25	0,50											1,05
	122100													0,50									0,18		0,68
	122200											1,55	0,75	1,00											3,30
	122300			0,30										0,60											0,90
	126000												1,00										0,07		1,07
Summe		0,00	0,00	0,60	0,00	0,00	0,00	0,00	0,00	0,00	0,00	2,55	1,00	2,60	0,00	0,00	0,00	0,00	0,00	0,00	0,00	0,00	0,00	0,25	7,00
3 Schulen	211030												3,60											6,85	10,45
	215001																							4,43	4,43
	215002																							0,82	0,82
Summe		0,00	0,00	0,00	0,00	0,00	0,00	0,00	0,00	0,00	0,00	3,60	0,00	0,00	0,00	0,00	0,00	0,00	0,00	0,00	0,00	0,00	0,00	12,10	15,70
4 Sport, Kultur und Soziales	272000							0,38							1,00								0,44	1,82	
	273000																						1,00	1,00	
	273001															1,00								1,00	
	281003																						0,08	0,08	
	363001																					1,00	1,00	2,00	
	365000																	0,39				0,50		0,89	
	365002																	4,60				1,00	1,44	7,04	
	365003																1,00	5,75				0,50	1,30	8,55	
	365004																0,60	3,30	1,00				0,54	5,44	
	365005																1,90	12,49	1,00			1,00	1,63	18,02	
	365xxx																	6,55				1,00	0,53	8,08	
	424000									2,00	2,00													1,25	5,25
	424101																							0,56	0,56
	424102																							0,27	0,27
424103																							0,95	0,95	
424104										1,00													0,75	1,75	
Summe		0,00	0,00	0,00	0,00	0,00	0,00	0,38	0,00	3,00	0,00	2,00	0,00	0,00	1,00	0,00	1,00	3,50	33,08	2,00	0,00	5,00	11,74	62,70	
5 Bauen und Umwelt	537001																						0,69	0,69	
	553000																						0,04	0,04	
Summe		0,00	0,00	0,00	0,00	0,00	0,00	0,00	0,00	0,00	0,00	0,00	0,00	0,00	0,00	0,00	0,00	0,00	0,00	0,00	0,00	0,00	0,73	0,73	
6 Wirtschaft und Tourismus	573004																						0,10	0,10	
	Summe		0,00	0,00	0,00	0,00	0,00	0,00	0,00	0,00	0,00	0,00	0,00	0,00	0,00	0,00	0,00	0,00	0,00	0,00	0,00	0,00	0,10	0,10	
7 Allgemeine Finanz- wirtschaft																								0,00	
	Summe		0,00	0,00	0,00	0,00	0,00	0,00	0,00	0,00	0,00	0,00	0,00	0,00	0,00	0,00	0,00	0,00	0,00	0,00	0,00	0,00	0,00	0,00	
Summe		1,00	3,00	2,60	1,00	0,00	1,10	0,00	0,38	9,64	12,95	1,00	8,20	1,00	4,70	1,00	0,00	3,00	3,50	33,08	2,00	1,00	5,00	26,62	121,77

Teil D: Ehrenbeamte, Beschäftigte zur Probe bzw. Ausbildung (nachrichtlich)

I. Ehrenbeamte					
Bezeichnung	Aufwandsent- schädigung	Zahl	Vorgesehen im Jahr 2020	Tatsächlich be- schäftigt am 30.06.2020	Erläuterungen
Ortsvorsteher	Ja	4,0	4,0	4,0	
II. Nachwuchskräfte und informatorisch Beschäftigte					
Bezeichnung	Art der Vergü- tung	Zahl	Vorgesehen im Jahr 2020	Tatsächlich be- schäftigt am 30.06.2020	Erläuterungen
Ausbildung Verwal- tungsfachangestellte	Vergütung nach TVAöD	3,0	3,0	2,0	
Dienstanfänger gehobener Dienst	Anwärterbezüge nach LBesG	1,0	1,0	-	
Anerkennungsprakti- kant/in bzw. Praxisinte- grierte Ausbildung Erzie- her/in	Vergütung nach TVPöD bzw. TVAöD	8,0	6,0	6,0	
Ausbildung Fachange- stellte für Bäderbetriebe	Vergütung nach TVAöD	1,0	1,0	-	
Insgesamt		13,0	11,0	8,0	

Eigenbetrieb Wasserversorgung Dornstadt

Wirtschaftsplan

für das

Wirtschaftsjahr 2021

Inhaltsverzeichnis

	Seite
I) Festsetzungen Wirtschaftsplan 2021.....	322
II) Lagebericht 2021.....	323
III) Erfolgsplan 2021.....	
a) Aufwand- und Ertragsübersicht.....	326
b) Gewinn- und Verlustrechnung.....	327
IV) Vermögensplan 2021.....	328
V) Mittelfristige Finanzplanung 2020 – 2024.....	
a) Erfolgsplanung.....	329
b) Vermögensplanung.....	330
VI) Stellenübersicht 2021	330
VII) Schuldenübersicht Wirtschaftsjahr 2021	331
VIII) Jahresabschluss 2019	332
a) Bilanz Aktiva	333
b) Bilanz Passiva.....	334
c) Gewinn- und Verlustrechnung.....	335
d) Erfolgsplan.....	336
e) Vermögensplan.....	337

Festsetzungen Wirtschaftsplan 2021

Sonderrechnung Wasserversorgung

Aufgrund von § 96 i.V.m. § 79 der Gemeindeordnung für Baden-Württemberg hat der Gemeinderat Dornstadt am 28.01.2021 folgenden Wirtschaftsplan für das **Wirtschaftsjahr 2021** beschlossen:

§ 1

Der Wirtschaftsplan für die Sonderrechnung Wasserversorgung Dornstadt wird wie folgt festgesetzt:

- | | |
|---|-------------|
| 1. im Erfolgsplan
mit Erträgen und Aufwendungen von je | 1.003.000 € |
| 2. im Vermögensplan
mit Einnahmen und Ausgaben von je | 836.000 € |

§ 2

Der Höchstbetrag der Kassenkredite wird auf festgesetzt.	500.000 €
--	-----------

§ 3

Der Gesamtbetrag der vorgesehenen Kreditaufnahmen für Investitionen und Investitionsfördermaßnahmen (Kreditermächtigung) beträgt	550.000 €
--	-----------

Dornstadt, den 18.01.2021

Rainer Braig
Bürgermeister

II. Lagebericht 2021

Vorbemerkung

Der Eigenbetrieb Wasserversorgung Dornstadt hat die Aufgabe die Einwohner der Gemeinde mit Trinkwasser zu versorgen. Das vom Zweckverband Wasserversorgung Ulmer Alb bereitgestellte Trinkwasser wird laufend nach den Vorgaben der Trinkwasserverordnung geprüft und kontrolliert. Das Trinkwasser liegt dabei nach wie vor im Härtebereich 3.

Der Bau einer zentralen Enthärtungsanlage durch den Zweckverband wird den Härtebereich deutlich reduzieren und so der Verkalkung von Elektrogeräten entgegenwirken und den Einbau von privaten Enthärtungsanlagen erübrigen.

Rückblick auf das Wirtschaftsjahr 2019

Aufgrund der hohen Investitionen der Wasserversorgung Ulmer Alb in eine Enthärtungsanlage steigt die Betriebskostenumlage ab 2020 um 18 Cent/m³. Bei der Gebührenerkalkulation zum 01.01.2020 wurde ein neuer Wasserpreis von 1,80 €/m³ (bisher 1,62 €/m³) errechnet.

Im Jahr 2019 sind die Wasserverluste leider von 7,8 % auf 11,9 % gestiegen.

Die Verluste konnten zwar von 23% im Jahr 2009 auf Werte unter 10 % gesenkt werden, sind seit 2019 aber nun wieder ansteigend.

Ein großes Ziel ist nach wie vor die Wasserverluste weiter einzudämmen. Undichte Leitungen sollten noch schneller erkannt und die Schadstellen behoben werden.

Des Weiteren werden besonders alte Leitungen oder solche mit vielen Rohrbrüchen nach und nach ausgetauscht.

Erfolgsplan

Im Erfolgsplan 2019 konnten **Erträge** von **951.589,54 €** erwirtschaftet werden.

Bei Gesamtaufwendungen von **923.962,40 €** ergab sich somit ein Gewinn über **27.627,14 €** (Vorjahr 74.787,16 €).

Der geringere Gewinn gegenüber dem Vorjahr resultiert im Wesentlichen aus den geringeren Erlösen aus dem Wasserverkauf an die Bahnbaustellen und die höheren Wasserverluste.

Vermögensplan

Die **Ausgaben** des Vermögensplans umfassen 2019 insgesamt **594.499,77 €** (Vorjahr 492.937,44 €). Darin enthalten ist auch die Übernahme des Finanzierungsfehlbetrags des Vorjahres mit 156.800,24 €.

Auf der Ausgabenseite wurden für Leitungsnetzinvestitionen 650.000 € eingeplant, aber nur **319.850 €** verausgabt. Die Hauptinvestitionen betrafen die Wasserleitungen im Baugebiet Schwarzhülenäcker in Temmenhausen mit 89.7240 €, im Friedhofweg in Scharenstetten mit 71.513 € und die Wasserleitungen im Baugebiet Anger in Scharenstetten mit 27.311 € und beim Kreisverkehr an der Beimerstetter Str. mit 47.311 €. Die restlichen Investitionen verteilten sich auf kleinere Maßnahmen.

Auf die geplante Kreditaufnahme in Höhe von 425.000 € wurde verzichtet. Die Kredittilgung erfolgte daher planmäßig mit **40.957,30 €**.

Zur Finanzierung des Vermögensplans standen **Einnahmen** in Höhe von **258.820,15 €** gegenüber. Darunter fällt der Jahresgewinn mit **27.627,14 €** (Plan 70.000 €). Die Beitragseinnahmen betragen aufgrund der geringeren Bauplatzverkäufe **76.459 €** (-33.541 €). Da auf eine Kreditaufnahme verzichtet wurde, war zum Ausgleich die Ausweisung eines Finanzierungsfehlbetrags von 335.679,62 € erforderlich.

Wirtschaftsjahr 2021

Erfolgsplan

Erträge

Für das Wirtschaftsjahr 2021 wird mit einem Wasserverkauf von 490.000 m³ und einem Wasserzins von 880.000 € gerechnet. Zusammen mit der Zählergrundgebühr sind somit Umsatzerlöse in Höhe von 910.000 € veranschlagt worden.

Die weiteren Ertragspositionen setzen sich aus Zuschuss- und Beitragsauflösungen zusammen, und schlagen insgesamt mit 75.000 € zu Buche. Sonstige Erträge wurden mit 18.000 € veranschlagt.

Die **Gesamterträge** belaufen sich auf **1.003.000 €**.

Aufwendungen

Auf der Aufwandsseite stellt der Wasserbezug vom ZV WV Ulmer-Alb den größten Block dar. Die Kosten für den Bau der Enthärtungsanlage werden auf die Verbandsmitglieder größtenteils über eine Erhöhung der Betriebskostenumlage verteilt.

Bei einem Wasserbezug von rd. 580.000 cbm wird eine Umlage 2021 von 550.000 € angenommen.

Zur Leitungsnetzunterhaltung- und Anlagenunterhaltung wurden insgesamt 113.000 € in den Erfolgsplan eingestellt. Für die Technische Betriebsführung durch die Landeswasserversorgung fallen 60.000 € an.

Weitere Aufwendungen im Erfolgsplan sind die Abschreibungen in Höhe von 160.000 €, Zinsen mit 30.000 € und sonstige betriebliche Aufwendungen mit 146.000 €.

Die Konzessionsabgabe an die Gemeinde wird für 2021 mit 68.000 € geplant. Die Steuern betragen voraussichtlich 20.000 €.

Die **Gesamtaufwendungen** im Erfolgsplan betragen **1.124.000 €**.

Nach Gegenüberstellung mit den Erträgen ergibt sich ein Gewinn in Höhe von 31.000 € (2018: 74.787 €), welcher dem Vermögensplan als Finanzierungsmittel zur Verfügung gestellt wird.

Vermögensplan

Verfügbare Mittel im Vermögensplan

Die Abschreibungen mit 160.000 € sowie der Jahresüberschuss aus dem Erfolgsplan mit 31.000 € stehen dem Vermögensplan als Einnahmeposten zur Verfügung.

Weitere Finanzierungsbestandteile sind Einnahmen aus Wasserversorgungsbeiträgen (130.000 €). Die Kostenersätze für Hausanschlüsse werden im Erfolgsplan verbucht. Der Großteil der Beiträge ist dabei aus Grundstücksverkäufen im Gewerbegebiet Himmelweiler, sowie aus den Baugebieten Schwarzhülenäcker in Temmenhausen und Anger in Scharenstetten zu erwarten.

Für die Restfinanzierung ist eine Kreditaufnahme über 500.000 € geplant.

Die **Gesamteinnahmen** betragen **770.000 €**.

Benötigte Mittel im Vermögensplan

Im Vermögensplan sind im Jahr 2021 Investitionen in Höhe von 710.000 € geplant:

- Wasserleitung OD Tomerdingen	625.000 €
- Wasserleitung Hauffstr./Anteil Gemeinde	70.000 €
- Wasserleitung Stichstr.Rathausgasse	15.000 €
Summe 2021	710.000 €

Weitere Ausgaben des Vermögensplans sind die die Zugänge zur Betriebs- und Geschäftsausstattung (10.000 €), die Kredittilgungen (42.000 €), sowie die Gegenbuchungen der Auflösungspositionen aus dem Erfolgsplan (75.000 €).

Insgesamt müssen **Ausgaben** in Höhe von **836.000 €** finanziert werden.

Finanzplanung

Die fünfjährige Finanzplanung bis 2024 orientiert sich im Erfolgsplan weitgehend an den Ansätzen aus 2021.

Durch die hohen Investitionen in den Bau einer Wasserenthärtungsanlage durch den Zweckverband Ulmer Alb steigt die Betriebskostenumlage um 18 Cent pro m³ an.

Die dadurch erforderliche Neukalkulation ergab auch eine entsprechende Anpassung des Wasserpreises der Gemeinde Dornstadt um ebenfalls 18 Cent pro m³.

Im Vermögensplan sollten die Investitionen der Jahre 2022 – 2024 aufgrund der hohen Ansätze im Jahr 2021 etwas zurückgefahren werden.

Aufgrund der wieder ansteigenden Wasserverluste wird in 2021 eine Prioritätenliste über die Wasserleitungen erstellt, die in den nächsten Jahren saniert werden sollen.

Die Finanzierung der eigenen Investitionen ist auch in den Folgejahren über Wasserversorgungsbeiträge und Kredite vorgesehen.

Der Schuldenstand zu Beginn des Jahres beträgt 1.282.331 €. Sofern die Kreditaufnahme über 550.000 € benötigt wird ergibt sich nach Abzug der ordentlichen Tilgung von 42.000 € zum Ende des Jahres 2021 ein neuer Schuldenstand von 1.790.331 €.

Dornstadt, 18.01.2021

Leander Missel
Betriebsleiter

Rainer Braig
Bürgermeister

III. Erfolgsplan 2021

a) Aufwands- und Ertragsübersicht

Erträge	€	Aufwendungen	€
Wassergebühren	910.000	Materialaufwand	624.500
Auflösung passivierter Ertragszuschüsse	65.000	Personalaufwand	0
Auflösung passivierter Investitionszuschüsse	10.000	Abschreibungen	155.000
Sonst.Leist.entgelte	15.000	Sonstige betriebliche Aufwendungen	188.500
Sonstige Erträge	3.000	Zinsaufwendungen	34.000
<hr/>			
Zwischensumme	1.003.000	Zwischensumme	1.002.000
Jahresverlust	0	Jahresüberschuss	1.000
<hr/>			
Erträge	1.003.000	Aufwendungen	1.003.000

Nachrichtlich: Verwendung des Jahresüberschusses

Der Jahresüberschuss soll auf neue Rechnung vorgetragen werden.

III. Erfolgsplan für das Wirtschaftsjahr 2021

b.) Gewinn- und Verlustrechnung

Lfd. Nr.	Bezeichnung	Ansatz 2021 in €	Ansatz 2020 in €	Ergebnis 2019 in €
1.	Umsatzerlöse			
	a) Erlöse aus Wasserabgabe	910.000	1.059.000	866.068
	b) Sonst. Leistungsentgelte	15.000	15.000	13.407
	c) Auflösung passiv. Ertragszuschüsse	65.000	65.000	61.454
	d) Auflösung aus Investitionszuschüssen	10.000	13.000	10.660
	e) sonstige ordentliche Erträge	3.000	3.000	0
	Summe Erträge	1.003.000	1.155.000	1.053.144
2.	Materialaufwand			
	a) Aufwendungen für Roh-, Hilfs- u. Betriebsstoffe sowie für bezogene Leistungen			
	Wasserbezug	550.000	595.000	407.601
	Unterhalt Anlagen	104.000	115.500	
	b) Bezogene Leistungen (Betriebsführ.LW)	66.000	60.000	70.070
		720.000	768.000	596.915
3.	Abschreibungen			
	a) auf Sachanlagen	155.000	160.000	154.781
4.	Sonstige betriebliche Aufwendungen			
	Konzessionsabgaben	0	68.000	23.958
	Verwaltungskostenbeitrag	64.000	64.000	71.458
	Geschäftsausgaben, Beratung	13.000	14.000	22.078
	Anlagenabgang	0	0	0
		77.000	146.000	172.790
5.	Zinsen und ähnliche Aufwendungen	30.000	30.000	32.304
6.	Ergebnis der gewöohnl. Geschäftstätigk.	21.000	71.500	101.847
7.	Steuern vom Einkommen und Ertrag	20.000	20.000	8.712
8.	Sonstige Steuern	0	500	0
9.	Jahresgewinn / -verlust	1.000	31.000	27.627

IV. Vermögensplan für das Wirtschaftsjahr 2021

A. Verfügbare Mittel		Ansatz 2021 in €	Ansatz 2020 in €	Ergebnis 2019 in €
1	Deckungsmittelüberhang aus Vorjahren	0	0	0
2	Abschreibungen auf Sachanlagen	155.000	160.000	154.781
3	Verluste aus Anlageabgängen	0	0	0
4	Verminderung der Vorräte	0	0	0
5	Erhöhung Stammkapital	0	0	0
6	Wasserversorgungsbeiträge	130.000	79.000	76.459
7	Hausanschlüsse	0	10.000	0,00
8a	Kreditaufnahme Kreditmarkt	550.000	500.000	0,00
8b	Kreditaufnahme Umschuldung	0	0	0,00
9	Sonstige Einnahme des Vermögensplanes	0	0	0,00
10	Jahresgewinn	1.000	31.000	27.627
11	Deckungsmittellücke des lfd. Jahres	0	0	335.680
12	Finanzierungsmittel insgesamt	836.000	770.000	594.500

B. Benötigte Mittel		Ansatz 2021 in €	Ansatz 2020 in €	Ergebnis 2019 in €
1	Deckungsmittellücke aus Vorjahren	0	0	156.800
2	Investitionen in Sachanlagen*	710.000	650.000	319.850
3	Messeinrichtungen	0	0	4.778
4	Geschäftsausstattung-Fahrzeug u.ä. Vermögensumlage ZV Wasserversorgung	10.000	10.000	0
5	UA	0	0	0
6	Erhöhung Vorräte	0	0	0
7	Stammkapitalentnahme	0	0	0
8a	Tilgung von Krediten	42.000	42.000	40.957
8b	Tilgung zur Umschuldung	0	0	0,00
9a	Auflösung passivierter Beiträge	65.000	65.000	61.454
9b	Auflösung Kapitalzuschüsse	10.000	13.000	10.660
10	Jahresverlust	0	0	0,00
11	Deckungsmittelüberhang des lfd. Jahres	0	0	0,00
12	Finanzierungsbedarf insgesamt	836.000	770.000	594.500

- Wasserleitung OD Tomerdingen	625.000 €
- Wasserleitung Hauffstr./Anteil Gemeinde	70.000 €
- Wasserleitung Stichstr.Rathausgasse	15.000 €

Summe 2021 **710.000 €**

V. Mittelfristige Finanzplanung 2020 – 2024

a.) Erfolgsplan 2020 - 2024

Anlage 2 GR 28.01.2021 Wasserversorgung Dornstadt Erfolgsplan 2021							
Sachkonto	Kostenstelle 533000	JR 2019	Ansatz 2020	Ansatz 2021	Ansatz 2022	Ansatz 2023	Ansatz 2024
	Erträge						
3161000	Erträge a.d.Auflösung v.Sonderposten a.Zuwendungen	-10.660,32	-13.000	-10.000	-10.000	-10.000	-10.000
3162000	Erträge a.d.Auflösung v.Sonderposten aus Beiträgen	-61.454,09	-65.000	-65.000	-65.000	-65.000	-65.000
3321100	Wassergebühren	-866.068,30	-1.059.000	-910.000	-920.000	-930.000	-940.000
3461000	Sonstige privatrechtliche Leistungsentgelte	-13.406,83	-15.000	-15.000	-15.000	-15.000	-15.000
3591000	Andere sonstige ordentliche Erträge	0,00	-3.000	-3.000	-3.000	-3.000	-3.000
		-951.589,54	-1.155.000	-1.003.000	-1.013.000	-1.023.000	-1.033.000
	Aufwendungen						
4211000	Unterhaltung der Grundstücke und baulichen Anlagen	0,00	1.000	1.000	1.000	1.000	1.000
4212000	Unterhaltung des Infrastrukturvermögens	2.559,11	6.000	3.000	3.000	3.000	3.000
4212531	Unterhaltung Leistungsnetz, Rohrbrüche	87.113,41	80.000	80.000	80.000	80.000	80.000
4221000	Unterhaltung des beweglichen Vermögens	3.987,94	1.000	1.000	1.000	1.000	1.000
4251000	Haltung von Fahrzeugen	1.236,36	1.500	1.500	1.500	1.500	1.500
4271000	Besondere Verwaltungs- und Betriebsaufwendungen	77,96	500	500	500	500	500
4281500	Wasserbezug ZV Ulmer Alb	407.600,72	595.000	550.000	560.000	570.000	580.000
4281501	Austauschzähler	1.365,89	8.000	8.000	8.000	8.000	8.000
4291000	Aufwendungen sonst. Sach- und Dienstleist. , LWV	70.070,36	60.000	66.000	66.000	67.000	67.000
4429000	Aufw. Inanspr. von Rechten u.Diensten, Steuerb.	1.560,90	6.000	5.000	5.000	5.000	5.000
4431000	Geschäftsaufwendungen	20.314,97	6.000	6.000	6.000	5.000	5.000
4441000	Steuern, Versicherungen, Schadensfälle, Sonderabg.	1.763,03	2.000	2.000	2.000	2.000	2.000
4441531	Konzessionsabgabe an Gemeinden	23.957,50	68.000	0	0	0	0
4441533	Steuern vom Einkommen und Ertrag	8.711,56	20.000	10.000	6.000	6.000	6.000
4452000	Erstattungen an Gemeinden und Gemeindeverbände	71.457,80	64.000	64.000	64.000	64.000	64.000
4452001	Leistungen Bauhof	35.099,66	15.000	15.000	15.000	15.000	15.000
4516000	Zinsaufwendungen an öff. Sonderrechnungen	9.508,21		9.000	9.000	9.000	9.000
4517000	Zinsaufwendungen an Kreditinstitute	22.796,05	30.000	25.000	30.000	30.000	30.000
4713000	AfA auf Gebäude	4.505,17		5.000	5.000	5.000	5.000
4714000	AfA auf Infrastrukturvermögen	135.026,72	160.000	135.000	135.000	135.000	135.000
4717000	AfA auf Betriebs- und Geschäftsausstattung	6.594,51		6.500	6.500	6.500	6.500
4719000	AfA auf sonst.Sachvermögen	8.608,07		8.500	8.500	8.500	8.500
4721100	AfA auf Ford. wegen Uneinbringlichkeit	46,50		0	0	0	0
		923.962,40	1.124.000	1.002.000	1.013.000	1.023.000	1.033.000
	Gewinn	27.627,14	31.000	1.000	0	0	0

b.) Vermögensplan 2020 – 2024

Anlage 3 GR 28.01.2021		Wasserversorgung Dornstadt Vermögensplan 2021					
Sachkonto		JR 2019	Ansatz 2020	Ansatz 2021	Ansatz 2022	Ansatz 2023	Ansatz 2024
	Einzahlungen (Verfügbare Mittel)						
2120010	Wasserversorgungsbeiträge u.ä. Entgelten	-77.547,67	-79.000	-130.000	-87.000	-58.000	-63.000
	Einnahmen aus Hausanschlüssen (siehe Erfolgsplan)	0,00	0,00	0,00	0,00	0,00	0,00
	AfA auf imm. Vermögensgegenst. u. Sachvermögen	-154.780,97	-160.000	-155.000	-155.000	-155.000	-155.000
2317301	Zugang Euro-Währung (fester Zins)	0,00	-500.000	-550.000	-150.000	-30.000	-65.000
	Jahresgewinn	0,00	-31.000	-1.000	0	0	0
		-232.328,64	-770.000	-836.000	-392.000	-243.000	-283.000
	Auszahlungen (Benötigte Mittel)						
0720010	Zugang Betriebs- und Geschäftsausstattung	0,00	10.000	10.000	11.000	11.000	11.000
0960210	Zugang Anlagen im Bau (Tiefbaumaßnahmen)	257.005,63	640.000	710.000	270.000	120.000	130.000
2317302	Kredittilgung	40.957,30	42.000	41.000	36.000	37.000	67.000
	Auflösung v. Sonderposten a. Zuwendungen	10.660,32	13.000	10.000	10.000	10.000	10.000
	Auflösung v. Sonderposten aus Beiträgen	61.454,09	65.000	65.000	65.000	65.000	65.000
		370.077,34	770.000	836.000	392.000	243.000	283.000
		-137.748,70	0	0	0	0	0
	Im Jahr 2021 soll in folgende Wasserleitungsnetze investiert werden:			netto	netto	netto	netto
	Wasserleitung OD Tomerdingen			625.000 €			
	Wasserleitung Hauffstr./Anteil Gemeinde			70.000 €			
	Wasserleitung Stichstr. Rathausgasse			15.000 €			
	Dornstadter Weg				100.000 €		
	BG Mähringer Weg				150.000 €		
	n.n. bekannt				20.000 €	120.000 €	130.000 €
	Summe 2021			710.000 €	270.000 €	120.000 €	130.000 €

VI. Stellenübersicht 2021

1. Betriebsleitung

Seit Mai 2010 ist beim Eigenbetrieb Wasserversorgung Dornstadt eine Betriebsleitung eingesetzt.

Name	Stellenart	Vergütung
a) Missel, Leander	Betriebsleiter seit 01.02.2013	keine
b) Häußler, Christine	stv. Betriebsleiter 01.07.2020	keine

2. Belegschaft

Eine Belegschaft im üblichen Sinne liegt nicht vor. Der technische Verwaltungsbereich wird vom Bauamt abgedeckt. Im Jahr 2012 hat der Zweckverband Landeswasserversorgung in Stuttgart die technische Betriebsführung für die Wasserversorgungsanlagen übernommen.

VII. Schuldenübersicht Wirtschaftsjahr 2021

Einzelnachweis des Schuldenstandes sowie des Zins- und Tilgungsdienstes

Gläubiger	urspr. Schuldenhöhe T€	Stand auf 01.01.21 €	Laufzeit bis Monat/ Jahr	Zinsbindung bis Monat/ Jahr	Zinssatz in %	Zinsen im WJ 2021 €	Tilgung ordentlich WJ 2021 €	Stand auf 31.12.2021 €
-----------	---------------------------	----------------------------	-----------------------------------	--------------------------------------	---------------------	------------------------------	---------------------------------------	---------------------------------

1. Kredite vom Bund

KFW

180 947 14	500.000	500.000	09/40	08/40	0,08%	400	0	500.000
667 1952	256.000	18.131	02/22	08/22	1,31%	238	13.825	4.306

Summe 1	756.000	518.131				638	13.825	504.306
----------------	----------------	----------------	--	--	--	------------	---------------	----------------

2. Kredite vom Kreditmarkt

Sparkasse Ulm

6170296377	315.000	237.075	12/49	06/21	3,54%	8.392	8.175	228.900
6170164430	225.000	151.875	11/47	11/27	2,71%	4.110	5.625	146.250

DG-Hyp

301 916 5405	286.000	0	12/15	09/15	2,95%		0	0
301 916 5407	255.000	191.250	10/50	10/25	3,15%	6.024	6.375	184.875

L-Bank

557.800.716.9	200.000	184.000	11/42	11/22	1,46%	2.686	8.000	176.000
---------------	---------	---------	-------	-------	-------	-------	-------	---------

Neuaufnahme	550.000	0			0,50%	3.150		550.000
--------------------	---------	---	--	--	-------	-------	--	---------

Summe 2		764.200				24.363	28.175	1.286.025
----------------	--	----------------	--	--	--	---------------	---------------	------------------

Summe 1+2		1.282.331				25.000	42.000	1.790.331
------------------	--	------------------	--	--	--	---------------	---------------	------------------

Sonderrechnung
Wasserversorgung

VIII

Jahresabschluss

2019

Bilanz 2019

Aktiva

Wasserversorgung Dornstadt

Bilanz zum 31.12.2019

AKTIVA

	31.12.2019		31.12.2018
	€	€	€
A. Anlagevermögen			
I. Immaterielle Vermögensgegenstände			
1. Konzessionen, gewerbliche Schutzrechte und ähnliche Rechte und Werte sowie Lizenzen an solchen Rechten und Werten	161.151,86		169.759,93
		161.151,86	(169.759,93)
II. Sachanlagen			
1. Grundstücke und grundstücksgleiche Rechte mit Geschäfts-, Betriebs- und anderen Bauten	47.903,63		52.408,80
2. Verteilungs- und Sammlungsanlagen	3.745.628,29		3.736.859,46
3. Betriebs- und Geschäftsausstattung	4.415,98		11.010,49
4. Geleistete Anzahlungen und Anlagen im Bau	193.601,01		12.768,74
		3.991.548,91	(3.813.047,49)
III. Finanzanlagen			
1. Beteiligungen	361.350,00		361.350,00
		361.350,00	(361.350,00)
		4.514.050,77	(4.344.157,42)
B. Umlaufvermögen			
I. Vorräte			
1. Roh-, Hilfs- und Betriebsstoffe	5.505,35		5.505,35
		5.505,35	(5.505,35)
II. Forderungen und sonstige Vermögensgegenstände			
1. Forderungen aus Lieferungen und Leistungen	173.190,23		207.598,19
2. Forderungen gegenüber der Gemeinde	90.565,10		29.695,27
3. sonstige Vermögensgegenstände	92.045,47		20.518,82
		355.800,80	(257.812,28)
		361.306,15	(263.317,63)
		4.875.356,92	4.607.475,05

Bilanz 2019

Passiva

	31.12.2019		PASSIVA
	€	€	31.12.2018
A. Eigenkapital			
I. <u>Stammkapital</u>		894.760,79	894.760,79
II. <u>Rücklagen</u>			
1. Allgemeine Rücklagen	64.142,21	64.142,21	(64.142,21)
III. <u>Gewinn</u>			
Gewinn des Vorjahres	407.395,53		332.608,37
Jahresgewinn	27.627,14		74.787,16
		435.022,67	(407.395,53)
		1.393.925,67	(1.366.298,53)
B. Sonderposten für Investitionskostenzuschüsse		223.358,37	234.018,69
C. Empfangene Ertragszuschüsse		1.750.261,77	1.735.257,32
D. Rückstellungen			
1. Steuerrückstellungen		2.110,00	12.554,00
2. sonstige Rückstellungen		18.765,00	14.865,00
		20.875,00	(27.419,00)
E. Verbindlichkeiten			
1. Verbindlichkeiten gegenüber Kreditinstituten		817.075,39	858.118,12
2. Verbindlichkeiten aus Lieferungen und Leistungen		204.414,50	13.482,20
3. Verbindlichkeiten gegenüber der Gemeinde		461.092,27	371.791,84
4. sonstige Verbindlichkeiten		4.353,95	1.089,35
		1.486.936,11	(1.244.481,51)
		4.875.356,92	4.607.475,05

Gewinn- und Verlustrechnung 2019

Wasserversorgung Dornstadt

Gewinn- und Verlustrechnung des Wirtschaftsjahres 2019

	2019		2018	
	€	€	€	€
1. Umsatzerlöse		951.589,54		1.053.143,85
2. Materialaufwand				
a) Aufwendungen für Roh-, Hilfs- und Betriebsstoffe und für bezogene Waren	551.763,91		541.630,51	
b) Aufwendungen für bezogene Leistungen	57.048,50		55.284,94	
		<u>608.812,41</u>		<u>596.915,45</u>
3. Abschreibungen auf immaterielle Vermögensgegenstände des Anlagevermögens und Sachanlagen		154.734,47		149.453,97
4. sonstige betriebliche Aufwendungen		119.100,70		172.789,97
5. Zinsen und ähnliche Aufwendungen		32.304,26		32.137,88
6. Ergebnis der gewöhnlichen Geschäftstätigkeit		36.637,70		101.846,58
7. Steuern vom Einkommen und vom Ertrag		8.711,56		26.760,42
8. sonstige Steuern		299,00		299,00
		<u>299,00</u>		<u>299,00</u>
9. Jahresgewinn		<u>27.627,14</u>		<u>74.787,16</u>

Erfolgsplanabrechnung 2019

Wasserversorgung Dornstadt

Erfolgsplanabrechnung 2019

	Planansatz €	Rechnung ergebnis €	mehr/ weniger €
Einnahmen			
Umsatzerlöse			
Erlöse aus Wasserabgabe	939.000,00	866.068,30	- 72.931,70
Erlöse Materialverkauf	0,00	13.406,83	13.406,83
Erlöse aus Installationen	0,00	0,00	0,00
Auflösung Ertragszuschüsse	78.000,00	72.114,41	- 5.885,59
übrige Umsatzerlöse	8.000,00	0,00	- 8.000,00
Verminderung/Erhöhung des Bestandes an			
fertigen und unfertigen Erzeugnissen/Leistungen	0,00	0,00	0,00
andere aktivierte Eigenleistungen	0,00	0,00	0,00
sonstige betriebliche Erträge	0,00	0,00	0,00
Erträge aus anderen Wertpapieren usw.	0,00	0,00	0,00
sonstige Zinsen und ähnliche Erträge	0,00	0,00	0,00
außerordentliche Erträge	0,00	0,00	0,00
Jahresverlust	0,00	0,00	0,00
	<u>1.025.000,00</u>	<u>951.589,54</u>	<u>- 73.410,46</u>
Ausgaben			
Materialaufwand			
Wasserbezug	410.000,00	407.600,72	- 2.399,28
Wasseruntersuchungen	0,00	0,00	0,00
Strombezug	0,00	0,00	0,00
Handelswaren	0,00	0,00	0,00
Unterhalt Anlagen	103.000,00	144.163,19	41.163,19
übrige	0,00	0,00	0,00
Aufwendungen für bezogene Leistungen	57.000,00	57.048,50	48,50
Personalaufwand	0,00	0,00	0,00
Abschreibungen auf Sachanlagen usw.	165.000,00	154.734,47	- 10.265,53
sonstige betriebliche Aufwendungen	164.000,00	119.100,70	- 44.899,30
Abschreibungen auf Finanzanlagen usw.	0,00	0,00	0,00
Zinsen und ähnliche Aufwendungen	27.000,00	32.304,26	5.304,26
außerordentliche Aufwendungen	0,00	0,00	0,00
Steuern vom Einkommen und vom Ertrag	28.500,00	8.711,56	- 19.788,44
sonstige Steuern	500,00	299,00	- 201,00
Jahresgewinn	70.000,00	27.627,14	- 42.372,86
	<u>1.025.000,00</u>	<u>951.589,54</u>	<u>- 73.410,46</u>

Vermögensplanabrechnung 2019

Wasserversorgung Dornstadt

Vermögensplanabrechnung 2019

	Plan- ansatz €	Rechnungs- ergebnisse €	Über-/Unter- schreitung €
Einnahmen			
1. Zuführung zum Eigenkapital	0,00	0,00	0,00
2. Zuführungen zu Rücklagen	0,00	0,00	0,00
3. Jahresgewinn 2019	70.000,00	27.627,14	- 42.372,86
4. Zuweisungen und Zuschüsse	0,00	0,00	0,00
5. Beiträge und ähnliche Entgelte	110.000,00	76.458,54	- 33.541,46
6. Zuführungen zu langfristigen Rückstellungen	0,00	0,00	0,00
7. Kredite von der Gemeinde	0,00	0,00	0,00
8. Kredite von Dritten	425.000,00	0,00	- 425.000,00
9. Abschreibungen und Sonderabschreibungen	165.000,00	154.734,47	- 10.265,53
10. Anlagenabgänge	0,00	0,00	0,00
11. Minderung Vorräte	0,00	0,00	0,00
12. Rückflüsse aus gewährten Krediten	0,00	0,00	0,00
13. Erübrigte Mittel aus Vorjahren	0,00	0,00	0,00
14. Finanzierungsmittel 2019 insgesamt	770.000,00	258.820,15	- 511.179,85
15. Finanzierungsfehlbetrag zum 31.12.2019	0,00	335.679,62	335.679,62
Summe 2019	770.000,00	594.499,77	- 175.500,23
Ausgaben			
1. Sachanlagen und immaterielle Anlagewerte			
Immaterielle Anlagewerte	0,00	0,00	0,00
Grundstücke	0,00	0,00	0,00
Gewinnungsanlagen	0,00	0,00	0,00
Speicheranlagen	0,00	0,00	0,00
Leitungsnetz	650.000,00	147.474,64	- 502.525,36
Messeinrichtungen	6.000,00	4.778,20	- 1.221,80
Maschinen und maschinelle Anlagen	0,00	0,00	0,00
Betriebs- und Geschäftsausstattung	2.000,00	0,00	- 2.000,00
Anlagen im Bau	0,00	172.374,98	172.374,98
2. Finanzanlagen	0,00	0,00	0,00
3. Erhöhung Vorräte	0,00	0,00	0,00
4. Rückzahlung von Stammkapital	0,00	0,00	0,00
5. Entnahme aus Rücklagen	0,00	0,00	0,00
6. Jahresverlust 2019	0,00	0,00	0,00
7. Gewinnabführung an Gemeinde	0,00	0,00	0,00
8. Auflösung Ertragszuschüsse	78.000,00	72.114,41	- 5.885,59
9. Entnahme langfristiger Rückstellungen	0,00	0,00	0,00
10. Tilgung von Krediten	34.000,00	40.957,30	6.957,30
11. Gewährung von Krediten an Gemeinde	0,00	0,00	0,00
12. Gewährung von Krediten an Dritte	0,00	0,00	0,00
13. Finanzierungsfehlbetrag aus Vorjahren	0,00	156.800,24	156.800,24
14. Finanzierungsbedarf 2019 insgesamt	770.000,00	594.499,77	- 175.500,23
Erübrigte Mittel zum 31.12.2019	0,00	0,00	0,00
Summe 2019	770.000,00	594.499,77	- 175.500,23

Eigenbetrieb Glasfasernetz Dornstadt

Wirtschaftsplan

für das

Wirtschaftsjahr 2021

Inhaltsverzeichnis

	Seite
I) Festsetzungen Wirtschaftsplan 2021.....	339
II) Lagebericht 2021.....	340
III) Wirtschaftsplan 2021	
3.1 Erfolgsplan 2021.....	341
3.2 Vermögensplan 2021.....	342
3.3: Mittelfristige Finanzplanung 2022 – 2024	343
3.4 Schuldenstand Wirtschaftsjahr 2021.....	344
3.5 Stellenübersicht 2021	344

I. Festsetzungen Wirtschaftsplan 2021 Sonderrechnung Glasfasernetz Dornstadt

Aufgrund von § 96 i.V.m. § 79 der Gemeindeordnung für Baden-Württemberg hat der Gemeinderat Dornstadt am 28.01.2021 folgenden Wirtschaftsplan für das **Wirtschaftsjahr 2021** beschlossen:

§ 1

Der Wirtschaftsplan für die Sonderrechnung Eigenbetrieb Glasfasernetz Dornstadt wird wie folgt festgesetzt:

1. im Erfolgsplan
mit Erträgen und Aufwendungen von je 109.000 €

2. im Vermögensplan
mit Einnahmen und Ausgaben von je 3.420.000 €

§ 2

Der Höchstbetrag der Kassenkredite wird auf 500.000 € festgesetzt.

§ 3

Der Gesamtbetrag der vorgesehenen Kreditaufnahmen für Investitionen und Investitionsfördermaßnahmen (Kreditermächtigung) beträgt 1.085.000 €

Dornstadt, den 28.01.2021

Rainer Braig
Bürgermeister

II. Lagebericht 2021

1. Gründung des Eigenbetriebs Glasfasernetz Dornstadt

Am 12.12.2019 hat der Gemeinderat die Gründung des Eigenbetriebs Glasfasernetz und die Betriebssatzung beschlossen

Der Eigenbetrieb Glasfasernetz Dornstadt hat die Aufgabe die Breitbandversorgung für die Einwohner der Gemeinde auszubauen.

2. Rückblick auf das Wirtschaftsjahr 2020

Im Jahr 2020 wurden erst 644.000 € (Plan 1,95 Mio.€) in die Breitbandversorgung investiert. Die Ausschreibung der Backbone-Erschließung musste aufgrund der Bundesförderung neu aufgestellt werden und kann daher erst in 2021 erfolgen.

Hauptinvestitionen 2020	Ausgaben
Breitband allg., Mitverlegungen und Backbone-Netz	132.317 €
Baugebiet Schwarzhülenäcker, Temmenhausen	163.530 €
Baugebiet Anger, Scharenstetten	122.605 €
Ortsdurchfahrt Tomerdingen	149.948 €

An Zuschüssen konnten 276.188 € vereinnahmt werden.

Zur Finanzierung der Investitionen war eine Kreditaufnahme von 425.000 € geplant. Bis Ende 2020 konnte darauf verzichtet werden. Die Finanzierung erfolgte über Kassenkredite bei der Gemeinde.

III. Wirtschaftsplan 2021

Der Wirtschaftsplan 2021 des Eigenbetriebs Glasfasernetz Dornstadt umfasst im **Erfolgsplan** Erträge von **82.000 €**, und Aufwendungen von **109.000 €**. Das ergibt einen **Verlust von 27.000 €**.

Der **Vermögensplan** umfasst Einnahmen und Ausgaben von je **3.420.000 €**.

Zur Finanzierung der Investitionen ist im Jahr 2021 eine Kreditaufnahme in Höhe von **1.085.000 €** vorgesehen.

3.1 Erfolgsplan 2021

Erträge

Die Erträge und Aufwendungen des Erfolgsplans sind am voraussichtlichen Bedarf orientiert. Auch in den Erfolgsplänen der Jahre 2021 -2024 kann noch nicht mit Gewinnen gerechnet werden. Diese sind erst zu erwarten, wenn das Glasfasernetz gebaut ist und die Zahl der Anschlüsse ansteigt.

Die Erträge aus Zuschuss- und Beitragsauflösungen werden zusammen mit 52.000 € angenommen. Pachteinnahmen vom Netzbetreiber werden mit 15.000 € angesetzt. Aus dem Verkauf von Leerrohren und Zubehör werden 7.000 € erwartet.

Sonstige Erträge wurden mit 8.000 € veranschlagt.

Die **Gesamterträge** belaufen sich auf **82.000 €**.

Aufwendungen

Für die Unterhaltung des Leitungsnetzes und des beweglichen Vermögens sowie für Verwaltungs- und Betriebsaufwendungen werden zusammen 9.000 € angesetzt.

Für Leistungen von Komm.Pakt.net wird mit Kosten von 9.000 € gerechnet.

Für Steuerberater, Geschäftsaufwendungen sowie Versicherungen werden 14.000 € geplant.

Für die geplanten Kreditaufnahmen sind Zinsen in Höhe von 5.000 € angesetzt.

Die Abschreibungen für bereits fertiggestellte Vermögensgegenstände und das Sachvermögen wird mit 65.000 € prognostiziert.

Die **Gesamtaufwendungen** im Erfolgsplan betragen **109.000 €**.

Nach Gegenüberstellung mit den Erträgen ergibt sich ein **Verlust** in Höhe von **27.000 €**, welcher auf neue Rechnung vorgetragen werden soll.

Übersicht Erfolgsplan

Eigenbetrieb Glasfasernetz Dornstadt Erfolgsplan 2021						
Sachkonto	Kostenstelle 571000 Glasfasernetz	2020	2021	2022	2023	2024
	Erträge					
3161000	Erträge a.d.Auflösung v.Sonderposten a.Zuwendungen	20.000	50.000	55.000	60.000	62.000
3162000	Erträge a.d.Auflösung v.Sonderposten aus Beiträgen	2.000	2.000	3.000	5.000	7.000
3321100	Pachteinnahmen	9.000	15.000	35.000	55.000	65.000
3461000	Sonstige privatrechtliche Leistungsentgelte	7.000	7.000	9.000	8.000	8.000
3591000	Andere sonstige ordentliche Erträge	8.000	8.000	8.000	7.000	8.000
	Erträge gesamt	46.000	82.000	110.000	135.000	150.000
	Aufwendungen					
4212531	Unterhaltung Leitungsnetz	5.000	5.000	6.000	8.000	8.000
4221000	Unterhaltung des beweglichen Vermögens	2.000	2.000	2.000	2.000	2.000
4231000	Pacht für Backbonetrassen Netcom		15.000	30.000	30.000	30.000
4271000	Besondere Verwaltungs- und Betriebsaufwendungen	2.000	1.000	1.000	2.000	2.000
4291000	Sonst. Sach- und Dienstleistungen	5.000	1.000	1.000	1.000	1.000
4429000	Inanspruchnahme von Diensten, Steuerb.;Komm.P.Netz	5.000	9.000	8.000	8.000	8.000
4431000	Geschäftsaufwendungen	1.000	5.000	5.000	5.000	5.000
4441000	Steuern, Versicherungen, Schadensfälle, Sonderabg.	1.000	1.000	1.000	1.000	1.000
4512000	Zinsaufwendungen an Gemeinde		2.000	2.000	2.000	2.000
4517000	Zinsaufwendungen an Kreditinstitute	4.000	3.000	4.000	4.000	4.000
4711000	AfA auf imm.Vermögensgegenstände u.Sachvermögen	65.000	65.000	75.000	90.000	100.000
	Aufwendungen gesamt	90.000	109.000	135.000	153.000	163.000
	+ Gewinn / -Verlust	-44.000	-27.000	-25.000	-18.000	-13.000

3.2 Vermögensplan 2021

Der **Vermögensplan** umfasst Einnahmen und Ausgaben von je **3.420.000 €**.

Zur Finanzierung der Investitionen ist eine Kreditaufnahme in Höhe von **1.085.000 €** vorgesehen.

Verfügbare Mittel im Vermögensplan

Für die Verlegung der Breitbandinfrastruktur in Baugebieten wird mit Beitragseinnahmen von 75.000 € gerechnet.

Für die begonnenen und die geplanten Investitionsvorhaben wurden Zuschussanträge gestellt. Für das Jahr 2021 werden Einnahmen von 2.195.000 € erwartet

Die Abschreibungen mit 65.000 € stehen dem Vermögensplan als Einnahmeposten zur Verfügung.

Für die Restfinanzierung ist eine Kreditaufnahme über 1.085.000 € geplant.

Die **Gesamteinnahmen** betragen **3.420.000 €**.

Benötigte Mittel im Vermögensplan

Für die Betriebs- und Geschäftsausstattung werden voraussichtlich Mittel über 21.000 €.

Das Investitionsvolumen für den Glasfaserausbau beläuft sich vermutlich auf 3.320.000 €.

Die Einzelmaßnahmen sind in der Übersicht „Grundlagen des Vermögensplans“ dargestellt.

Kredittilgungen sind in den ersten Jahren nicht zu erwarten, da die angestrebten Kredite in den ersten 5 Jahren tilgungsfrei sind.

Die Gegenbuchungen der Auflösungspositionen der Sonderposten aus Zuwendungen und Beiträgen aus dem Erfolgsplan belasten den Vermögensplan mit 52.000 €.

Insgesamt müssen **Ausgaben** in Höhe von **3.420.000 €** finanziert werden.

Eigenbetrieb Glasfasernetz Dornstadt Vermögensplan 2021							
Sachkonto	Kostenstelle 571000 Glasfasernetz	2020	2021	2022	2023	2024	
	Einzahlungen (Verfügbare Mittel)						
2111110	Zug. Sonderposten aus Zuschüssen	615.000	2.195.000	990.000	320.000	0	
2120010	Zug. Sonderposten aus Beiträgen u. ähnl. Entgelten	60.000	75.000	40.000	100.000	90.000	
	AfA auf imm. Vermögensgegenst. u. Sachvermögen	65.000	65.000	75.000	90.000	100.000	
2317301	Kreditaufnahmen	1.250.000	1.085.000	700.000	45.000	260.000	
	Jahresgewinn	0	0	0	0	0	
	Gesamteinzahlungen	1.990.000	3.420.000	1.805.000	555.000	450.000	
	Auszahlungen (Benötigte Mittel)						
0720010	Zugang Betriebs- und Geschäftsausstattung	18.000	21.000	22.000	22.000	18.000	
0960210	Zugang Anlagen im Bau (Tiefbaumaßnahmen)	1.950.000	3.320.000	1.700.000	450.000	350.000	
2317302	Kredittilgung (Erste 5 Jahre tilgungsfrei)	0	0	0	0	0	
	Auflösung v. Sonderposten aus Zuwendungen	20.000	50.000	55.000	60.000	62.000	
	Auflösung v. Sonderposten aus Beiträgen	2.000	2.000	3.000	5.000	7.000	
	Jahresverlust		27.000	25.000	18.000	13.000	
	Gesamtauszahlungen	1.990.000	3.420.000	1.805.000	555.000	450.000	

Aufteilung nach Maßnahmen

Inv.Nr.	Beiträge aus Baugebieten	2020	2021	2022	2023	2024
I-5710-004	Breitbandversorgung Schwarzhülenäcker II 70.000 €	30.000	45.000	25.000		
I-5710-012	Breitbandversorgung Anger Scharenstetten 45.000 €	30.000	30.000	15.000		
I-5710-005	Breitbandversorgung Dornstadter Weg				50.000	70.000
I-5710-029	Breitbandversorgung Mähringer Weg				50.000	20.000
	Beiträge gesamt	60.000	75.000	40.000	100.000	90.000
	Zuschüsse					
I-5710-001	Breitbandausbau Allgemein; Zusch.Berat.leist		50.000			
I-5710-004	Aufbau NGA Netz; Temmenhausen 107.000 €	107.000	107.000			
I-5710-012	FTTB-Anschluss, Scharenstetten 58.000 €	58.000	58.000			
I-5710-030	Breitbandversorgung Albr-Berbl-Straße 52.000 €		52.000			
I-5710-002	Breitbandversorgung Lerchenbergstraße 306.000 €	250.000	220.000			
I-5710-003	Backbone Bollingen 167.000 €, Landeszuschuss		112.000	55.000		
I-5710-001	Backbone Dornstadt 378.000 € davon für Pacht Fremdtrassen 86.000 €	200.000	200.000	175.000		
I-5710-007	GWG Himmelw.;GS Temm, Bodelschw.; Bundesförderung 1,2 Mio €		600.000	400.000	200.000	
I-5710-007	GWG Himmelw.;GS Temm, Bodelschw. Landesförderung 960.000		480.000	360.000	120.000	
I-5710-008	GWG Laut.Weg Tom.; Bundesförderung		155.000			
I-5710-008	GWG Laut.Weg Tom.; Landesförderung		125.000			
I-5710-009	Bühschule Dornst; GS Tom.; B. und Landesförd.		36.000			
	Zuschüsse gesamt	615.000	2.195.000	990.000	320.000	0
	Investitionen	2020	2021	2022	2023	2024
I-5710-001	Breitbandausbau Allgemein		200.000	200.000	200.000	200.000
I-5710-004	Aufbau NGA Netz; Temm. und BG Schwarzhülenäcker II	250.000	80.000			
I-5710-012	FTTB-Anschluss und BG Anger Scharenstetten	300.000	60.000			
I-5710-030	Breitbandversorgung Albr-Berbl-Straße 82.000 €		82.000			
I-5710-002	Breitbandversorgung Lerchenbergstr./ GWG Dornstadt Süd Baukosten 785.000 €	400.000	250.000			
I-5710-001	Backbone Dornstadt Kosten 1,7 Mio. Zusch.fä. 956.000 €	1.000.000	1.000.000	300.000		
I-5710-003	Backbone Bollingen 211.000 €		98.000			
I-5710-007	GWG Himmelweiler, GS Temm.;Bodelschw.; GWG A8 Baukosten 2,4 Mio.€		1.200.000	1.200.000		
I-5710-008	GWG Lauteracher Weg Tom.;		310.000			
I-5710-009	Bühschule Dornst; GS Tom.		40.000			
I-5710-005	Breitbandversorgung Dornstadter Weg, Tom.				150.000	100.000
I-5710-027	Breitbandversorgung OD Tomerdingen BA I					
I-5710-029	Breitbandversorgung Mähringer Weg. Boll.				100.000	50.000
	Investitionen gesamt	1.950.000	3.320.000	1.700.000	450.000	350.000

3.3 Mittelfristige Finanzplanung 2022 - 2024

Die fünfjährige Finanzplanung bis 2024 orientiert sich im Erfolgsplan weitgehend an den Ansätzen aus 2021.

Im Vermögensplan wurden die Investitionen der Jahre 2023 – 2024 aufgrund der hohen Ansätze der Jahre 2021 und 2022 geringer angesetzt.

Die Finanzierung der eigenen Investitionen ist auch in den Folgejahren über Beiträge, Zuschüsse, Abschreibungen und Kredite vorgesehen.

Gewinne sind in den ersten Jahren nicht zu erwarten.

Die Investitionen der Folgejahre lassen sich zum jetzigen Zeitpunkt nur schwer beziffern. Die Fertigstellung des Backbone-Netzes hat zunächst höchste Priorität. Bei der Erschließung neuer Baugebiete wird die Breitbandversorgung natürlich gleich berücksichtigt. Bei Kanal-, Wasser- und Straßenbauarbeiten sollten auch die Voraussetzungen für die Breitbandversorgung geschaffen werden.

3.4 Schuldenstand Wirtschaftsjahr 2021

Im Wirtschaftsplan 2021 ist eine Kreditaufnahme von 1,085 Mio.€ geplant. 2020 wurde die Kreditermächtigung nicht in Anspruch genommen.

In den vorgesehenen Kreditverträgen sind in den ersten Jahren keine Tilgungen vorgesehen. Sofern der Wirtschaftsplan planmäßig umgesetzt werden kann ist Ende 2021 somit mit einem Schuldenstand von 1,085 Mio. € zu rechnen.

3.5 Stellenübersicht 2021

1. Betriebsleitung

Beim Eigenbetrieb Glasfasernetz Dornstadt wird folgende Betriebsleitung eingesetzt:

Name	Stellenart	Vergütung
a) Missel, Leander	Betriebsleiter	keine
b) Buck, Matthias	stv. Betriebsleiter	keine

2. Belegschaft

Eine Belegschaft im üblichen Sinne liegt nicht vor. Der Verwaltungsbereich wird von der Finanzverwaltung, der technische Bereich wird vom Bauamt abgedeckt.

Organisatorisch werden die Kassengeschäfte von der Gemeindekasse abgewickelt.

Dornstadt, 15.01.2021

Leander Missel
Betriebsleiter

Rainer Braig
Bürgermeister